

Қазақстан Республикасы Статистика агенттігі
Агентство Республики Казахстан по статистике

**ҚАЗАҚСТАНДАҒЫ
ШАҒЫН КӘСІПКЕРЛІК
МАЛОЕ ПРЕДПРИНИМАТЕЛЬСТВО
В КАЗАХСТАНЕ**

Астана 2008

Қазақстандағы шағын кәсіпкерлік.
Статистикалық жинақ.
/Редакциясын басқарған Ж. Омаров/ -
Астана қ, 2008ж, 88 бет

Малое предпринимательство в Казахстане
Статистический сборник.
/Под редакцией Ж. Омарова / - г. Астана,
2008г., 88 стр.

«Қазақстандағы шағын кәсіпкерлік» статистикалық жинақта шағын кәсіпкерліктің даму көрсеткіштері, олардың құрылымы және серпіні келтірілген.

Статистикалық жинақ пайдаланушылардың қалың қауымына: жоғары басқару персоналдарына, кәсіпорындар мен ұйымдардың басқару органдары және қаржы-экономикалық қызметінің қызметкерлеріне, ғылыми, кәсіпкерлік және банк топтарына, профессор-оқытушы құрамға, экономикалық жоғары оқу орындарының аспиранттары мен студенттеріне, басқа да мүдделі тұлғаларға арналған.

В статистическом сборнике «Малое предпринимательство в Казахстане» представлены показатели развития малого предпринимательства, их структура и динамика.

Статистический сборник предназначен для широкого круга пользователей: высшего управленческого персонала, работников органов управления и финансово-экономических служб предприятий и организаций, научных, предпринимательских и банковских кругов, профессорско-преподавательского состава, аспирантов и студентов экономических вузов, других заинтересованных лиц.

Шартты белгілер:

«-» - құбылыс жоқ;
«...» - статистикалық деректер жоқ;
«0,0» - болмашы шама

Условные обозначения:

«-» - явление отсутствует;
«...» - нет статистических данных;
«0,0» - незначительная величина.

МАЗМҰНЫ СОДЕРЖАНИЕ

1. 2007 жылғы шағын кәсіпкерліктің қазіргі жай-күйі	
Современное состояние малого предпринимательства в 2007 году.....	7
1.1. Шағын кәсіпкерлік субъектілері қызметінің көрсеткіштері	
Показатели деятельности субъектов малого предпринимательства	7
1.2. Экономикалық қызмет түрлері бойынша шағын кәсіпкерлік	
субъектілері қызметінің көрсеткіштері	
Показатели деятельности субъектов малого предпринимательства	
по видам экономической деятельности.....	9
1.3. Шағын кәсіпкерлік субъектілері қызметінің көрсеткіштерінің индекстері	
Индексы показателей деятельности субъектов малого	
предпринимательства	13
1.4. Экономикалық қызмет түрлері бойынша шағын кәсіпкерлік	
субъектілері қызметінің көрсеткіштерінің индекстері	
Индексы показателей деятельности субъектов малого	
предпринимательства по видам экономической деятельности.....	16
1.5. Тіркелген субъектілер саны	
Количество зарегистрированных субъектов	19
1.6. Экономикалық қызмет түрлері бойынша тіркелген субъектілер саны	
Количество зарегистрированных субъектов по видам	
экономической деятельности	21
1.7. Белсенді субъектілер саны	
Количество активных субъектов	23
1.8. Экономикалық қызмет түрлері бойынша белсенді субъектілер саны	
Количество активных субъектов по видам экономической деятельности.....	24
1.9. Шаруашылық жүргізуші субъектілердің жалпы санындағы шағын	
кәсіпкерлік субъектілерінің үлесі	
Доля субъектов малого предпринимательства в общем количестве	
хозяйствующих субъектов	26
1.10. Экономикалық қызмет түрлері бойынша шаруашылық жүргізуші	
субъектілердің жалпы санындағы шағын кәсіпкерлік субъектілерінің үлесі	
Доля субъектов малого предпринимательства в общем количестве	
хозяйствующих субъектов по видам экономической деятельности.....	27
1.11. Тіркелген шағын кәсіпкерлік субъектілерінің құрылымы	
Структура зарегистрированных субъектов малого предпринимательства.....	30
1.12. Шағын кәсіпкерліктің белсенді субъектілерінің құрылымы	
Структура активных субъектов малого предпринимательства.....	30
1.13. 2007 жылы Қазақстан өңірлері бойынша жұмыс істеп тұрған	
субъектілер саны 1000 тұрғынға шаққанда	
Количество действующих субъектов на 1000 жителей по регионам	
Казахстана в 2007 году.....	31
1.14. Жұмыспен қамтылғандар саны	
Численность занятых	32
1.15. Экономикалық қызмет түрлері бойынша жұмыспен қамтылғандар саны	
Численность занятых по видам экономической деятельности	33
1.16. Жұмыспен қамтылғандардың жалпы санындағы шағын кәсіпкерлік	
саласында жұмыспен қамтылғандардың үлесі	
Доля занятых в сфере малого предпринимательства в общей	
численности занятых.....	35

1.17.	Экономикалық қызмет түрлері бойынша жұмыспен қамтылғандардың жалпы санындағы шағын кәсіпкерлік саласында жұмыспен қамтылғандардың үлесі Доля занятых в сфере малого предпринимательства в общей численности занятых по видам экономической деятельности	36
1.18.	Шағын кәсіпкерлік саласында жұмыспен қамтылғандардың экономикалық тұрғыдан белсенді халыққа шаққандағы үлесі Доля занятых в сфере малого предпринимательства к экономически активному населению	37
1.19.	Шағын кәсіпкерлік субъектілерінің өнім шығарылымы Выпуск продукции субъектами малого предпринимательства	38
1.20.	Экономикалық қызмет түрлері бойынша шағын кәсіпкерлік субъектілерінің өнім шығарылымы Выпуск продукции субъектами малого предпринимательства по видам экономической деятельности.....	39
1.21.	Шағын кәсіпкерлік субъектілерінің өнім шығарылымының құрылымы Структура выпуска продукции субъектами малого предпринимательства.....	40

2. Шағын кәсіпкерліктің даму сәріні

Динамика развития малого предпринимательства41

2.1.	Негізгі көрсеткіштер Основные показатели.....	41
2.1.1	Шағын кәсіпкерлік белсенді субъектілер саны Количество активных субъектов малого предпринимательства	42
2.1.2	Экономикалық қызмет түрлері бойынша шағын кәсіпкерлік белсенді субъектілер саны Количество активных субъектов малого предпринимательства по видам экономической деятельности.....	44
2.1.3	Шағын кәсіпкерліктегі жұмыспен қамтылғандар саны Численность занятых в малом предпринимательстве	48
2.1.4	Экономикалық қызмет түрлері бойынша шағын кәсіпкерліктегі жұмыспен қамтылғандар саны Численность занятых в малом предпринимательстве по видам экономической деятельности.....	50
2.1.5.	Шағын кәсіпкерлік белсенді кәсіпорындарды жұмыспен қамтылғандар саны бойынша бөлу Распределение активных предприятий малого предпринимательства по численности занятых.....	53
2.1.6	Шағын кәсіпкерліктегі барлық субъектілерінің өнім шығарылымы Выпуск продукции всеми субъектами малого предпринимательства	54
2.1.6.1	2007 жылы шағын кәсіпкерліктің барлық субъектілерінің өнім шығаруының төмендеуі (өсуі) Снижение (увеличение) выпуска продукции всеми субъектами малого предпринимательства в 2007 году	56
2.1.6.2	2007 жылы заңды тұлғалардың өнім шығаруының төмендеуі (өсуі) Снижение (увеличение) выпуска продукции юридическими лицами в 2007 году	56
2.1.6.3	2007 жылы жеке кәсіпкерлердің өнім шығаруының төмендеуі (өсуі) Снижение (увеличение) выпуска продукции индивидуальными предпринимателями в 2007 году	57
2.1.6.4	2007 жылы шаруа (фермерлік) қожалықтарының өнім шығаруының төмендеуі (өсуі)	

	Снижение (увеличение) выпуска продукции крестьянскими (фермерскими) хозяйствами в 2007 году.....	57
2.1.7	Экономикалық қызмет түрлері бойынша шағын кәсіпкерліктегі барлық субъектілерінің өнім шығарылымы Выпуск продукции всеми субъектами малого предпринимательства по видам экономической деятельности.....	58
2.1.8.	Шағын кәсіпкерліктің белсенді субъектілерінің даму серпіні Динамика активных субъектов малого предпринимательства	61
2.2.	Кәсіпорындар Предприятия	62
2.2.1.	Тіркелген кәсіпорындар саны Количество зарегистрированных предприятий.....	62
2.2.2.	Экономикалық қызмет түрлері бойынша тіркелген кәсіпорындар саны Количество зарегистрированных предприятий по видам экономической деятельности	62
2.2.3.	Тіркелген кәсіпорындар құрылымы Структура зарегистрированных предприятий	63
2.2.4.	Экономикалық қызмет түрлері бойынша тіркелген кәсіпорындар құрылымы Структура зарегистрированных предприятий по видам экономической деятельности	64
2.2.5.	Белсенді кәсіпорындар саны Количество активных предприятий	64
2.2.6.	Экономикалық қызмет түрлері бойынша белсенді кәсіпорындар саны Количество активных предприятий по видам экономической деятельности	65
2.2.7.	Белсенді кәсіпорындар құрылымы Структура активных предприятий	66
2.2.8.	Экономикалық қызмет түрлері бойынша белсенді кәсіпорындар құрылымы Структура активных предприятий по видам экономической деятельности.....	66
2.2.9.	Шағын кәсіпкерлік кәсіпорындарында жұмыспен қамтылғандар саны Численность занятых на предприятиях малого предпринимательства	67
2.2.10.	Экономикалық қызмет түрлері бойынша шағын кәсіпкерлік кәсіпорындарында жұмыспен қамтылғандар саны Численность занятых на предприятиях малого предпринимательства по видам экономической деятельности.....	67
2.2.11.	Жұмыспен қамтылғандар құрылымы Структура занятых.....	68
2.2.12.	Экономикалық қызмет түрлері бойынша жұмыспен қамтылғандар құрылымы Структура занятых по видам экономической деятельности	69
2.2.13.	Шағын кәсіпкерлік кәсіпорындарының өнім шығарылымы Выпуск продукции предприятиями малого предпринимательства	69
2.2.14.	Экономикалық қызмет түрлері бойынша шағын кәсіпкерлік кәсіпорындарының өнім шығарылымы Выпуск продукции предприятиями малого предпринимательства по видам экономической деятельности.....	70
2.2.15.	Шағын кәсіпкерлік кәсіпорындарының өнім шығарылымының құрылымы Структура выпуска продукции предприятиями малого предпринимательства ..	71
2.2.16.	Экономикалық қызмет түрлері бойынша шағын кәсіпкерлік кәсіпорындарының өнім шығарылымының құрылымы Структура выпуска продукции предприятиями малого предпринимательства по видам экономической деятельности.....	71

2.3.	Жеке кәсіпкерлер (фермерлерсіз) Индивидуальные предприниматели (без фермеров)	
2.3.1.	Тіркелген жеке кәсіпкерлер саны Количество зарегистрированных индивидуальных предпринимателей	72
2.3.2.	Экономикалық қызмет түрлері бойынша тіркелген жеке кәсіпкерлер саны Количество зарегистрированных индивидуальных предпринимателей по видам экономической деятельности.....	73
2.3.3.	Жұмыс істеп тұрған жеке кәсіпкерлер саны Количество действующих индивидуальных предпринимателей	74
2.3.4.	Экономикалық қызмет түрлері бойынша жұмыс істеп тұрған жеке кәсіпкерлер саны Количество действующих индивидуальных предпринимателей по видам экономической деятельности.....	74
2.3.5.	Жеке кәсіпкерлікте жұмыспен қамтылғандар саны Численность занятых в индивидуальном предпринимательстве	75
2.3.6.	Экономикалық қызмет түрлері бойынша жеке кәсіпкерлікте жұмыспен қамтылғандар саны Численность занятых в индивидуальном предпринимательстве по видам экономической деятельности.....	76
2.3.7.	Жеке кәсіпкерлікте жұмыспен қамтылғандардың құрылымы Структура занятых в индивидуальном предпринимательстве	76
2.3.8.	Экономикалық қызмет түрлері бойынша жеке кәсіпкерлікте жұмыспен қамтылғандардың құрылымы Структура занятых в индивидуальном предпринимательстве по видам экономической деятельности.....	77
2.3.9.	Жеке кәсіпкерлердің өнім шығарылымы Выпуск продукции индивидуальными предпринимателями.....	78
2.3.10.	Экономикалық қызмет түрлері бойынша жеке кәсіпкерлердің өнім шығарылымы Выпуск продукции индивидуальными предпринимателями по видам экономической деятельности.....	78
2.3.11.	Жеке кәсіпкерлердің өнім шығарылымының құрылымы Структура выпуска продукции индивидуальными предпринимателями.....	79
2.3.12.	Экономикалық қызмет түрлері бойынша жеке кәсіпкерлердің өнім шығарылымының құрылымы Структура выпуска продукции индивидуальными предпринимателями по видам экономической деятельности.....	80
2.4.	Шаруа (фермерлік) қожалықтары Крестьянские (фермерские) хозяйства	
2.4.1.	Тіркелген шаруа (фермерлік) қожалықтар саны Количество зарегистрированных крестьянских (фермерских) хозяйств.....	81
2.4.2.	Жұмыс істеп тұрған шаруа (фермерлік) қожалықтар саны Количество действующих крестьянских (фермерских) хозяйств.....	81
2.4.3.	Жұмыспен қамтылғандар саны Численность занятых	82
2.4.4.	Жұмыспен қамтылғандар құрылымы Структура занятых.....	83
2.4.5.	Шаруа (фермерлік) қожалықтарының өнім шығарылымы Выпуск продукции крестьянскими (фермерскими) хозяйствами	83
2.4.6.	Шаруа (фермерлік) қожалықтарының өнім шығарылымының құрылымы Структура выпуска продукции крестьянскими (фермерскими) хозяйствами.....	84

Қысқаша әдіснамалық түсініктемелер	
Краткие методологические пояснения	85

1. 2007 ЖЫЛҒЫ ШАҒЫН КӘСІПКЕРЛІКТІҢ ҚАЗІРГІ ЖАЙ-КҮЙІ

СОВРЕМЕННОЕ СОСТОЯНИЕ МАЛОГО ПРЕДПРИНИМАТЕЛЬСТВА В 2007 ГОДУ

1.1. Шағын кәсіпкерлік субъектілері қызметінің көрсеткіштері

Показатели деятельности субъектов малого предпринимательства

	Белсенді шағын кәсіпкерлік субъектілерінің саны, бірлік Количество активных субъектов малого предпринимательства, единиц	Жұмыспен қамтылғандар саны, мың адам Численность занятых, человек	Өнім (тауарлар, қызмет көрсетулер) шығарылымы, млн. теңге Выпуск продукции (товаров и услуг), млн. тенге	
--	---	--	---	--

Барлық шағын кәсіпкерлік субъектілері Все субъекты малого предпринимательства

Қазақстан Республикасы	640900	1862075	2066274	Республика Казахстан
Ақмола	31356	78048	68967	Акмолинская
Ақтөбе	26956	64220	67447	Актюбинская
Алматы	82238	226629	146977	Алматинская
Атырау	29272	59990	106772	Атырауская
Шығыс Қазақстан	59048	153350	105355	Восточно-Казахстанская
Жамбыл	33716	127208	69675	Жамбылская
Батыс Қазақстан	22164	55997	77401	Западно-Казахстанская
Қарағанды	38235	113599	102891	Карагандинская
Қостанай	41653	89877	114030	Костанайская
Қызылорда	15563	45947	72568	Кызылординская
Маңғыстау	21859	42380	70143	Мангистауская
Павлодар	26095	80555	100896	Павлодарская
Солтүстік Қазақстан	18688	63167	75426	Северо-Казахстанская
Оңтүстік Қазақстан	104950	309012	155802	Южно-Казахстанская
Астана қаласы	28729	128069	284096	г.Астана
Алматы қаласы	60378	224029	447827	г.Алматы

Шағын кәсіпкерлік кәсіпорындары Предприятия малого предпринимательства

Қазақстан Республикасы	55865	585866	1327126	Республика Казахстан
Ақмола	1853	26973	35869	Акмолинская
Ақтөбе	2215	25902	46567	Актюбинская
Алматы	2679	33750	65099	Алматинская
Атырау	1892	19254	87855	Атырауская

	Белсенді шағын кәсіпкерлік субъектілерінің саны, бірлік Количество активных субъектов малого предпринимательства, единиц	Жұмыспен қамтылғандар саны, мың адам Численность занятых, человек	Өнім (тауарлар, қызмет көрсетулер) шығарылымы, млн. теңге Выпуск продукции (товаров и услуг), млн. тенге	
Шығыс Қазақстан	5178	45343	48792	Восточно-Казахстанская
Жамбыл	1637	19536	29052	Жамбылская
Батыс Қазақстан	1413	16486	39852	Западно-Казахстанская
Қарағанды	4135	40769	58508	Карагандинская
Қостанай	2255	28461	42368	Костанайская
Қызылорда	1565	16533	61475	Кызылординская
Маңғыстау	2347	21029	53870	Мангистауская
Павлодар	2182	27833	53529	Павлодарская
Солтүстік Қазақстан	1513	18985	34253	Северо-Казахстанская
Оңтүстік Қазақстан	5142	55296	58876	Южно-Казахстанская
Астана қаласы	5826	56649	250880	г.Астана
Алматы қаласы	14033	133065	360283	г.Алматы

**Жеке кәсіпкерлер
Индивидуальные предприниматели**

Қазақстан Республикасы				Республика Казахстан
Ақмола	415709	733456	473648	Ақмолинская
Ақтөбе	25964	38567	13687	Актюбинская
Алматы	20931	27737	15990	Алматынская
Атырау	33571	54344	36539	Атырауская
Шығыс Қазақстан	25791	37425	16630	Восточно-Казахстанская
Жамбыл	37322	72582	35782	Жамбылская
Батыс Қазақстан	17803	49855	15627	Западно-Казахстанская
Қарағанды	17414	26530	28001	Карагандинская
Қостанай	28334	50574	31749	Костанайская
Қызылорда	34191	45995	34873	Кызылординская
Маңғыстау	12801	26133	8627	Мангистауская
Павлодар	18940	20261	15694	Павлодарская
Солтүстік Қазақстан	21115	42693	34125	Северо-Казахстанская
Оңтүстік Қазақстан	13749	30188	13430	Южно-Казахстанская
Астана қаласы	38548	48265	52150	г.Астана
Алматы қаласы	22900	71416	33203	г.Алматы
	46335	90893	87541	

**Шаруа (фермерлік) қожалықтары
Крестьянские (фермерские) хозяйства**

Қазақстан Республикасы				Республика Казахстан
Ақмола	169326	542754	265500	Ақмолинская
	3539	12508	19412	

	Белсенді шағын кәсіпкерлік субъектілерінің саны, бірлік Количество активных субъектов малого предпринимательства, единиц	Жұмыспен қамтылғандар саны, мың адам Численность занятых, человек	Өнім (тауарлар, қызмет көрсетулер) шығарылымы, млн. теңге Выпуск продукции (товаров и услуг), млн. теңге	
Ақтөбе	3810	10581	4890	Актюбинская
Алматы	45988	138535	45339	Алматинская
Атырау	1589	3311	2287	Атырауская
Шығыс Қазақстан	16548	35425	20781	Восточно-Казахстанская
Жамбыл	14276	57817	24996	Жамбылская
Батыс Қазақстан	3337	12980	9547	Западно-Казахстанская
Қарағанды	5766	22256	12635	Қарагандинская
Қостанай	5207	15421	36790	Қостанайская
Қызылорда	1197	3281	2466	Қызылординская
Маңғыстау	572	1090	580	Мангистауская
Павлодар	2798	10028	13243	Павлодарская
Солтүстік Қазақстан	3426	13994	27743	Северо-Казахстанская
Оңтүстік Қазақстан	61260	205451	44776	Южно-Казахстанская
Астана қаласы	3	4	12	г.Астана
Алматы қаласы	10	72	4	г.Алматы

1.2. Экономикалық қызмет түрлері бойынша шағын кәсіпкерлік субъектілері қызметінің көрсеткіштері
Показатели деятельности субъектов малого предпринимательства по видам экономической деятельности

	Белсенді шағын кәсіпкерлік субъектілерінің саны, бірлік Количество активных субъектов малого предпринимательства, единиц	Жұмыспен қамтылғандар саны, мың адам Численность занятых, человек	Өнім (тауарлар, қызмет көрсетулер) шығарылымы, млн. теңге Выпуск продукции (товаров и услуг), млн. теңге	
Барлық шағын кәсіпкерлік субъектілері				
Все субъекты малого предпринимательства				
Барлығы	640900	1862075	2066274	Всего
Ауыл шаруашылығы, аң аулау және орман шаруашылығы	173241	596827	316016	Сельское хозяйство, охота и лесное хозяйство
Балық аулау, балық өсіру	745	2061	2827	Рыбоводство, рыболовство
Өнеркәсіп	16020	103573	198454	Промышленность

	Белсенді шағын кәсіпкерлік субъектілерінің саны, бірлік Количество активных субъектов малого предпринимательства, единиц	Жұмыспен қамтылғандар саны, мың адам Численность занятых, человек	Өнім (тауарлар, қызмет көрсетулер) шығарылымы, млн. теңге Выпуск продукции (товаров и услуг), млн. тенге	
кен өндіру өнеркәсібі	456	6351	50605	горнодобывающая промышленность
өңдеу өнеркәсібі	15231	94819	143263	обрабатывающая промышленность
электр энергиясын, газ бен су өндіру және бөлу	333	2403	4586	производство и распределение электроэнергии, газа и воды
Құрылыс	16055	136192	368667	Строительство
Сауда; автомобильдерді, тұрмыстық бұйымдар мен жеке пайдаланатын заттарды жөндеу	239932	578441	585759	Торговля; ремонт автомобилей, бытовых изделий и предметов личного пользования
Қонақ үйлер мен мейрамханалар	17935	58017	57423	Гостиницы и рестораны
Көлік және байланыс	57277	105076	142240	Транспорт и связь
Қаржы қызметі	333	714	360	Финансовая деятельность
Жылжымайтын мүлікпен операциялар, жалға беру және тұтынушыларға қызмет көрсету	46446	131436	266949	Операции с недвижимым имуществом, аренда и предоставление услуг потребителям
Білім беру	1321	6925	7792	Образование
Денсаулық сақтау және әлеуметтік қызметтер көрсету	6518	21990	18117	Здравоохранение и предоставление социальных услуг
Коммуналдық, әлеуметтік және дербес қызметтер көрсету	63988	119367	101146	Предоставление коммунальных, социальных и персональных услуг
Үй қызметшісін жалдайтын және өзі тұтыну үшін тауарлар мен қызметтер өндіретін үй шаруашылықтарының қызметі	1089	1455	523	Деятельность домашних хозяйств, нанимающих домашнюю прислугу и производящих товары и услуги для собственного потребления

	Белсенді шағын кәсіпкерлік субъектілерінің саны, бірлік Количество активных субъектов малого предпринимательства, единиц	Жұмыспен қамтылғандар саны, мың адам Численность занятых, человек	Өнім (тауарлар, қызмет көрсетулер) шығарылымы, млн. теңге Выпуск продукции (товаров и услуг), млн. теңге	
--	---	--	---	--

**Шағын кәсіпкерлік кәсіпорындары
Предприятия малого предпринимательства**

Барлығы	55865	585866	1327126	Всего
Ауыл шаруашылығы, аң аулау және орман шаруашылығы	3915	54073	50516	Сельское хозяйство, охота и лесное хозяйство
Балық аулау, балық өсіру	103	1180	2218	Рыболовство, рыбодовство
Өнеркәсіп	6430	80229	181847	Промышленность
кен өндіру өнеркәсібі	400	6235	50435	горнодобывающая промышленность
өндеу өнеркәсібі	5895	72234	127266	обрабатывающая промышленность
электр энергиясын, газ бен су өндіру және бөлу	135	1760	4145	производство и распределение электроэнергии, газа и воды
Құрылыс	10224	121473	357818	Строительство
Сауда; автомобильдерді, тұрмыстық бұйымдар мен жеке пайдаланатын заттарды жөндеу	19951	168428	353620	Торговля; ремонт автомобилей, бытовых изделий и предметов личного пользования
Қонақ үйлер мен мейрамханалар	757	9882	31584	Гостиницы и рестораны
Көлік және байланыс	3135	35431	101004	Транспорт и связь
Жылжымайтын мүлікпен операциялар, жалға беру және тұтынушыларға қызмет көрсету	8975	87442	208751	Операции с недвижимым имуществом, аренда и предоставление услуг потребителям
Білім беру	547	5410	7139	Образование
Денсаулық сақтау және әлеуметтік қызметтер көрсету	992	11383	14726	Здравоохранение и предоставление социальных услуг
Коммуналдық, әлеуметтік және дербес қызметтер көрсету	836	10933	17903	Предоставление коммунальных, социальных и персональных услуг

	Белсенді шағын кәсіпкерлік субъектілерінің саны, бірлік Количество активных субъектов малого предпринимательства, единиц	Жұмыспен қамтылғандар саны, мың адам Численность занятых, человек	Өнім (тауарлар, қызмет көрсетулер) шығарылымы, млн. теңге Выпуск продукции (товаров и услуг), млн. тенге	
--	---	--	---	--

Жеке кәсіпкерлер

Индивидуальные предприниматели

Барлығы	415709	733456	473648	Всего
Балық аулау, балық өсіру	642	881	609	Рыболовство, рыбоводство
Өнеркәсіп	9590	23344	16608	Промышленность
кен өндіру өнеркәсібі	56	116	170	горнодобывающая промышленность
өндеу өнеркәсібі	9336	22585	15997	обрабатывающая промышленность
электр энергиясын, газ бен су өндіру және бөлу	198	643	441	производство и распределение электроэнергии, газа и воды
Құрылыс	5831	14719	10849	Строительство
Сауда; автомобильдерді, тұрмыстық бұйымдар мен жеке пайдаланатын заттарды жөндеу	21981	410013	232139	Торговля; ремонт автомобилей, бытовых изделий и предметов личного пользования
Қонақ үйлер мен мейрамханалар	17178	48135	25839	Гостиницы и рестораны
Көлік және байланыс	54142	69646	41236	Транспорт и связь
Қаржы қызметі	333	714	360	Финансовая деятельность
Жылжымайтын мүлікпен операциялар, жалға беру және тұтынушыларға қызмет көрсету	37471	43995	58198	Операции с недвижимым имуществом, аренда и предоставление услуг потребителям
Білім беру	774	1515	653	Образование
Денсаулық сақтау және әлеуметтік қызметтер көрсету	5526	10607	3391	Здравоохранение и предоставление социальных услуг
Коммуналдық, әлеуметтік және дербес қызметтер көрсету	63152	108434	83243	Предоставление коммунальных, социальных и персональных услуг

	Белсенді шағын кәсіпкерлік субъектілерінің саны, бірлік Количество активных субъектов малого предпринимательства, единиц	Жұмыспен қамтылғандар саны, мың адам Численность занятых, человек	Өнім (тауарлар, қызмет көрсетулер) шығарылымы, млн. теңге Выпуск продукции (товаров и услуг), млн. тенге	
Үй қызметшісін жалдайтын және өзі тұтыну үшін тауарлар мен қызметтер өндіретін үй шаруашылықтарының қызметі	1089	1455	523	Деятельность домашних хозяйств, нанимающих домашнюю прислугу и производящих товары и услуги для собственного потребления
Шаруа (фермерлік) қожалықтары Крестьянские (фермерские) хозяйства				
Барлығы	169326	542754	265500	Всего
Ауыл шаруашылығы, аң аулау және орман шаруашылығы	169326	542754	265500	Сельское хозяйство, охота и лесное хозяйство

1.3. Шағын кәсіпкерлік субъектілері қызметінің көрсеткіштерінің индекстері Индексы показателей деятельности субъектов малого предпринимательства

пайызбен

в процентах

	Белсенді шағын кәсіпкерлік субъектілерінің саны Количество активных субъектов малого предпринимательства	Жұмыспен қамтылғандар саны Численность занятых	Өнім (тауарлар, қызмет көрсетулер) шығарылымы Выпуск продукции (товаров и услуг)	
Барлық шағын кәсіпкерлік субъектілері Все субъекты малого предпринимательства				
Қазақстан Республикасы	112,4	110,5	122,6	Республика Казахстан
Ақмола	108,8	110,6	116,6	Акмолинская
Ақтөбе	113,4	106,6	126,2	Актюбинская
Алматы	119,4	118,3	94,5	Алматинская
Атырау	115,8	115,4	103,1	Атырауская
Шығыс Қазақстан	118,8	109,9	110,6	Восточно-Казахстанская
Жамбыл	99,0	112,7	136,1	Жамбылская
Батыс Қазақстан	117,9	111,4	100,7	Западно-Казахстанская
Қарағанды	114,0	102,9	117,3	Карагандинская
Қостанай	121,5	96,6	139,6	Костанайская
Қызылорда	98,1	134,7	132,2	Кызылординская

	Белсенді шағын кәсіпкерлік субъектілерінің саны Количество активных субъектов малого предпринимательства	Жұмыспен қамтылғандар саны Численность занятых	Өнім (тауарлар, қызмет көрсетулер) шығарылымы Выпуск продукции (товаров и услуг)	
Маңғыстау	119,5	120,8	149,2	Мангистауская
Павлодар	112,0	116,7	132,2	Павлодарская
Солтүстік Қазақстан	88,8	98,3	124,7	Северо-Казахстанская
Оңтүстік Қазақстан	100,7	107,6	137,4	Южно-Казахстанская
Астана қаласы	125,7	129,1	149,4	г.Астана
Алматы қаласы	127,7	104,1	114,8	г.Алматы

**Шағын кәсіпкерлік кәсіпорындары
Предприятия малого предпринимательства**

Қазақстан Республикасы				Республика Казахстан
Қазақстан Республикасы	117,0	105,0	115,9	Республика Казахстан
Ақмола	106,6	107,4	98,6	Ақмолинская
Ақтөбе	106,6	99,6	123,1	Актюбинская
Алматы	125,9	104,9	102,8	Алматинская
Атырау	104,5	102,4	105,9	Атырауская
Шығыс Қазақстан	137,3	104,8	103,9	Восточно-Казахстанская
Жамбыл	110,4	118,7	151,6	Жамбылская
Батыс Қазақстан	121,3	107,7	110,8	Западно-Казахстанская
Қарағанды	123,5	99,7	112,1	Карагандинская
Қостанай	101,7	97,8	91,5	Костанайская
Қызылорда	111,9	122,1	129,7	Кызылординская
Маңғыстау	109,2	136,3	157,5	Мангистауская
Павлодар	106,4	118,2	107,3	Павлодарская
Солтүстік Қазақстан	101,6	89,5	112,1	Северо-Казахстанская
Оңтүстік Қазақстан	112,4	108,5	121,9	Южно-Казахстанская
Астана қаласы	141,4	109,3	143,9	г.Астана
Алматы қаласы	114,7	99,1	102,4	г.Алматы

**Жеке кәсіпкерлер
Индивидуальные предприниматели**

Қазақстан Республикасы				Республика Казахстан
Қазақстан Республикасы	115,9	117,8	141,2	Республика Казахстан
Ақмола	111,1	116,0	123,2	Ақмолинская
Ақтөбе	116,3	126,0	118,6	Актюбинская
Алматы	127,5	129,3	68,8	Алматинская
Атырау	117,4	126,5	89,0	Атырауская
Шығыс Қазақстан	121,8	115,9	114,8	Восточно-Казахстанская
Жамбыл	91,4	114,2	113,1	Жамбылская
Батыс Қазақстан	120,9	124,5	81,2	Западно-Казахстанская
Қарағанды	113,9	107,3	122,5	Карагандинская

	Белсенді шағын кәсіпкерлік субъектілерінің саны Количество активных субъектов малого предпринимательства	Жұмыспен қамтылғандар саны Численность занятых	Өнім (тауарлар, қызмет көрсетулер) шығарылымы Выпуск продукции (товаров и услуг)	
Қостанай	127,0	94,1	264,7	Костанайская
Қызылорда	95,2	159,9	144,6	Кызылординская
Маңғыстау	120,9	108,4	127,4	Мангистауская
Павлодар	114,0	118,1	207,6	Павлодарская
Солтүстік Қазақстан	87,0	99,0	113,3	Северо-Казахстанская
Оңтүстік Қазақстан	108,9	114,4	277,4	Южно-Казахстанская
Астана қаласы	122,3	150,8	209,1	г.Астана
Алматы қаласы	132,2	112,2	227,3	г.Алматы
Шаруа (фермерлік) қожалықтары Крестьянские (фермерские) хозяйства				
Қазақстан Республикасы				Республика Казахстан
Ақмола	103,4	107,6	129,2	Акмолинская
Ақтөбе	95,4	102,2	166,2	Актюбинская
Алматы	102,7	86,4	228,9	Алматинская
Атырау	113,8	118,0	116,1	Атырауская
Шығыс Қазақстан	105,9	92,0	120,5	Восточно-Казахстанская
Жамбыл	108,2	105,4	121,3	Жамбылская
Батыс Қазақстан	109,0	109,5	137,2	Западно-Казахстанская
Қарағанды	103,3	94,9	148,1	Карагандинская
Қостанай	108,5	99,2	131,9	Костанайская
Қызылорда	101,0	102,2	165,7	Кызылординская
Маңғыстау	117,5	77,6	160,0	Мангистауская
Павлодар	118,4	115,5	123,7	Павлодарская
Солтүстік Қазақстан	102,5	107,7	132,2	Северо-Казахстанская
Оңтүстік Қазақстан	91,7	111,4	153,3	Южно-Казахстанская
Астана қаласы	95,3	105,8	96,8	г.Астана
Алматы қаласы	33,3	19,0	143,3	г.Алматы
	66,7	114,3	55,5	

1.4. Экономикалық қызмет түрлері бойынша шағын кәсіпкерлік субъектілері қызметінің көрсеткіштерінің индекстері
Индексы показателей деятельности субъектов малого предпринимательства по видам экономической деятельности

пайызбен

в процентах

	Белсенді шағын кәсіпкерлік субъектілерінің саны Количество активных субъектов малого предпринимательства	Жұмыспен қамтылғандар саны Численность занятых	Өнім (тауарлар, қызмет көрсетулер) шығарылымы Выпуск продукции (товаров и услуг)	
--	---	---	---	--

Барлық шағын кәсіпкерлік субъектілері
Все субъекты малого предпринимательства

Барлығы	112,4	110,5	122,6	Всего
Ауыл шаруашылығы, аң аулау және орман шаруашылығы				Сельское хозяйство, охота и лесное хозяйство
Балық аулау, балық өсіру	103,4	105,9	123,3	Рыболовство, рыбоводство
Өнеркәсіп	114,4	104,7	94,9	Промышленность
кен өндіру өнеркәсібі	117,5	111,6	72,7	горнодобывающая промышленность
өндеу өнеркәсібі	114,5	104,6	106,8	обрабатывающая промышленность
электр энергиясын, газ бен су өндіру және бөлу	108,8	91,7	84,3	производство и распределение электроэнергии, газа и воды
Құрылыс	139,4	115,9	128,9	Строительство
Сауда; автомобильдерді, тұрмыстық бұйымдар мен жеке пайдаланатын заттарды жөндеу	111,5	110,7	125,8	Торговля; ремонт автомобилей, бытовых изделий и предметов личного пользования
Қонақ үйлер мен мейрамханалар	117,4	112,7	118,7	Гостиницы и рестораны
Көлік және байланыс	119,8	117,9	115,7	Транспорт и связь
Қаржы қызметі	148,0	98,9	83,0	Финансовая деятельность
Жылжымайтын мүлікпен операциялар, жалға беру және тұтынушыларға қызмет көрсету	130,6	119,3	130,5	Операции с недвижимым имуществом, аренда и предоставление услуг потребителям
Білім беру	96,1	104,0	139,6	Образование
Денсаулық сақтау және әлеуметтік қызметтер көрсету	113,7	104,0	104,2	Здравоохранение и предоставление социальных услуг

	Белсенді шағын кәсіпкерлік субъектілерінің саны Количество активных субъектов малого предпринимательства	Жұмыспен қамтылғандар саны Численность занятых	Өнім (тауарлар, қызмет көрсетулер) шығарылымы Выпуск продукции (товаров и услуг)	
Коммуналдық, елеуметтік және дербес қызметтер көрсету	117,6	119,6	150,6	Предоставление коммунальных, социальных и персональных услуг
Үй қызметшісін жалдайтын және өзі тұтыну үшін тауарлар мен қызметтер өндіретін үй шаруашылықтарының қызметі	131,8	121,7	68,6	Деятельность домашних хозяйств, нанимающих домашнюю прислугу и производящих товары и услуги для собственного потребления
Шағын кәсіпкерлік кәсіпорындары				
Предприятия малого предпринимательства				
Барлығы	117,0	105,0	115,9	Всего
Ауыл шаруашылығы, аң аулау және орман шаруашылығы	104,2	91,1	99,3	Сельское хозяйство, охота и лесное хозяйство
Балық аулау, балық өсіру	125,6	98,5	181,5	Рыболовство, рыбоводство
Өнеркәсіп	108,0	101,5	91,4	Промышленность
кен өндіру өнеркәсібі	108,1	110,8	72,5	горнодобывающая промышленность
өндеу өнеркәсібі	108,1	101,2	102,3	обрабатывающая промышленность
электр энергиясын, газ бен су өндіру және бөлу	100,0	86,5	81,7	производство и распределение электроэнергии, газа и воды
Құрылыс	138,4	114,8	128,8	Строительство
Сауда; автомобильдерді, тұрмыстық бұйымдар мен жеке пайдаланатын заттарды жөндеу	116,1	103,6	127,1	Торговля; ремонт автомобилей, бытовых изделий и предметов личного пользования
Қонақ үйлер мен мейрамханалар	108,6	94,9	93,0	Гостиницы и рестораны
Көлік және байланыс	113,8	109,4	101,5	Транспорт и связь
Жылжымайтын мүлікпен операциялар, жалға беру және тұтынушыларға қызмет көрсету	116,7	110,3	122,1	Операции с недвижимым имуществом, аренда и предоставление услуг потребителям

	Белсенді шағын кәсіпкерлік субъектілерінің саны Количество активных субъектов малого предпринимательства	Жұмыспен қамтылғандар саны Численность занятых	Өнім (тауарлар, қызмет қорсетулер) шығарылымы Выпуск продукции (товаров и услуг)	
Білім беру	108,3	105,4	139,7	Образование
Денсаулық сақтау және әлеуметтік қызметтер көрсету	107,0	98,5	102,5	Здравоохранение и предоставление социальных услуг
Коммуналдық, әлеуметтік және дербес қызметтер көрсету	103,2	98,3	125,9	Предоставление коммунальных, социальных и персональных услуг
Жеке кәсіпкерлер				
Индивидуальные предприниматели				
Барлығы	115,9	117,8	141,2	Всего
Балық аулау, балық өсіру				Рыболовство, рыбоводство
Өнеркәсіп	117,2	100,9	142,2	Промышленность
кен өндіру өнеркәсібі	119,2	117,0	163,4	горнодобывающая промышленность
өндеу өнеркәсібі	311,1	183,8	540,5	обрабатывающая промышленность
электр энергиясын, газ бен су өндіру және бөлу	118,9	117,0	163,9	производство и распределение электроэнергии, газа и воды
Құрылыс	115,8	110,0	119,8	Строительство
Сауда; автомобильдерді, тұрмыстық бұйымдар мен жеке пайдаланатын заттарды жөндеу	141,2	126,0	131,5	Торговля; ремонт автомобилей, бытовых изделий и предметов личного пользования
Қонақ үйлер мен мейрамханалар	111,1	114,0	123,8	Гостиницы и рестораны
Көлік және байланыс	117,8	117,3	179,5	Транспорт и связь
Қаржы қызметі	120,2	122,8	175,5	Финансовая деятельность
Жылжымайтын мүлікпен операциялар, жалға беру және тұтынушыларға қызмет көрсету	148,0	98,9	83,0	Операции с недвижимым имуществом, аренда и предоставление услуг потребителям
Білім беру	134,4	142,4	173,5	Образование
Денсаулық сақтау және әлеуметтік қызметтер көрсету	89,0	99,4	138,5	Здравоохранение и предоставление социальных услуг

	Белсенді шағын кәсіпкерлік субъектілерінің саны Количество активных субъектов малого предпринимательства	Жұмыспен қамтылғандар саны Численность занятых	Өнім (тауарлар, қызмет көрсетулер) шығарылымы Выпуск продукции (товаров и услуг)	
Коммуналдық, елеуметтік және дербес қызметтер көрсету	115,0	110,7	112,3	Предоставление коммунальных, социальных и персональных услуг
Үй қызметшісін жалдайтын және өзі тұтыну үшін тауарлар мен қызметтер өндіретін үй шаруашылықтарының қызметі	117,8	122,2	157,2	Деятельность домашних хозяйств, нанимающих домашнюю прислугу и производящих товары и услуги для собственного потребления
Шаруа (фермерлік) қожалықтары Крестьянские (фермерские) хозяйства				
Барлығы	103,4	107,6	129,2	Всего
Ауыл шаруашылығы, аң аулау және орман шаруашылығы	103,4	107,6	129,2	Сельское хозяйство, охота и лесное хозяйство

1.5. Тіркелген субъектілер саны Количество зарегистрированных субъектов

бірлік

единиц

	Тіркелген шаруашылық жүргізуші субъектілер, барлығы	Тіркелген шағын кәсіпкерлік субъектілері				
		барлығы	соның ішінде			
			шағын кәсіпкерлік кәсіпорындары	жеке кәсіпкерлер	шаруа (фермерлік) қожалықтары	
Қазақстан Республикасы	Зарегистрированные хозяйствующие субъекты, всего	Зарегистрированные субъекты малого предпринимательства				Республика Казахстан
		всего	в том числе			
			предприятия малого предпринимательства	индивидуальные предприниматели	крестьянские (фермерские) хозяйства	
Ақмола	52096	934102	189671	549931	194500	Ақмолинская
Ақтөбе	45574	36832	7342	24435	5055	Актюбинская
Алматы	153394	99889	8386	40816	50687	Алматинская
Атырау	37645	33219	5056	26145	2018	Атырауская

	Тіркелген шаруашылық жүргізуші субъектілер, барлығы	Тіркелген шағын кәсіпкерлік субъектілері				
		барлығы	соның ішінде			
			шағын кәсіпкерлік кәсіпорындары	жеке кәсіпкерлер	шаруа (фермерлік) қожалықтары	
	Зарегистрированные хозяйствующие субъекты, всего	Зарегистрированные субъекты малого предпринимательства				
всего		в том числе				
		предприятия малого предпринимательства	индивидуальные предприниматели	крестьянские (фермерские) хозяйства		
Шығыс Қазақстан	104053	80841	11232	52385	17224	Восточно-Казахстанская
Жамбыл	64233	44776	4939	24128	15709	Жамбылская
Батыс Қазақстан	35328	28845	3657	20909	4279	Западно-Казахстанская
Қарағанды	72708	60318	11797	41852	6669	Қарағандинская
Қостанай	63448	51339	6609	38303	6427	Қостанайская
Қызылорда	54418	24803	3356	18840	2607	Қызылординская
Маңғыстау	32042	29016	5598	22298	1120	Маңғыстауская
Павлодар	51339	43759	8442	31622	3695	Павлодарская
Солтүстік Қазақстан	35146	26518	4094	18354	4070	Северо-Казахстанская
Оңтүстік Қазақстан	215772	143690	16354	57302	70034	Южно-Казахстанская
Астана қаласы	61629	57088	20620	36452	16	г.Астана
Алматы қаласы	147285	131212	66294	64896	22	г.Алматы

1.6. Экономикалық қызмет түрлері бойынша тіркелген субъектілер саны
Количество зарегистрированных субъектов по видам
экономической деятельности

бірлік

единиц

	Тіркелген шаруашылық жүргізуші субъектілер, барлығы	Тіркелген шағын кәсіпкерлік субъектілері				
		барлығы	соның ішінде			
			шағын кәсіпкерлік кәсіпорындары	жеке кәсіпкерлер	шаруа (фермерлік) қожалықтары	
Зарегистрированные хозяйствующие субъекты, всего	Зарегистрированные субъекты малого предпринимательства					
	всего	в том числе				
		предприятия малого предпринимательства	индивидуальные предприниматели	крестьянские (фермерские) хозяйства		
Барлығы	1201725	934102	189671	549931	194500	Всего
Ауыл шаруашылығы, аң аулау және орман шаруашылығы	395890	204891	10391		194500	Сельское хозяйство, охота и лесное хозяйство
Балық аулау, балық өсіру	1348	1309	359	950		Рыболовство, рыбоводство
Өнеркәсіп	35392	30812	18425	12387		Промышленность
кен өндіру өнеркәсібі	1813	1296	1226	70		горнодобывающая промышленность
өндеу өнеркәсібі	31616	28908	16905	12003		обрабатывающая промышленность
электр энергиясын, газ бен су өндіру және бөлу	1963	608	294	314		производство и распределение электроэнергии, газа и воды
Құрылыс	40990	38628	30984	7644		Строительство
Сауда; автомобильдерді, тұрмыстық бұйымдар мен жеке пайдаланатын заттарды жөндеу	386014	379418	83344	296074		Торговля; ремонт автомобилей, бытовых изделий и предметов личного пользования
Қонақ үйлер мен мейрамханалар	24276	23977	2689	21288		Гостиницы и рестораны
Көлік және байланыс	82581	80719	10507	70212		Транспорт и связь
Қаржы қызметі	5761	429		429		Финансовая деятельность
Жылжымайтын мүлікпен операциялар, жалға беру және тұтынушыларға қызмет көрсету	83391	70335	25847	44488		Операции с недвижимым имуществом, аренда и предоставление услуг потребителям
Мемлекеттік басқару	9741					Государственное управление

	Тіркелген шаруашылық жүргізуші субъектілер, барлығы	Тіркелген шағын кәсіпкерлік субъектілері				
		барлығы	соның ішінде			
			шағын кәсіпкерлік кәсіпорындары	жеке кәсіпкерлер		шаруа (фермерлік) қожалықтары
		Зарегистрированные хозяйствующие субъекты, всего	Зарегистрированные субъекты малого предпринимательства			
всего	в том числе					
		предприятия малого предпринимательства	индивидуальные предприниматели	крестьянские (фермерские) хозяйства		
Білім беру	15477	2779	1601	1178	Образование	
Денсаулық сақтау және әлеуметтік қызметтер көрсету	13030	9295	2455	6840	Здравоохранение и предоставление социальных услуг	
Коммуналдық, әлеуметтік және дербес қызметтер көрсету	106656	90334	3069	87265	Предоставление коммунальных, социальных и персональных услуг	
Үй қызметшісін жалдайтын және өзі тұтыну үшін тауарлар мен қызметтер өндіретін үй шаруашылықтарының қызметі	1176	1176		1176	Деятельность домашних хозяйств, нанимающих домашнюю прислугу и производящих товары и услуги для собственного потребления	
Аумақтан тыс ұйымдардың қызметі	2				Деятельность экстерриториальных организаций	

1.7. Белсенді субъектілер саны Количество активных субъектов

бірлік

единиц

	Шаруашылық жүргізуші белсенді субъектілер, барлығы	Шағын кәсіпкерліктің белсенді субъектілері				
		барлығы	соның ішінде			
			шағын кәсіпкерлік кәсіпорындары	жеке кәсіпкерлер	шаруа (фермерлік) қожалықтары	
Активные хозяйствующие субъекты, всего	всего	в том числе				
		предприятия малого предпринимательства	индивидуальные предприниматели	крестьянские (фермерские) хозяйства		
Қазақстан Республикасы	862889	640900	55865	415709	169326	Республика Казахстан
Ақмола	38612	31356	1853	25964	3539	Ақмолинская
Ақтөбе	34147	26956	2215	20931	3810	Актюбинская
Алматы	131097	82238	2679	33571	45988	Алматинская
Атырау	32849	29272	1892	25791	1589	Атырауская
Шығыс Қазақстан	79349	59048	5178	37322	16548	Восточно-Казахстанская
Жамбыл	50929	33716	1637	17803	14276	Жамбылская
Батыс Қазақстан	27595	22164	1413	17414	3337	Западно-Казахстанская
Қарағанды	48182	38235	4135	28334	5766	Қарағандинская
Қостанай	25693	41653	2255	34191	5207	Қостанайская
Қызылорда	44753	15563	1565	12801	1197	Қызылординская
Маңғыстау	24111	21859	2347	18940	572	Мангистауская
Павлодар	32309	26095	2182	21115	2798	Павлодарская
Солтүстік Қазақстан	25710	18688	1513	13749	3426	Северо-Казахстанская
Оңтүстік Қазақстан	169480	104950	5142	38548	61260	Южно-Казахстанская
Астана қаласы	30831	28729	5826	22900	3	г.Астана
Алматы қаласы	67242	60378	14033	46335	10	г.Алматы

1.8. Экономикалық қызмет түрлері бойынша белсенді субъектілер саны Количество активных субъектов по видам экономической деятельности

бірлік

единиц

	Шаруашылық жүргізуші белсенді субъектілер, барлығы	Шағын кәсіпкерлік белсенді субъектілері				Барлығы	Всего
		барлығы	соның ішінде				
			шағын кәсіпкерлік орындары	жеке кәсіпкерлер	шаруа (фермерлік) қожалықтары		
			Активные субъекты малого предпринимательства				
Активные хозяйствующие субъекты, всего	всего	в том числе					
		предприятия малого предпринимательства	индивидуальные предприниматели	крестьянские (фермерские) хозяйства			
Барлығы	862889	640900	55865	415709	169326	Всего	
Ауыл шаруашылығы, аң аулау және орман шаруашылығы	349358	173241	3915		169326	Сельское хозяйство, охота и лесное хозяйство	
Балық аулау, балық өсіру	777	745	103	642		Рыболовство, рыбоводство	
Өнеркәсіп	18796	16020	6430	9590		Промышленность	
кен өндіру өнеркәсібі	744	456	400	56		горнодобывающая промышленность	
өндеу өнеркәсібі	17040	15231	5895	9336		обрабатывающая промышленность	
электр энергиясын, газ бен су өндіру және бөлу	1012	333	135	198		производство и распределение электроэнергии, газа и воды	
Құрылыс	17481	16055	10224	5831		Строительство	
Сауда; автомобильдерді, тұрмыстық бұйымдар мен жеке пайдаланатын заттарды жөндеу	243085	239932	19951	219981		Торговля; ремонт автомобилей, бытовых изделий и предметов личного пользования	
Қонақ үйлер мен мейрамханалар	18139	17935	757	17178		Гостиницы и рестораны	
Көлік және байланыс	58373	57277	3135	54142		Транспорт и связь	
Қаржы қызметі	2335	333		333		Финансовая деятельность	
Жылжымайтын мүлікпен операциялар, жалға беру және тұтынушыларға қызмет көрсету	52550	46446	8975	37471		Операции с недвижимым имуществом, аренда и предоставление услуг потребителям	
Мемлекеттік басқару	8682					Государственное управление	

	Шаруашылық жүргізуші белсенді субъектілер, барлығы	Шағын кәсіпкерлік белсенді субъектілері				
		барлығы	соның ішінде			
			шағын кәсіпкерлік кәсіпорындары	жеке кәсіпкерлер		шаруа (фермерлік) қожалықтары
	Активные хозяйствующие субъекты, всего	Активные субъекты малого предпринимательства				
всего		в том числе				
		предприятия малого предпринимательства	индивидуальные предприниматели	крестьянские (фермерские) хозяйства		
Білім беру	12360	1321	547	774	Образование	
Денсаулық сақтау және әлеуметтік қызметтер көрсету	9228	6518	992	5526	Здравоохранение и предоставление социальных услуг	
Коммуналдық, әлеуметтік және дербес қызметтер көрсету	70634	63988	836	63152	Предоставление коммунальных, социальных и персональных услуг	
Үй қызметшісін жалдайтын және өзі тұтыну үшін тауарлар мен қызметтер өндіретін үй шаруашылықтарының қызметі	1089	1089		1089	Деятельность домашних хозяйств, нанимающих домашнюю прислугу и производящих товары и услуги для собственного потребления	
Аумақтан тыс ұйымдардың қызметі	2				Деятельность экстерриториальных организаций	

1.9. Шаруашылық жүргізуші субъектілердің жалпы санындағы шағын кәсіпкерлік субъектілерінің үлесі
Доля субъектов малого предпринимательства в общем количестве хозяйствующих субъектов

пайызбен

в процентах

	Барлығы	соның ішінде		
		шағын кәсіпкерлік кәсіпорындары	жеке кәсіпкерлер	шаруа (фермерлік) қожалықтары
Всего	в том числе			
	предприятия малого предпринимательства	индивидуальные предприниматели	крестьянские (фермерские) хозяйства	

Шағын кәсіпкерліктің тіркелген субъектілері
Зарегистрированные субъекты малого предпринимательства

Қазақстан Республикасы				Республика Казахстан
Ақмола	80,5	11,3	59,9	9,3 Ақмолинская
Ақтөбе	80,8	16,1	53,6	11,1 Актюбинская
Алматы	65,1	5,5	26,6	33,0 Алматинская
Атырау	88,2	13,4	69,5	5,4 Атырауская
Шығыс Қазақстан	77,7	10,8	50,3	16,6 Восточно-Казахстанская
Жамбыл	69,7	7,7	37,6	24,5 Жамбылская
Батыс Қазақстан	81,6	10,4	59,2	12,1 Западно-Казахстанская
Қарағанды	83,0	16,2	57,6	9,2 Карагандинская
Қостанай	80,9	10,4	60,4	10,1 Костанайская
Қызылорда	82,6	11,2	62,7	8,7 Кызылординская
Маңғыстау	90,6	17,5	69,6	3,5 Мангистауская
Павлодар	85,2	16,4	61,6	7,2 Павлодарская
Солтүстік Қазақстан	75,5	11,6	52,2	11,6 Северо-Казахстанская
Оңтүстік Қазақстан	66,6	7,6	26,6	32,5 Южно-Казахстанская
Астана қаласы	92,6	33,5	59,1	0,0 г.Астана
Алматы қаласы	89,1	45,0	44,1	0,0 г.Алматы

Шағын кәсіпкерліктің белсенді субъектілері
Активные субъекты малого предпринимательства

Қазақстан Республикасы				Республика Казахстан
Ақмола	81,2	4,8	67,2	9,2 Ақмолинская
Ақтөбе	78,9	6,5	61,3	11,2 Актюбинская
Алматы	62,7	2,0	25,6	35,1 Алматинская
Атырау	89,1	5,8	78,5	4,8 Атырауская
Шығыс Қазақстан	74,4	6,5	47,0	20,9 Восточно-Казахстанская
Жамбыл	66,2	3,2	35,0	28,0 Жамбылская
Батыс Қазақстан	80,3	5,1	63,1	12,1 Западно-Казахстанская
Қарағанды	79,4	8,6	58,8	12,0 Карагандинская

	Барлығы	соның ішінде			
		шағын кәсіпкерлік кәсіпорындары	жеке кәсіпкерлер	шаруа (фермерлік) қожалықтары	
	Всего	в том числе			
		предприятия малого предпринимательства	индивидуальные предприниматели	крестьянские (фермерские) хозяйства	
Қостанай	82,0	4,4	67,3	10,3	Қостанайская
Қызылорда	79,1	8,0	65,1	6,1	Қызылординская
Маңғыстау	90,7	9,7	78,6	2,4	Мангистауская
Павлодар	80,8	6,8	65,4	8,7	Павлодарская
Солтүстік Қазақстан	72,7	5,9	53,5	13,3	Северо-Казахстанская
Оңтүстік Қазақстан	61,9	3,0	22,7	36,1	Южно-Казахстанская
Астана қаласы	93,2	18,9	74,3	0,0	г.Астана
Алматы қаласы	89,8	20,9	68,9	0,0	г.Алматы

1.10. Экономикалық қызмет түрлері бойынша шаруашылық жүргізуші субъектілердің жалпы санындағы шағын кәсіпкерлік субъектілерінің үлесі
Доля субъектов малого предпринимательства в общем количестве хозяйствующих субъектов по видам экономической деятельности

пайызбен

в процентах

	Барлығы	соның ішінде			
		шағын кәсіпкерлік кәсіпорындары	жеке кәсіпкерлер	шаруа (фермерлік) қожалықтары	
	Всего	в том числе			
		предприятия малого предпринимательства	индивидуальные предприниматели	крестьянские (фермерские) хозяйства	
Ауыл шаруашылығы, аң аулау және орман шаруашылығы	77,7	15,8	45,8	16,2	Сельское хозяйство, охота и лесное хозяйство
Балық аулау, балық өсіру	97,1	26,6	70,5		Рыболовство, рыбоводство
Өнеркәсіп	87,1	52,1	35,0		Промышленность
кен өндіру өнеркәсібі	71,5	67,6	3,9		горнодобывающая промышленность
өндеу өнеркәсібі	91,4	53,5	38,0		обрабатывающая промышленность

Шағын кәсіпкерліктің тіркелген субъектілері
Зарегистрированные субъекты малого предпринимательства

Барлығы	77,7	15,8	45,8	16,2	Всего
Ауыл шаруашылығы, аң аулау және орман шаруашылығы	51,8	2,6	0,0	49,1	Сельское хозяйство, охота и лесное хозяйство
Балық аулау, балық өсіру	97,1	26,6	70,5		Рыболовство, рыбоводство
Өнеркәсіп	87,1	52,1	35,0		Промышленность
кен өндіру өнеркәсібі	71,5	67,6	3,9		горнодобывающая промышленность
өндеу өнеркәсібі	91,4	53,5	38,0		обрабатывающая промышленность

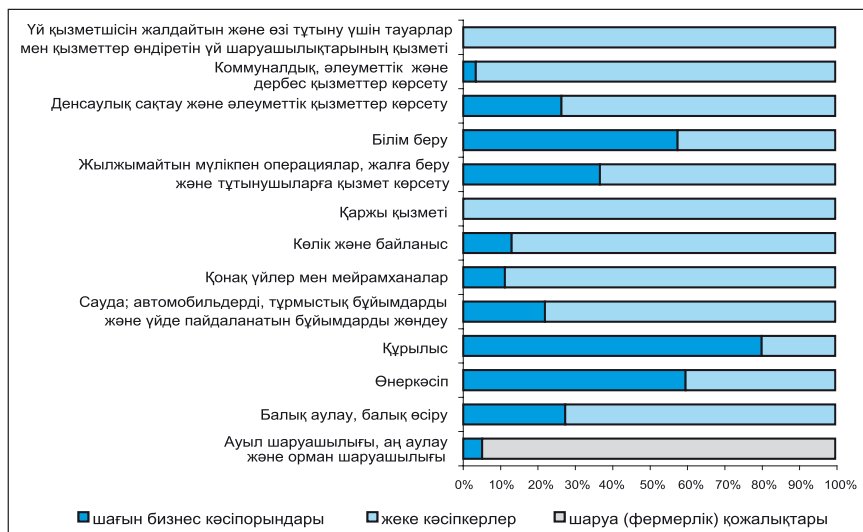
	Барлығы	соның ішінде			
		шағын кәсіпкерлік кәсіпорындары	жеке кәсіпкерлер	шаруа (фермерлік) қожалықтары	
Всего		в том числе			
		предприятия малого предпринимательства	индивидуальные предприниматели	крестьянские (фермерские) хозяйства	
электр энергиясын, газ бен су өндіру және бөлу	31,0	15,0	16,0		производство и распределение электроэнергии, газа и воды
Құрылыс	94,2	75,6	18,6		Строительство
Сауда; автомобильдерді, тұрмыстық бұйымдар мен жеке пайдаланатын заттарды жөндеу	98,3	21,6	76,7		Торговля; ремонт автомобилей, бытовых изделий и предметов личного пользования
Қонақ үйлер мен мейрамханалар	98,8	11,1	87,7		Гостиницы и рестораны
Көлік және байланыс	97,7	12,7	85,0		Транспорт и связь
Қаржы қызметі	7,4	0,0	7,4		Финансовая деятельность
Жылжымайтын мүлікпен операциялар, жалға беру және тұтынушыларға қызмет көрсету	84,3	31,0	53,3		Операции с недвижимым имуществом, аренда и предоставление услуг потребителям
Білім беру	18,0	10,3	7,6		Образование
Денсаулық сақтау және әлеуметтік қызметтер көрсету	71,3	18,8	52,5		Здравоохранение и предоставление социальных услуг
Коммуналдық, әлеуметтік және дербес қызметтер көрсету	84,7	2,9	81,8		Предоставление коммунальных, социальных и персональных услуг
Үй қызметшісін жалдайтын және өзі тұтыну үшін тауарлар мен қызметтер өндіретін үй шаруашылықтарының қызметі	100,0		100,0		Деятельность домашних хозяйств, нанимающих домашнюю прислугу и производящих товары и услуги для собственного потребления
Шағын кәсіпкерліктің белсенді субъектілері					
Активные субъекты малого предпринимательства					
Барлығы	74,3	6,5	48,2	19,6	Всего
Ауыл шаруашылығы, аң аулау және орман шаруашылығы	49,6	1,1		48,5	Сельское хозяйство, охота и лесное хозяйство
Балық аулау, балық өсіру	95,9	13,3	82,6		Рыболовство, рыбоводство
Өнеркәсіп	85,2	34,2	51,0		Промышленность
кен өндіру өнеркәсібі	61,3	53,8	7,5		горнодобывающая промышленность

	Барлығы	соның ішінде			
		шағын кәсіпкерлік кәсіпорындары	жеке кәсіпкерлер	шаруа (фермерлік) қожалықтары	
	Всего	в том числе			
		предприятия малого предпринимательства	индивидуальные предприниматели	крестьянские (фермерские) хозяйства	
өндеу өнеркәсібі	89,4	34,6	54,8		обрабатывающая промышленность
электр энергиясын, газ бен су өндіру және бөлу	32,9	13,3	19,6		производство и распределение электроэнергии, газа и воды
Құрылыс	91,8	58,5	33,4		Строительство
Сауда; автомобильдерді, тұрмыстық бұйымдар мен жеке пайдаланатын заттарды жөндеу	98,7	8,2	90,5		Торговля; ремонт автомобилей, бытовых изделий и предметов личного пользования
Қонақ үйлер мен мейрамханалар	98,9	4,2	94,7		Гостиницы и рестораны
Көлік және байланыс	98,1	5,4	92,8		Транспорт и связь
Қаржы қызметі	14,3	0,0	14,3		Финансовая деятельность
Жылжымайтын мүлікпен операциялар, жалға беру және тұтынушыларға қызмет көрсету	88,4	17,1	71,3		Операции с недвижимым имуществом, аренда и предоставление услуг потребителям
Білім беру	10,7	4,4	6,3		Образование
Денсаулық сақтау және әлеуметтік қызметтер көрсету	70,6	10,7	59,9		Здравоохранение и предоставление социальных услуг
Коммуналдық, әлеуметтік және дербес қызметтер көрсету	90,6	1,2	89,4		Предоставление коммунальных, социальных и персональных услуг
Үй қызметшісін жалдайтын және өзі тұтыну үшін тауарлар мен қызметтер өндіретін үй шаруашылықтарының қызметі	100,0		100,0		Деятельность домашних хозяйств, нанимающих домашнюю прислугу и производящих товары и услуги для собственного потребления

1.11. Тіркелген шағын кәсіпкерлік субъектілерінің құрылымы Структура зарегистрированных субъектов малого предпринимательства

пайызбен

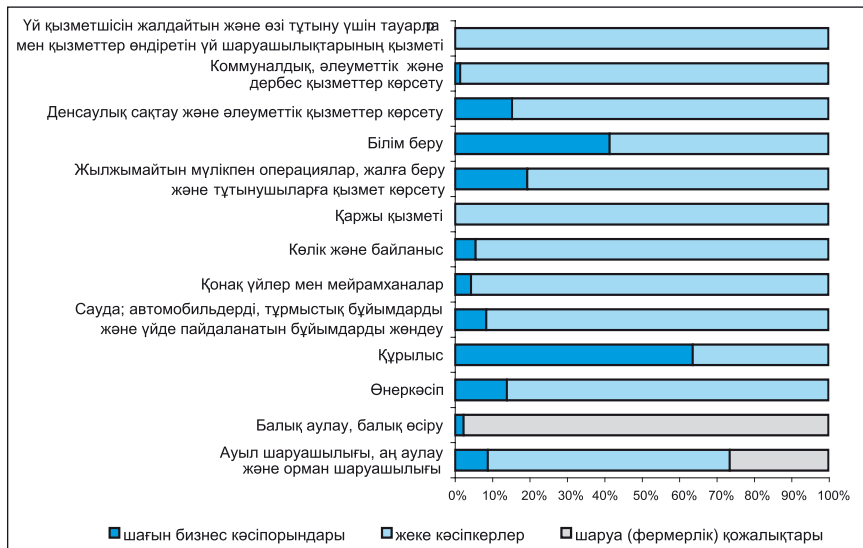
в процентах



1.12. Шағын кәсіпкерліктің белсенді субъектілерінің құрылымы Структура активных субъектов малого предпринимательства

пайызбен

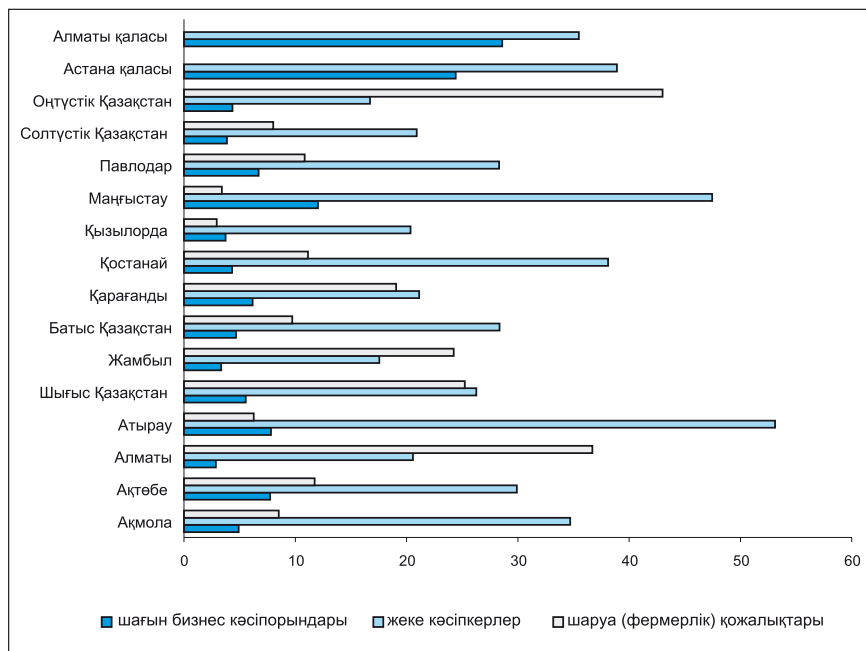
в процентах



1.13. 2007 жылы Қазақстан өңірлері бойынша жұмыс істеп тұрған субъектілер саны 1000 тұрғынға шаққанда
Количество действующих субъектов на 1000 жителей по регионам Казахстана в 2007 году

бірлік

единиц



1.14. Жұмыспен қамтылғандар саны Численность занятых

адам

человек

	Жұмыспен қамтылғандар саны, барлығы	Шағын кәсіпкерлікте жұмыспен қамтылған субъектілер саны				
		барлығы	соның ішінде			
			шағын кәсіпкерлік кәсіпорындары	жеке кәсіпкерлер	шаруа (фермерлік) қожалықтары	
	Численность занятых, всего	Численность занятых субъектов малого предпринимательства				
всего		в том числе				
		на предприятиях малого предпринимательства	в индивидуальном предпринимательстве	в крестьянских (фермерских) хозяйствах		
Қазақстан Республикасы	7680389	1862075	585866	733456	542754	Республика Казахстан
Ақмола	397490	78048	26973	38567	12508	Ақмолинская
Ақтөбе	363960	64220	25902	27737	10581	Актюбинская
Алматы	777429	226629	33750	54344	138535	Алматинская
Атырау	232988	59990	19254	37425	3311	Атырауская
Шығыс Қазақстан	714475	153350	45343	72582	35425	Восточно-Казахстанская
Жамбыл	523496	127208	19536	49855	57817	Жамбылская
Батыс Қазақстан	304018	55997	16486	26530	12980	Западно-Казахстанская
Қарағанды	690610	113599	40769	50574	22256	Қарагандинская
Қостанай	517049	89877	28461	45995	15421	Костанайская
Қызылорда	288875	45947	16533	26133	3281	Қызылординская
Маңғыстау	180213	42380	21029	20261	1090	Маңғыстауская
Павлодар	381604	80555	27833	42693	10028	Павлодарская
Солтүстік Қазақстан	362053	63167	18985	30188	13994	Северо-Казахстанская
Оңтүстік Қазақстан	1013491	309012	55296	48265	205451	Южно-Казахстанская
Астана қаласы	296966	128069	56649	71416	4	г.Астана
Алматы қаласы	635672	224029	133065	90893	72	г.Алматы

**1.15. Экономикалық қызмет түрлері бойынша жұмыспен
қамтылғандар саны**
Численность занятых по видам экономической деятельности

адам

человек

	Жұмыспен қамтылғандар саны, барлығы	Шағын кәсіпкерлікте жұмыспен қамтылған субъектілер саны				Численность занятых, всего
		барлығы	соның ішінде			
			шағын кәсіпкерлік кәсіпорындары	жеке кәсіпкерлер	шаруа (фермерлік) қожалықтары	
всего	в том числе					
	на предприятиях малого предпринимательства	в индивидуальном предпринимательстве	в крестьянских (фермерских) хозяйствах			
Барлығы	7680389	1862075	585866	733456	542754	Всего
Ауыл шаруашылығы, аң аулау және орман шаруашылығы	2359838	596827	54073		542754	Сельское хозяйство, охота и лесное хозяйство
Балық аулау, балық өсіру	17698	2061	1180	881		Рыболовство, рыбоводство
Өнеркәсіп	932961	103573	80229	23344		Промышленность
кен өндіру өнеркәсібі	197403	6351	6235	116		горнодобывающая промышленность
өндеу өнеркәсібі	570205	94819	72234	22585		обрабатывающая промышленность
электр энергиясын, газ бен су өндіру және бөлу	165353	2403	1760	643		производство и распределение электроэнергии, газа и воды
Құрылыс	543177	136192	121473	14719		Строительство
Сауда; автомобильдерді, тұрмыстық бұйымдар мен жеке пайдаланатын заттарды жөндеу	1086311	578441	168428	410013		Торговля; ремонт автомобилей, бытовых изделий и предметов личного пользования
Қонақ үйлер мен мейрамханалар	91996	58017	9882	48135		Гостиницы и рестораны
Көлік және байланыс	558152	105076	35431	69646		Транспорт и связь
Қаржы қызметі	87393	714		714		Финансовая деятельность
Жылжымайтын мүлікпен операциялар, жалға беру және тұтынушыларға қызмет көрсету	374312	131436	87442	43995		Операции с недвижимым имуществом, аренда и предоставление услуг потребителям

	Жұмыспен қамтылғандар саны, барлығы	Шағын кәсіпкерлікте жұмыспен қамтылған субъектілер саны				
		барлығы	соның ішінде			
			шағын кәсіпкерлік орындары	жеке кәсіпкерлер		шаруа (фермерлік) қожалықтары
	Численность занятых, всего	Численность занятых субъектов малого предпринимательства				
всего		в том числе				
		на предприятиях малого предпринимательства	в индивидуальном предпринимательстве	в крестьянских (фермерских) хозяйствах		
Мемлекеттік басқару	342316				Государственное управление	
Білім беру	731553	6925	5410	1515	Образование	
Денсаулық сақтау және әлеуметтік қызметтер көрсету	336930	21990	11383	10607	Здравоохранение и предоставление социальных услуг	
Коммуналдық, әлеуметтік және дербес қызметтер көрсету	195821	119367	10933	108434	Предоставление коммунальных, социальных и персональных услуг	
Үй қызметшісін жалдайтын және өзі тұтыну үшін тауарлар мен қызметтер өндіретін үй шаруашылықтарының қызметі	21633	1455		1455	Деятельность домашних хозяйств, нанимающих домашнюю прислугу и производящих товары и услуги для собственного потребления	
Аумақтан тыс ұйымдардың қызметі	298				Деятельность экстерриториальных организаций	

1.16. Жұмыспен қамтылғандардың жалпы санындағы шағын кәсіпкерлік саласында жұмыспен қамтылғандардың үлесі
Доля занятых в сфере малого предпринимательства
в общей численности занятых

пайызбен

в процентах

	Барлық шағын кәсіпкерлік субъектілері	соның ішінде			
		шағын кәсіпкерлік кәсіпорындары	жеке кәсіпкерлер	шаруа (фермерлік) қожалықтары	
	Все субъекты малого предпринимательства	в том числе			
		предприятия малого предпринимательства	индивидуальные предприниматели	крестьянские (фермерские) хозяйства	
Қазақстан Республикасы	24,2	7,6	9,5	7,1	Республика Казахстан
Ақмола	19,6	6,8	9,7	3,1	Акмолинская
Ақтөбе	17,6	7,1	7,6	2,9	Актюбинская
Алматы	29,2	4,3	7,0	17,8	Алматинская
Атырау	25,7	8,3	16,1	1,4	Атырауская
Шығыс Қазақстан	21,5	6,3	10,2	5,0	Восточно-Казахстанская
Жамбыл	24,3	3,7	9,5	11,0	Жамбылская
Батыс Қазақстан	18,4	5,4	8,7	4,3	Западно-Казахстанская
Қарағанды	16,4	5,9	7,3	3,2	Карагандинская
Қостанай	17,4	5,5	8,9	3,0	Костанайская
Қызылорда	15,9	5,7	9,0	1,1	Кызылординская
Маңғыстау	23,5	11,7	11,2	0,6	Мангистауская
Павлодар	21,1	7,3	11,2	2,6	Павлодарская
Солтүстік Қазақстан	17,4	5,2	8,3	3,9	Северо-Казахстанская
Оңтүстік Қазақстан	30,5	5,5	4,8	20,3	Южно-Казахстанская
Астана қаласы	43,1	19,1	24,0	0,0	г.Астана
Алматы қаласы	35,2	20,9	14,3	0,0	г.Алматы

1.17. Экономикалық қызмет түрлері бойынша жұмыспен қамтылғандардың жалпы санындағы шағын кәсіпкерлік саласында жұмыспен қамтылғандардың үлесі

Доля занятых в сфере малого предпринимательства в общей численности занятых по видам экономической деятельности

пайызбен

в процентах

	Барлық шағын кәсіпкерлік субъектілері	соның ішінде			
		шағын кәсіпкерлік кәсіпорындары	жеке кәсіпкерлер	шаруа (фермерлік) қожалықтары	
		в том числе			
Барлығы	Все субъекты малого предпринимательства	предприятия малого предпринимательства	индивидуальные предприниматели	крестьянские (фермерские) хозяйства	Всего
Ауыл шаруашылығы, аң аулау және орман шаруашылығы	24,2	7,6	9,5	7,1	Сельское хозяйство, охота и лесное хозяйство
Балық аулау, балық өсіру	11,6	6,7	5,0		Рыболовство, рыбоводство
Өнеркәсіп	11,1	8,6	2,5		Промышленность
кен өндіру өнеркәсібі	3,2	3,2	0,1		горнодобывающая промышленность
өндеу өнеркәсібі	16,6	12,7	4,0		обрабатывающая промышленность
электр энергиясын, газ бен су өндіру және бөлу	1,5	1,1	0,4		производство и распределение электроэнергии, газа и воды
Құрылыс	25,1	22,4	2,7		Строительство
Сауда; автомобильдерді, тұрмыстық бұйымдар мен жеке пайдаланатын заттарды жөндеу	53,2	15,5	37,7		Торговля; ремонт автомобилей, бытовых изделий и предметов личного пользования
Қонақ үйлер мен мейрамханалар	63,1	10,7	52,3		Гостиницы и рестораны
Көлік және байланыс	18,8	6,3	12,5		Транспорт и связь
Қаржы қызметі	0,8	0,0	0,8		Финансовая деятельность
Жылжымайтын мүлікпен операциялар, жалға беру және тұтынушыларға қызмет көрсету	35,1	23,4	11,8		Операции с недвижимым имуществом, аренда и предоставление услуг потребителям
Білім беру	0,9	0,7	0,2		Образование
Денсаулық сақтау және әлеуметтік қызметтер көрсету	6,5	3,4	3,1		Здравоохранение и предоставление социальных услуг
Коммуналдық, әлеуметтік және дербес қызметтер көрсету	61,0	5,6	55,4		Предоставление коммунальных, социальных и персональных услуг

	Барлық шағын кәсіпкерлік субъектілері	соның ішінде			
		шағын кәсіпкерлік кәсіпорындары	жеке кәсіпкерлер	шаруа (фермерлік) қожалықтары	
	Все субъекты малого предпринимательства	в том числе			
		предприятия малого предпринимательства	индивидуальные предприниматели	крестьянские (фермерские) хозяйства	
Үй қызметшісін жалдайтын және өзі тұтыну үшін тауарлар мен қызметтер өндіретін үй шаруашылықтарының қызметі	6,7	0,0	6,7	Деятельность домашних хозяйств, нанимающих домашнюю прислугу и производящих товары и услуги для собственного потребления	

1.18. Шағын кәсіпкерлік саласында жұмыспен қамтылғандардың экономикалық тұрғыдан белсенді халыққа шаққандағы үлесі
Доля занятых в сфере малого предпринимательства к экономически активному населению

пайызбен

в процентах

	Экономикалық тұрғыдан белсенді халықтың барлығы, мың адам	үлесі				
		Барлық шағын кәсіпкерлік субъектілері	соның ішінде			
			шағын кәсіпкерлік кәсіпорындары	жеке кәсіпкерлер	шаруа (фермерлік) қожалықтары	
	Всего экономически активное население, тыс чел.	доля				
Все субъекты малого предпринимательства		в том числе				
		предприятия малого предпринимательства	индивидуальные предприниматели	крестьянские (фермерские) хозяйства		
Қазақстан Республикасы	8259,4	22,5	7,1	8,9	6,6	Республика Казахстан
Ақмола	430,4	18,1	6,3	9,0	2,9	Ақмолинская
Ақтөбе	391,2	16,4	6,6	7,1	2,7	Актюбинская
Алматы	832,5	27,2	4,1	6,5	16,6	Алматинская
Атырау	250,0	24,0	7,7	15,0	1,3	Атырауская
Шығыс Қазақстан	764,5	20,1	5,9	9,5	4,6	Восточно-Казахстанская
Жамбыл	563,0	22,6	3,5	8,9	10,3	Жамбылская
Батыс Қазақстан	328,0	17,1	5,0	8,1	4,0	Западно-Казахстанская
Қарағанды	739,0	15,4	5,5	6,8	3,0	Қарагандинская
Қостанай	558,8	16,1	5,1	8,2	2,8	Қостанайская
Қызылорда	312,2	14,7	5,3	8,4	1,1	Қызылординская
Маңғыстау	195,6	21,7	10,8	10,4	0,6	Мангистауская

	Экономикалық тұрғыдан белсенді халықтың барлығы, мың адам	үлесі				
		Барлық шағын кәсіпкерлік субъектілері	соның ішінде			
			шағын кәсіпкерлік кәсіпорындары	жеке кәсіпкерлер	шаруа (фермерлік) қожалықтары	
Всего экономически активное население, тыс чел.	Все субъекты малого предпринимательства	в том числе				
		предприятия малого предпринимательства	индивидуальные предприниматели	крестьянские (фермерские) хозяйства		
Павлодар	410,1	19,6	6,8	10,4	2,4	Павлодарская
Солтүстік Қазақстан	388,9	16,2	4,9	7,8	3,6	Северо-Казахстанская
Оңтүстік Қазақстан	1088,1	28,4	5,1	4,4	18,9	Южно-Казахстанская
Астана қаласы	319,4	40,1	17,7	22,4	0,0	г.Астана
Алматы қаласы	687,6	32,6	19,4	13,2	0,0	г.Алматы

1.19. Шағын кәсіпкерлік субъектілерінің өнім шығарылымы Выпуск продукции субъектами малого предпринимательства

млн. тенге

млн. тенге

	Барлық шағын кәсіпкерлік субъектілері	соның ішінде						
		шағын кәсіпкерлік кәсіпорындары	жеке кәсіпкерлер	шаруа (фермерлік) қожалықтары				
						в том числе		
						предприятия малого предпринимательства	индивидуальные предприниматели	крестьянские (фермерские) хозяйства
Қазақстан Республикасы	2066274	1327126	473648	265500	Республика Казахстан			
Ақмола	68967	35869	13687	19412	Ақмолинская			
Ақтөбе	67447	46567	15990	4890	Актюбинская			
Алматы	146977	65099	36539	45339	Алматинская			
Атырау	106772	87855	16630	2287	Атырауская			
Шығыс Қазақстан	105355	48792	35782	20781	Восточно-Казахстанская			
Жамбыл	69675	29052	15627	24996	Жамбылская			
Батыс Қазақстан	77401	39852	28001	9547	Западно-Казахстанская			
Қарағанды	102891	58508	31749	12635	Қарагандинская			
Қостанай	114030	42368	34873	36790	Қостанайская			
Қызылорда	72568	61475	8627	2466	Қызылординская			
Маңғыстау	70143	53870	15694	580	Мангистауская			
Павлодар	100896	53529	34125	13243	Павлодарская			
Солтүстік Қазақстан	75426	34253	13430	27743	Северо-Казахстанская			

	Барлық шағын кәсіпкерлік субъектілері	соның ішінде			
		шағын кәсіпкерлік кәсіпорындары	жеке кәсіпкерлер	шаруа (фермерлік) қожалықтары	
	Все субъекты малого предпринимательства	в том числе			
		предприятия малого предпринимательства	индивидуальные предприниматели	крестьянские (фермерские) хозяйства	
Оңтүстік Қазақстан	155802	58876	52150	44776	Южно-Казахстанская
Астана қаласы	284096	250880	33203	12	г.Астана
Алматы қаласы	447827	360283	87541	4	г.Алматы

1.20. Экономикалық қызмет түрлері бойынша шағын кәсіпкерлік субъектілерінің өнім шығарылымы
Выпуск продукции субъектами малого предпринимательства по видам экономической деятельности

млн. тенге

млн. тенге

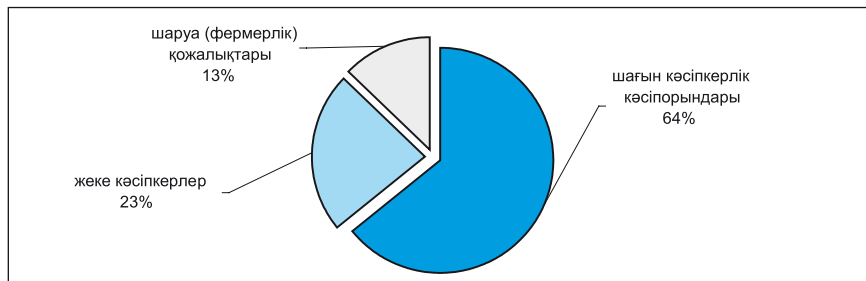
	Барлық шағын кәсіпкерлік субъектілері	соның ішінде			
		предприятия малого предпринимательства	индивидуальные предприниматели	крестьянские (фермерские) хозяйства	
	Все субъекты малого предпринимательства	в том числе			
		предприятия малого предпринимательства	индивидуальные предприниматели	крестьянские (фермерские) хозяйства	
Барлығы	2066274	1327126	473648	265500	Всего
Ауыл шаруашылығы, аң аулау және орман шаруашылығы	316016	50516		265500	Сельское хозяйство, охота и лесное хозяйство
Балық аулау, балық өсіру	2827	2218	609		Рыболовство, рыбоводство
Өнеркәсіп	198454	181846	16608		Промышленность
кен өндіру өнеркәсібі	50605	50435	170		горнодобывающая промышленность
өндеу өнеркәсібі	143263	127266	15997		обрабатывающая промышленность
электр энергиясын, газ бен су өндіру және бөлу	4586	4145	441		производство и распределение электроэнергии, газа и воды
Құрылыс	368667	357818	10849		Строительство
Сауда; автомобильдерді, тұрмыстық бұйымдар мен жеке пайдаланатын заттарды жөндеу	585759	353620	232139		Торговля; ремонт автомобилей, бытовых изделий и предметов личного пользования

	Барлық шағын кәсіпкерлік субъектілері	соның ішінде			
		предприятия малого предпринимательства	индивидуальные предприниматели	крестьянские (фермерские) хозяйства	
	Все субъекты малого предпринимательства	в том числе			
		предприятия малого предпринимательства	индивидуальные предприниматели	крестьянские (фермерские) хозяйства	
Қонақ үйлер мен мейрамханалар	57423	31584	25839		Гостиницы и рестораны
Көлік және байланыс	142240	101004	41236		Транспорт и связь
Қаржы қызметі	360		360		Финансовая деятельность
Жылжымайтын мүлікпен операциялар, жалға беру және тұтынушыларға қызмет көрсету	266949	208751	58198		Операции с недвижимым имуществом, аренда и предоставление услуг потребителям
Білім беру	7792	7139	653		Образование
Денсаулық сақтау және әлеуметтік қызметтер көрсету	18117	14726	3391		Здравоохранение и предоставление социальных услуг
Коммуналдық, әлеуметтік және дербес қызметтер көрсету	101146	17903	83243		Предоставление коммунальных, социальных и персональных услуг
Үй қызметшісін жалдайтын және өзі тұтыну үшін тауарлар мен қызметтер өндіретін үй шаруашылықтарының қызметі	523		523		Деятельность домашних хозяйств, нанимающих домашнюю прислугу и производящих товары и услуги для собственного потребления

1.21. Шағын кәсіпкерлік субъектілерінің өнім шығарылымының құрылымы Структура выпуска продукции субъектами малого предпринимательства

пайызбен

в процентах



2. ШАҒЫН КӘСІПКЕРЛІКТІҢ ДАМУ СЕРПІНІ ДИНАМИКА РАЗВИТИЯ МАЛОГО ПРЕДПРИНИМАТЕЛЬСТВА

2.1. Негізгі көрсеткіштер Основные показатели

	2005	2006	2007	
Жалпы ішкі өнімдегі шағын кәсіпкерліктің үлесі, пайызбен	36,4	31,8	30,8	Доля малого предпринимательства в валовом внутреннем продукте, процентов
Тіркелген шағын кәсіпкерлік субъектілері, бірлік	739047	836231	934102	Зарегистрированные субъекты малого предпринимательства, ед.
соның ішінде:				в том числе:
тіркелген кәсіпорындар, бірлік	157568	172277	189671	зарегистрированные предприятия, ед.
тіркелген жеке кәсіпкерлер, бірлік	394672	469648	549931	зарегистрированные индивидуальные предприниматели, ед.
тіркелген шаруа (фермерлік) қожалықтары, бірлік	186807	194306	194500	зарегистрированные крестьянские (фермерские) хозяйства, ед.
Республика бойынша тіркелген шаруашылық жүргізуші субъектілердің жалпы санындағы тіркелген шағын кәсіпкерлік субъектілерінің үлес салмағы, пайызбен	56,3	76,3	77,7	Удельный вес зарегистрированных субъектов малого предпринимательства в общем количестве зарегистрированных хозяйствующих субъектов по республике, в %
Шағын кәсіпкерліктің белсенді субъектілері, бірлік	504824	570060	640900	Активные субъекты малого предпринимательства, ед.
соның ішінде:				в том числе:
белсенді кәсіпорындар, бірлік	50612	47756	55865	активные предприятия, ед.
жұмыс істеп тұрған жеке кәсіпкерлер, бірлік	297234	358583	415709	действующие индивидуальные предприниматели, ед.
жұмыс істеп тұрған шаруа (фермерлік) қожалықтары, бірлік	156978	163721	169326	действующие крестьянские (фермерские) хозяйства, ед.
Республика бойынша белсенді жұмыс істеп тұрған шаруашылық жүргізуші субъектілердің жалпы санындағы шағын кәсіпкерліктің жұмыс істеп тұрған субъектілерінің үлес салмағы, пайызбен	70,9	65,9	74,3	Удельный вес действующих субъектов малого предпринимательства в общем количестве активно действующих хозяйствующих субъектов по республике, в %

	2005	2006	2007	
Шағын кәсіпкерлікте жұмыспен қамтылғандар саны, адам	1610052	1684813	1862075	Численность занятых в малом предпринимательстве, человек
соның ішінде:				в том числе:
кәсіпорындарда жұмыспен қамтылғандар саны, адам	533777	557884	585866	численность занятых на предприятиях, человек
жеке кәсіпкерлерде жұмыспен қамтылғандар саны, адам	571620	622667	733456	численность занятых индивидуальных предпринимателей, человек
шаруа (фермерлік) қожалықтарында жұмыспен қамтылғандар саны, адам	504655	504262	542754	численность занятых в крестьянских (фермерских) хозяйствах, человек
Шағын кәсіпкерлік субъектілерінің өнім шығарылымы, млн. теңге	1234581	1521548	2066274	Выпуск продукции субъектами малого предпринимательства, млн. тенге
соның ішінде:				в том числе:
шағын кәсіпкерлік кәсіпорындарының	844632	1033438	1327126	предприятиями малого предпринимательства
жеке кәсіпкерлердің	222993	302715	473648	индивидуальными предпринимателями
шаруа (фермерлік) қожалықтарының	166956	185395	265500	крестьянскими (фермерскими) хозяйствами

2.1.1 Шағын кәсіпкерлік белсенді субъектілер саны Количество активных субъектов малого предпринимательства

бірлік

единиц

	Барлығы	соның ішінде		
		шағын кәсіпкерлік кәсіпорындары	жеке кәсіпкерлер	шаруа (фермерлік) қожалықтары
		в том числе		
Всего	предприятия малого предпринимательства	индивидуальные предприниматели	крестьянские (фермерские) хозяйства	

2005

Қазақстан Республикасы	504824	50612	297234	156978	Республика Казахстан
Ақмола	22514	1821	17236	3457	Ақмолинская
Ақтөбе	15347	1891	9456	4000	Актюбинская
Алматы	60877	2555	21323	36999	Алматинская
Атырау	20880	1880	17692	1308	Атырауская
Шығыс Қазақстан	45599	3852	27670	14077	Восточно-Казахстанская
Жамбыл	27185	1120	13416	12649	Жамбылская
Батыс Қазақстан	16283	1176	12116	2991	Западно-Казахстанская
Қарағанды	31651	3171	23100	5380	Қарағандинская

	Барлығы	соның ішінде			
		шағын кәсіпкерлік кәсіпорындары	жеке кәсіпкерлер	шаруа (фермерлік) қожалықтары	
	Всего	в том числе			
		предприятия малого предпринимательства	индивидуальные предприниматели	крестьянские (фермерские) хозяйства	
Қостанай	29961	2111	22348	5502	Костанайская
Қызылорда	13732	1214	11368	1150	Қызылординская
Маңғыстау	14170	1489	12213	468	Мангистауская
Павлодар	21494	2394	16426	2674	Павлодарская
Солтүстік Қазақстан	21755	1514	16341	3900	Северо-Казахстанская
Оңтүстік Қазақстан	98177	4624	31146	62407	Южно-Казахстанская
Астана қаласы	21099	5836	15260	3	г.Астана
Алматы қаласы	44100	13964	30123	13	г.Алматы
2006					
Қазақстан Республикасы	570060	47756	358583	163721	Республика Казахстан
Ақмола	28820	1739	23370	3711	Ақмолинская
Ақтөбе	23779	2078	17990	3711	Ақтөбинская
Алматы	68883	2128	26336	40419	Алматынская
Атырау	25277	1811	21966	1500	Атырауская
Шығыс Қазақстан	49716	3772	30648	15296	Восточно-Казахстанская
Жамбыл	34070	1483	19486	13101	Жамбылская
Батыс Қазақстан	18795	1165	14400	3230	Западно-Казахстанская
Қарағанды	33537	3348	24875	5314	Қарағандинская
Қостанай	34285	2217	26914	5154	Костанайская
Қызылорда	15864	1398	13447	1019	Қызылординская
Маңғыстау	18296	2150	15663	483	Мангистауская
Павлодар	23303	2051	18522	2730	Павлодарская
Солтүстік Қазақстан	21038	1489	15812	3737	Северо-Казахстанская
Оңтүстік Қазақстан	104251	4574	35385	64292	Южно-Казахстанская
Астана қаласы	22859	4120	18730	9	г.Астана
Алматы қаласы	47287	12233	35039	15	г.Алматы
2007					
Қазақстан Республикасы	640900	55865	415709	169326	Республика Казахстан
Ақмола	31356	1853	25964	3539	Ақмолинская
Ақтөбе	26956	2215	20931	3810	Ақтөбинская
Алматы	82238	2679	33571	45988	Алматынская
Атырау	29272	1892	25791	1589	Атырауская
Шығыс Қазақстан	59048	5178	37322	16548	Восточно-Казахстанская
Жамбыл	33716	1637	17803	14276	Жамбылская

	Барлығы	соның ішінде			
		шағын кәсіпкерлік кәсіпорындары	жеке кәсіпкерлер	шаруа (фермерлік) қожалықтары	
	Всего	в том числе			
		предприятия малого предпринимательства	индивидуальные предприниматели	крестьянские (фермерские) хозяйства	
Батыс Қазақстан	22164	1413	17414	3337	Западно-Казахстанская
Қарағанды	38235	4135	28334	5766	Қарағандинская
Қостанай	41653	2255	34191	5207	Қостанайская
Қызылорда	15563	1565	12801	1197	Қызылординская
Маңғыстау	21859	2347	18940	572	Мангистауская
Павлодар	26095	2182	21115	2798	Павлодарская
Солтүстік Қазақстан	18688	1513	13749	3426	Северо-Казахстанская
Оңтүстік Қазақстан	104950	5142	38548	61260	Южно-Казахстанская
Астана қаласы	28729	5826	22900	3	г.Астана
Алматы қаласы	60378	14033	46335	10	г.Алматы

2.1.2 Экономикалық қызмет түрлері бойынша шағын кәсіпкерлік белсенді субъектілер саны

Количество активных субъектов малого предпринимательства по видам экономической деятельности

бірлік

единиц

	Барлығы	соның ішінде			
		шағын кәсіпкерлік кәсіпорындары	жеке кәсіпкерлер	шаруа (фермерлік) қожалықтары	
	Всего	в том числе			
		предприятия малого предпринимательства	индивидуальные предприниматели	крестьянские (фермерские) хозяйства	

2005

Барлығы	504824	50612	297234	156978	Всего
Ауыл шаруашылығы, аң аулау және орман шаруашылығы	160694	3716		156978	Сельское хозяйство, охота и лесное хозяйство
Балық аулау, балық өсіру	620	91	529		Рыболовство, рыбоводство
Өнеркәсіп	13316	6601	6715		Промышленность
кен өндіру өнеркәсібі	341	330	11		горнодобывающая промышленность
өндеу өнеркәсібі	12458	5918	6540		обрабатывающая промышленность

	соның ішінде				
	Барлығы	шағын кәсіпкерлік кәсіпорындары	жеке кәсіпкерлер		шаруа (фермерлік) қожалықтары
		Всего	предприятия малого предпринимательства		индивидуальные предприниматели
электр энергиясын, газ бен су өндіру және бөлу	517	353	164	производство и распределение электроэнергии, газа и воды	
Құрылыс	10860	7915	2945	Строительство	
Сауда; автомобильдерді, тұрмыстық бұйымдар мен жеке пайдаланатын заттарды жөндеу	184958	18181	166777	Торговля; ремонт автомобилей, бытовых изделий и предметов личного пользования	
Қонақ үйлер мен мейрамханалар	13873	802	13071	Гостиницы и рестораны	
Көлік және байланыс	39320	3215	36105	Транспорт и связь	
Қаржы қызметі	105		105	Финансовая деятельность	
Жылжымайтын мүлікпен операциялар, жалға беру және тұтынушыларға қызмет көрсету	28064	7395	20669	Операции с недвижимым имуществом, аренда и предоставление услуг потребителям	
Білім беру	1615	1073	542	Образование	
Денсаулық сақтау және әлеуметтік қызметтер көрсету	5502	1077	4425	Здравоохранение и предоставление социальных услуг	
Коммуналдық, әлеуметтік және дербес қызметтер көрсету	44796		44796	Предоставление коммунальных, социальных и персональных услуг	
Үй қызметшісін жалдайтын және өзі тұтыну үшін тауарлар мен қызметтер өндіретін үй шаруашылықтарының қызметі	555		555	Деятельность домашних хозяйств, нанимающих домашнюю прислугу и производящих товары и услуги для собственного потребления	
2006					
Барлығы	570060	47756	358583	163721 Всего	
Ауыл шаруашылығы, аң аулау және орман шаруашылығы	167478	3757		163721 Сельское хозяйство, охота и лесное хозяйство	
Балық аулау, балық өсіру	630	82	548	Рыболовство, рыбоводство	
Өнеркәсіп	13999	5956	8043	Промышленность	
кен өндіру өнеркәсібі	388	370	18	горнодобывающая промышленность	

	Барлығы	соның ішінде			
		шағын кәсіпкерлік кәсіпорындары	жеке кәсіпкерлер	шаруа (фермерлік) қожалықтары	
	Всего	в том числе			
		предприятия малого предпринимательства	индивидуальные предприниматели	крестьянские (фермерские) хозяйства	
өндеу өнеркәсібі	13305	5451	7854		обрабатывающая промышленность
электр энергиясын, газ бен су өндіру және бөлу	306	135	171		производство и распределение электроэнергии, газа и воды
Құрылыс	11517	7388	4129		Строительство
Сауда; автомобильдерді, тұрмыстық бұйымдар мен жеке пайдаланатын заттарды жөндеу	215229	17188	198041		Торговля; ремонт автомобилей, бытовых изделий и предметов личного пользования
Қонақ үйлер мен мейрамханалар	15274	697	14577		Гостиницы и рестораны
Көлік және байланыс	47795	2755	45040		Транспорт и связь
Қаржы қызметі	225		225		Финансовая деятельность
Жылжымайтын мүлікпен операциялар, жалға беру және тұтынушыларға қызмет көрсету	35568	7691	27877		Операции с недвижимым имуществом, аренда и предоставление услуг потребителям
Білім беру	1375	505	870		Образование
Денсаулық сақтау және әлеуметтік қызметтер көрсету	5733	927	4806		Здравоохранение и предоставление социальных услуг
Коммуналдық, әлеуметтік және дербес қызметтер көрсету	54411	810	53601		Предоставление коммунальных, социальных и персональных услуг
Үй қызметшісін жалдайтын және өзі тұтыну үшін тауарлар мен қызметтер өндіретін үй шаруашылықтарының қызметі	826		826		Деятельность домашних хозяйств, нанимающих домашнюю прислугу и производящих товары и услуги для собственного потребления
2007					
Барлығы	640900	55865	415709	169326	Всего
Ауыл шаруашылығы, аң аулау және орман шаруашылығы	173241	3915		169326	Сельское хозяйство, охота и лесное хозяйство
Балық аулау, балық өсіру	745	103	642		Рыболовство, рыбоводство

	Барлығы	соның ішінде			
		шағын кәсіпкерлік кәсіпорындары	жеке кәсіпкерлер	шаруа (фермерлік) қожалықтары	
	Всего	в том числе			
		предприятия малого предпринимательства	индивидуальные предприниматели	крестьянские (фермерские) хозяйства	
Өнеркәсіп	16020	6430	9590		Промышленность
кен өндіру өнеркәсібі	456	400	56		горнодобывающая промышленность
өндеу өнеркәсібі	15231	5895	9336		обрабатывающая промышленность
электр энергиясын, газ бен су өндіру және бөлу	333	135	198		производство и распределение электроэнергии, газа и воды
Құрылыс	16055	10224	5831		Строительство
Сауда; автомобильдерді, тұрмыстық бұйымдар мен жеке пайдаланатын заттарды жөндеу	239932	19951	219981		Торговля; ремонт автомобилей, бытовых изделий и предметов личного пользования
Қонақ үйлер мен мейрамханалар	17935	757	17178		Гостиницы и рестораны
Көлік және байланыс	57277	3135	54142		Транспорт и связь
Қаржы қызметі	333		333		Финансовая деятельность
Жылжымайтын мүлікпен операциялар, жалға беру және тұтынушыларға қызмет көрсету	46446	8975	37471		Операции с недвижимым имуществом, аренда и предоставление услуг потребителям
Білім беру	1321	547	774		Образование
Денсаулық сақтау және әлеуметтік қызметтер көрсету	6518	992	5526		Здравоохранение и предоставление социальных услуг
Коммуналдық, әлеуметтік және дербес қызметтер көрсету	63988	836	63152		Предоставление коммунальных, социальных и персональных услуг
Үй қызметшісін жалдайтын және өзі тұтыну үшін тауарлар мен қызметтер өндіретін үй шаруашылықтарының қызметі	1089		1089		Деятельность домашних хозяйств, нанимающих домашнюю прислугу и производящих товары и услуги для собственного потребления

2.1.3 Шағын кәсіпкерліктегі жұмыспен қамтылғандар саны Численность занятых в малом предпринимательстве

адам

человек

	Барлығы	соның ішінде		
		шағын кәсіпкерлік кәсіпорындары	жеке кәсіпкерлер	шаруа (фермерлік) қожалықтары
	Всего	в том числе		
		предприятия малого предпринимательства	индивидуальные предприниматели	крестьянские (фермерские) хозяйства

2005

Қазақстан Республикасы					Республика Казахстан
Ақмола	68175	26253	29343	12579	Акмолинская
Ақтөбе	57325	24649	20665	12011	Актюбинская
Алматы	175094	29866	37020	108208	Алматинская
Атырау	48321	18490	26652	3179	Атырауская
Шығыс Қазақстан	139827	41817	60078	37932	Восточно-Казахстанская
Жамбыл	91153	15909	32315	42929	Жамбылская
Батыс Қазақстан	45666	14814	18862	11990	Западно-Казахстанская
Қарағанды	105022	37514	45325	22183	Қарағандинская
Қостанай	85304	27772	43418	14114	Қостанайская
Қызылорда	30990	12959	14697	3334	Қызылординская
Маңғыстау	32221	14859	16495	867	Мангистауская
Павлодар	68906	25285	34159	9462	Павлодарская
Солтүстік Қазақстан	59758	19586	28237	11935	Северо-Казахстанская
Оңтүстік Қазақстан	312328	48479	50008	213841	Южно-Казахстанская
Астана қаласы	86323	47319	38995	9	г.Астана
Алматы қаласы	203641	128208	75351	82	г.Алматы

2006

Қазақстан Республикасы					Республика Казахстан
Ақмола	70594	25117	33233	12244	Акмолинская
Ақтөбе	60254	26004	22008	12243	Актюбинская
Алматы	191557	32168	42033	117356	Алматинская
Атырау	52000	18811	29590	3599	Атырауская
Шығыс Қазақстан	139503	43280	62620	33602	Восточно-Казахстанская
Жамбыл	112885	16462	43638	52785	Жамбылская
Батыс Қазақстан	50288	15303	21308	13677	Западно-Казахстанская
Қарағанды	110449	40904	47113	22432	Қарағандинская
Қостанай	93087	29092	48904	15091	Қостанайская
Қызылорда	34110	13541	16342	4227	Қызылординская
Маңғыстау	35072	15431	18698	944	Мангистауская

	Барлығы	соның ішінде			
		шағын кәсіпкерлік кәсіпорындары	жеке кәсіпкерлер	шаруа (фермерлік) қожалықтары	
	Всего	в том числе			
		предприятия малого предпринимательства	индивидуальные предприниматели	крестьянские (фермерские) хозяйства	
Павлодар	69024	23549	36160	9315	Павлодарская
Солтүстік Қазақстан	64257	21207	30488	12562	Северо-Казахстанская
Оңтүстік Қазақстан	287262	50964	42198	194101	Южно-Казахстанская
Астана қаласы	99204	51828	47355	21	г.Астана
Алматы қаласы	215266	134223	80980	63	г.Алматы
2007					
Қазақстан Республикасы	1862075	585866	733456	542754	Республика Казахстан
Ақмола	78048	26973	38567	12508	Ақмолинская
Ақтөбе	64220	25902	27737	10581	Актюбинская
Алматы	226629	33750	54344	138535	Алматинская
Атырау	59990	19254	37425	3311	Атырауская
Шығыс Қазақстан	153350	45343	72582	35425	Восточно-Казахстанская
Жамбыл	127208	19536	49855	57817	Жамбылская
Батыс Қазақстан	55997	16486	26530	12980	Западно-Казахстанская
Қарағанды	113599	40769	50574	22256	Қарағандинская
Қостанай	89877	28461	45995	15421	Қостанайская
Қызылорда	45947	16533	26133	3281	Қызылординская
Маңғыстау	42380	21029	20261	1090	Маңғыстауская
Павлодар	80555	27833	42693	10028	Павлодарская
Солтүстік Қазақстан	63167	18985	30188	13994	Северо-Казахстанская
Оңтүстік Қазақстан	309012	55296	48265	205451	Южно-Казахстанская
Астана қаласы	128069	56649	71416	4	г.Астана
Алматы қаласы	224029	133065	90893	72	г.Алматы

2.1.4 Экономикалық қызмет түрлері бойынша шағын кәсіпкерліктегі жұмыспен қамтылғандар саны
Численность занятых в малом предпринимательстве по видам экономической деятельности

адам

человек

	Барлығы	соның ішінде			
		шағын кәсіпкерлік кәсіпорындары	жеке кәсіпкерлер	шаруа (фермерлік) қожалықтары	
	Всего	в том числе			
		предприятия малого предпринимательства	индивидуальные предприниматели	крестьянские (фермерские) хозяйства	

2005

Барлығы	1610052	533777	571620	504655	Всего
Ауыл шаруашылығы, аң аулау және орман шаруашылығы	562236	57581		504655	Сельское хозяйство, охота и лесное хозяйство
Балық аулау, балық өсіру	2197	1216	981		Рыболовство, рыбководство
Өнеркәсіп	98264	80551	17713		Промышленность
кен өндіру өнеркәсібі	5349	5319	30		горнодобывающая промышленность
өндеу өнеркәсібі	86839	69667	17172		обрабатывающая промышленность
электр энергиясын, газ бен су өндіру және бөлу	6076	5565	511		производство и распределение электроэнергии, газа и воды
Құрылыс	107483	97769	9714		Строительство
Сауда; автомобильдерді, тұрмыстық бұйымдар мен жеке пайдаланатын заттарды жөндеу	478317	155540	322777		Торговля; ремонт автомобилей, бытовых изделий и предметов личного пользования
Қонақ үйлер мен мейрамханалар	49650	10245	39405		Гостиницы и рестораны
Көлік және байланыс	82287	31039	51248		Транспорт и связь
Қаржы қызметі	329		329		Финансовая деятельность
Жылжымайтын мүлікпен операциялар, жалға беру және тұтынушыларға қызмет көрсету	101619	70929	30690		Операции с недвижимым имуществом, аренда и предоставление услуг потребителям
Білім беру	6042	4791	1251		Образование
Денсаулық сақтау және әлеуметтік қызметтер көрсету	20485	11809	8676		Здравоохранение и предоставление социальных услуг
Коммуналдық, әлеуметтік және дербес қызметтер көрсету	100504	12306	88198		Предоставление коммунальных, социальных и персональных услуг

	Барлығы	соның ішінде			
		шағын кәсіпкерлік кәсіпорындары	жеке кәсіпкерлер	шаруа (фермерлік) қожалықтары	
	Всего	в том числе			
		предприятия малого предпринимательства	индивидуальные предприниматели	крестьянские (фермерские) хозяйства	
Үй қызметшісін жалдайтын және өзі тұтыну үшін тауарлар мен қызметтер өндіретін үй шаруашылықтарының қызметі	638		638		Деятельность домашних хозяйств, нанимающих домашнюю прислугу и производящих товары и услуги для собственного потребления
2006					
Барлығы	1684813	557884	622667	504262	Всего
Ауыл шаруашылығы, аң аулау және орман шаруашылығы	563647	59385		504262	Сельское хозяйство, охота и лесное хозяйство
Балық аулау, балық өсіру	2071	1198	873		Рыболовство, рыбоводство
Өнеркәсіп	98966	79014	19952		Промышленность
кен өндіру өнеркәсібі	5690	5627	63		горнодобывающая промышленность
өндеу өнеркәсібі	90657	71352	19305		обрабатывающая промышленность
электр энергиясын, газ бен су өндіру және бөлу	2619	2035	584		производство и распределение электроэнергии, газа и воды
Құрылыс	117484	105805	11679		Строительство
Сауда; автомобильдерді, тұрмыстық бұйымдар мен жеке пайдаланатын заттарды жөндеу	522375	162594	359781		Торговля; ремонт автомобилей, бытовых изделий и предметов личного пользования
Қонақ үйлер мен мейрамханалар	51458	10408	41050		Гостиницы и рестораны
Көлік және байланыс	89106	32386	56720		Транспорт и связь
Қаржы қызметі	722		722		Финансовая деятельность
Жылжымайтын мүлікпен операциялар, жалға беру және тұтынушыларға қызмет көрсету	110169	79279	30890		Операции с недвижимым имуществом, аренда и предоставление услуг потребителям
Білім беру	6657	5133	1525		Образование
Денсаулық сақтау және әлеуметтік қызметтер көрсету	21139	11559	9579		Здравоохранение и предоставление социальных услуг

	соның ішінде			шаруа (фермерлік) қожалықтары	
	Барлығы	шағын кәсіпкерлік кәсіпорындары	жеке кәсіпкерлер		
		Всего	предприятия малого предпринимательства		индивидуальные предприниматели
Коммуналдық, әлеуметтік және дербес қызметтер көрсету	99823	11122	88702	Предоставление коммунальных, социальных и персональных услуг	
Үй қызметшісін жалдайтын және өзі тұтыну үшін тауарлар мен қызметтер өндіретін үй шаруашылықтарының қызметі	1195		1195	Деятельность домашних хозяйств, нанимающих домашнюю прислугу и производящих товары и услуги для собственного потребления	
2007					
Барлығы	1862075	585866	733456	542754	Всего
Ауыл шаруашылығы, аң аулау және орман шаруашылығы	596827	54073		542754	Сельское хозяйство, охота и лесное хозяйство
Балық аулау, балық өсіру	2061	1180	881		Рыболовство, рыбоводство
Өнеркәсіп	103573	80229	23344		Промышленность
кен өндіру өнеркәсібі	6351	6235	116		горнодобывающая промышленность
өндеу өнеркәсібі	94819	72234	22585		обрабатывающая промышленность
электр энергиясын, газ бен су өндіру және бөлу	2403	1760	643		производство и распределение электроэнергии, газа и воды
Құрылыс	136192	121473	14719		Строительство
Сауда; автомобильдерді, тұрмыстық бұйымдар мен жеке пайдаланатын заттарды жөндеу	578441	168428	410013		Торговля; ремонт автомобилей, бытовых изделий и предметов личного пользования
Қонақ үйлер мен мейрамханалар	58017	9882	48135		Гостиницы и рестораны
Көлік және байланыс	105076	35431	69646		Транспорт и связь
Қаржы қызметі	714		714		Финансовая деятельность
Жылжымайтын мүлікпен операциялар, жалға беру және тұтынушыларға қызмет көрсету	131436	87442	43995		Операции с недвижимым имуществом, аренда и предоставление услуг потребителям
Білім беру	6925	5410	1515		Образование

	Барлығы	соның ішінде			
		шағын кәсіпкерлік кәсіпорындары	жеке кәсіпкерлер	шаруа (фермерлік) қожалықтары	
	Всего	в том числе			
		предприятия малого предпринимательства	индивидуальные предприниматели	крестьянские (фермерские) хозяйства	
Денсаулық сақтау және әлеуметтік қызметтер көрсету	21990	11383	10607		Здравоохранение и предоставление социальных услуг
Коммуналдық, әлеуметтік және дербес қызметтер көрсету	119367	10933	108434		Предоставление коммунальных, социальных и персональных услуг
Үй қызметшісін жалдайтын және өзі тұтыну үшін тауарлар мен қызметтер өндіретін үй шаруашылықтарының қызметі	1455		1455		Деятельность домашних хозяйств, нанимающих домашнюю прислугу и производящих товары и услуги для собственного потребления

2.1.5. Шағын кәсіпкерлік белсенді кәсіпорындарды жұмыспен қамтылғандар саны бойынша бөлу
Распределение активных предприятий малого предпринимательства по численности занятых

бірлік	единиц			
	2006	2006	2007	
6 адамнан аз	33499	30080	35142	Менее 6 человек
6-10 адам	7506	7864	9995	6-10 человек
11-20 адам	5093	5065	5670	11-20 человек
21-30 адам	2173	2176	2313	21-30 человек
31-40 адам	1019	1052	1146	31-40 человек
41-50 адам	1322	1519	1599	41-50 человек

2.1.6 Шағын кәсіпкерліктегі барлық субъектілерінің өнім шығарылымы Выпуск продукции всеми субъектами малого предпринимательства

млн. теңге

млн. тенге

	Барлығы	соның ішінде			
		шағын кәсіпкерлік кәсіпорындары	жеке кәсіпкерлер	шаруа (фермерлік) қожалықтары	
Всего		в том числе			
		предприятия малого предпринимательства	индивидуальные предприниматели	крестьянские (фермерские) хозяйства	

2005

Қазақстан Республикасы					Республика Казахстан
Ақмола	48819	32199	7466	9154	Ақмолинская
Ақтөбе	42107	31225	8746	2136	Актюбинская
Алматы	94384	47307	15898	31179	Алматинская
Атырау	62951	51037	10588	1325	Атырауская
Шығыс Қазақстан	73578	36270	22573	14735	Восточно-Казахстанская
Жамбыл	35441	11618	6669	17154	Жамбылская
Батыс Қазақстан	53796	23457	26579	3761	Западно-Казахстанская
Қарағанды	59571	33706	18874	6991	Қарағандинская
Қостанай	63975	37953	9292	16729	Қостанайская
Қызылорда	39022	33284	4239	1500	Қызылординская
Маңғыстау	35374	27148	7909	318	Маңғыстауская
Павлодар	55128	30951	16586	7591	Павлодарская
Солтүстік Қазақстан	43877	20034	10061	13782	Солтүстік-Қазақстанская
Оңтүстік Қазақстан	83781	34344	8850	40587	Оңтүстік-Қазақстанская
Астана қаласы	156877	137280	19589	8	г.Астана
Алматы қаласы	285901	256820	29075	6	г.Алматы

2006

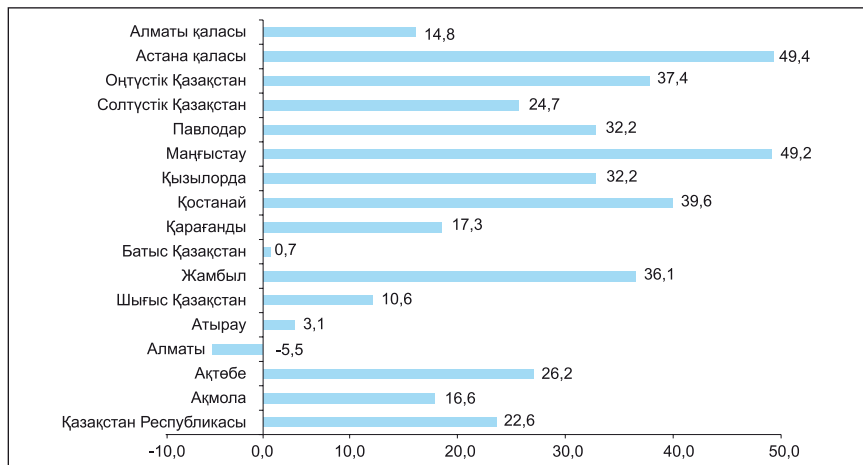
Қазақстан Республикасы					Республика Казахстан
Ақмола	54068	33240	10153	10675	Ақмолинская
Ақтөбе	49180	34814	12400	1966	Актюбинская
Алматы	141711	57733	48379	35599	Алматинская
Атырау	95363	76408	17208	1747	Атырауская
Шығыс Қазақстан	86206	42499	28204	15503	Восточно-Казахстанская
Жамбыл	46428	17379	12531	16518	Жамбылская
Батыс Қазақстан	70679	33066	31689	5924	Западно-Казахстанская
Қарағанды	80534	47935	23805	8794	Қарағандинская
Қостанай	74604	42303	12031	20271	Қостанайская
Қызылорда	50038	43192	5441	1405	Қызылординская

	Барлығы	соның ішінде			
		шағын кәсіпкерлік кәсіпорындары	жеке кәсіпкерлер	шаруа (фермерлік) қожалықтары	
	Всего	в том числе			
предприятия малого предпринимательства		индивидуальные предприниматели	крестьянские (фермерские) хозяйства		
Маңғыстау	42845	31186	11232	427	Мангистауская
Павлодар	69389	45339	14941	9109	Павлодарская
Солтүстік Қазақстан	55042	27795	10782	16465	Северо-Казахстанская
Оңтүстік Қазақстан	100405	42771	16654	40980	Южно-Казахстанская
Астана қаласы	168932	154824	14100	8	г.Астана
Алматы қаласы	336126	302953	33167	6	г.Алматы
2007					
Қазақстан Республикасы	2066274	1327126	473648	265500	Республика Казахстан
Ақмола	68967	35869	13687	19412	Ақмолинская
Ақтөбе	67447	46567	15990	4890	Актюбинская
Алматы	146977	65099	36539	45339	Алматинская
Атырау	106772	87855	16630	2287	Атырауская
Шығыс Қазақстан	105355	48792	35782	20781	Восточно-Казахстанская
Жамбыл	69675	29052	15627	24996	Жамбылская
Батыс Қазақстан	77401	39852	28001	9547	Западно-Казахстанская
Қарағанды	102891	58508	31749	12635	Қарағандинская
Қостанай	114030	42368	34873	36790	Қостанайская
Қызылорда	72568	61475	8627	2466	Қызылординская
Маңғыстау	70143	53870	15694	580	Мангистауская
Павлодар	100896	53529	34125	13243	Павлодарская
Солтүстік Қазақстан	75426	34253	13430	27743	Северо-Казахстанская
Оңтүстік Қазақстан	155802	58876	52150	44776	Южно-Казахстанская
Астана қаласы	284096	250880	33203	12	г.Астана
Алматы қаласы	447827	360283	87541	4	г.Алматы

2.1.6.1 2007 жылы шағын кәсіпкерліктің барлық субъектілерінің өнім шығаруының төмендеуі (өсуі)
Снижение (увеличение) выпуска продукции всеми субъектами малого предпринимательства в 2007 году

пайызбен

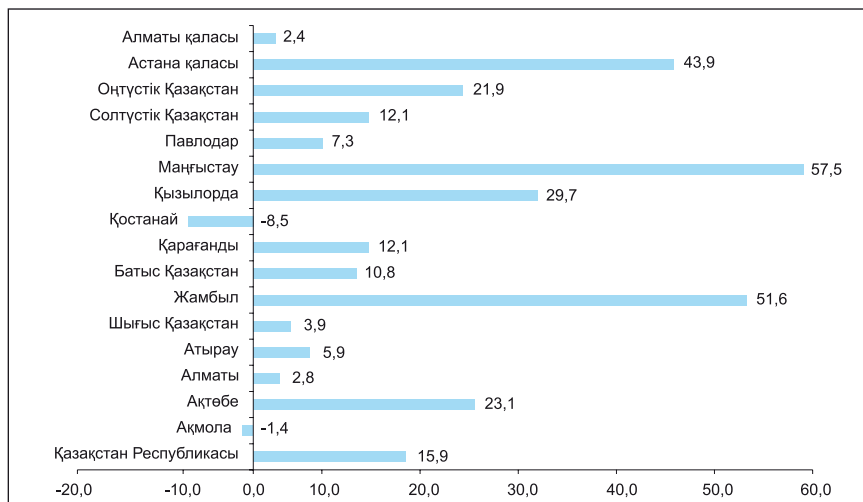
в процентах



2.1.6.2 2007 жылы заңды тұлғалардың өнім шығаруының төмендеуі (өсуі)
Снижение (увеличение) выпуска продукции юридическими лицами в 2007 году

пайызбен

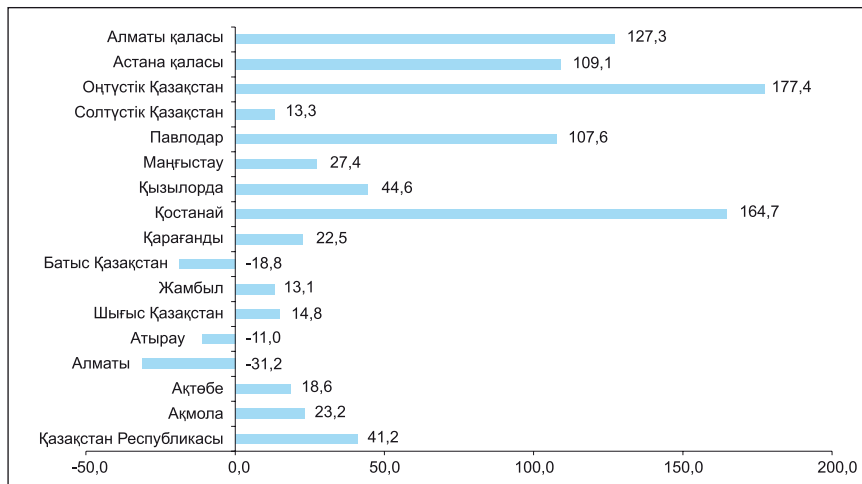
в процентах



**2.1.6.3 2007 жылы жеке кәсіпкерлердің өнім шығаруының төмендеуі (өсуі)
Снижение (увеличение) выпуска продукции
индивидуальными предпринимателями в 2007 году**

пайызбен

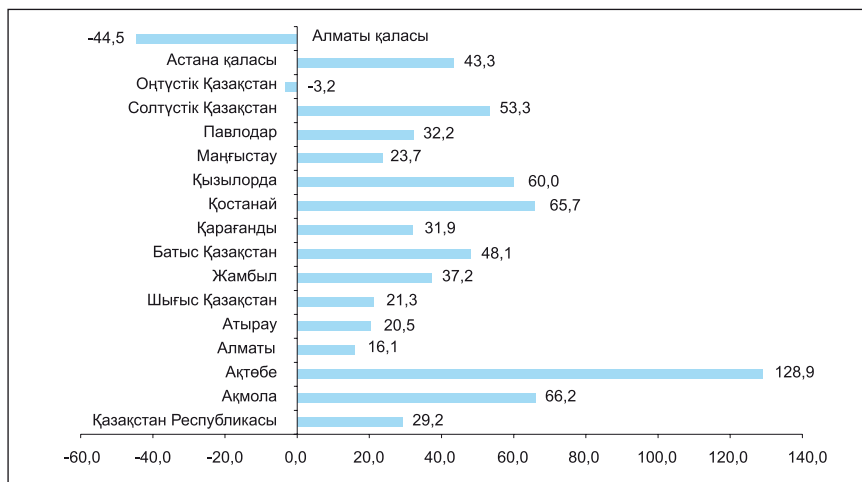
в процентах



**2.1.6.4 2007 жылы шаруа (фермерлік) қожалықтарының өнім шығаруының төмендеуі (өсуі)
Снижение (увеличение) выпуска продукции
крестьянскими (фермерскими) хозяйствами в 2007 году**

пайызбен

в процентах



2.1.7 Экономикалық қызмет түрлері бойынша шағын кәсіпкерліктегі барлық субъектілерінің өнім шығарылымы
Выпуск продукции всеми субъектами малого предпринимательства по видам экономической деятельности

млн. теңге

млн. теңге

	Барлығы	соның ішінде			
		шағын кәсіпкерлік кәсіпорындары	жеке кәсіпкерлер	шаруа (фермерлік) қожалықтары	
	Всего	в том числе			
предприятия малого предпринимательства		индивидуальные предприниматели	крестьянские (фермерские) хозяйства		

2005

Барлығы	1234581	844632	222993	166956	Всего
Ауыл шаруашылығы, аң аулау және орман шаруашылығы	205740	38784		166956	Сельское хозяйство, охота и лесное хозяйство
Балық аулау, балық өсіру	1839	1277	561		Рыболовство, рыбоводство
Өнеркәсіп	138081	130375	7706		Промышленность
кен өндіру өнеркәсібі	24944	24856	88		горнодобывающая промышленность
өндеу өнеркәсібі	101527	94438	7089		обрабатывающая промышленность
электр энергиясын, газ бен су өндіру және бөлу	11610	11081	529		производство и распределение электроэнергии, газа и воды
Құрылыс	215692	211540	4152		Строительство
Сауда; автомобильдерді, тұрмыстық бұйымдар мен жеке пайдаланатын заттарды жөндеу	335322	225290	110032		Торговля; ремонт автомобилей, бытовых изделий и предметов личного пользования
Қонақ үйлер мен мейрамханалар	29528	18319	11208		Гостиницы и рестораны
Көлік және байланыс	87622	72042	15580		Транспорт и связь
Қаржы қызметі	676		676		Финансовая деятельность
Жылжымайтын мүлікпен операциялар, жалға беру және тұтынушыларға қызмет көрсету	140204	117431	22774		Операции с недвижимым имуществом, аренда и предоставление услуг потребителям
Білім беру	4304	3814	490		Образование
Денсаулық сақтау және әлеуметтік қызметтер көрсету	15137	13150	1987		Здравоохранение и предоставление социальных услуг
Коммуналдық, әлеуметтік және дербес қызметтер көрсету	59894	12608	47286		Предоставление коммунальных, социальных и персональных услуг

	Барлығы	соның ішінде			
		шағын кәсіпкерлік кәсіпорындары	жеке кәсіпкерлер	шаруа (фермерлік) қожалықтары	
	Всего	в том числе			
		предприятия малого предпринимательства	индивидуальные предприниматели	крестьянские (фермерские) хозяйства	
Үй қызметшісін жалдайтын және өзі тұтыну үшін тауарлар мен қызметтер өндіретін үй шаруашылықтарының қызметі	540		540		Деятельность домашних хозяйств, нанимающих домашнюю прислугу и производящих товары и услуги для собственного потребления
2006					
Барлығы	1521548	1033438	302715	185395	Всего
Ауыл шаруашылығы, аң аулау және орман шаруашылығы	231321	45926		185395	Сельское хозяйство, охота и лесное хозяйство
Балық аулау, балық өсіру	1489	1103	387		Рыболовство, рыбоводство
Өнеркәсіп	188761	179591	9170		Промышленность
кен өндіру өнеркәсібі	62814	62786	28		горнодобывающая промышленность
өндеу өнеркәсібі	121038	112228	8810		обрабатывающая промышленность
электр энергиясын, газ бен су өндіру және бөлу	4909	4577	332		производство и распределение электроэнергии, газа и воды
Құрылыс	258098	250652	7446		Строительство
Сауда; автомобильдерді, тұрмыстық бұйымдар мен жеке пайдаланатын заттарды жөндеу	420220	251013	169208		Торговля; ремонт автомобилей, бытовых изделий и предметов личного пользования
Қонақ үйлер мен мейрамханалар	43657	30665	12992		Гостиницы и рестораны
Көлік және байланыс	110992	89785	21207		Транспорт и связь
Қаржы қызметі	391		391		Финансовая деятельность
Жылжымайтын мүлікпен операциялар, жалға беру және тұтынушыларға қызмет көрсету	184568	154291	30277		Операции с недвижимым имуществом, аренда и предоставление услуг потребителям
Білім беру	5037	4611	425		Образование
Денсаулық сақтау және әлеуметтік қызметтер көрсету	15692	12967	2725		Здравоохранение и предоставление социальных услуг

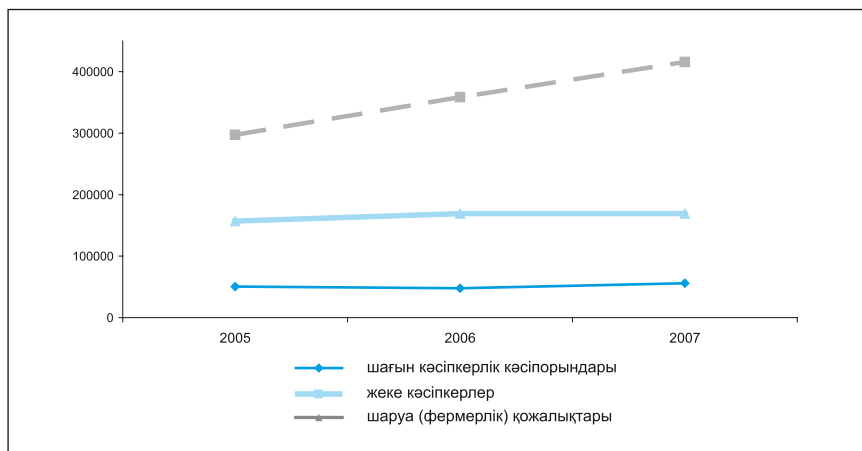
	Барлығы	соның ішінде			
		шағын кәсіпкерлік кәсіпорындары	жеке кәсіпкерлер	шаруа (фермерлік) қожалықтары	
	Всего	в том числе			
		предприятия малого предпринимательства	индивидуальные предприниматели	крестьянские (фермерские) хозяйства	
Коммуналдық, әлеуметтік және дербес қызметтер көрсету	60633	12835	47798		Предоставление коммунальных, социальных и персональных услуг
Үй қызметшісін жалдайтын және өзі тұтыну үшін тауарлар мен қызметтер өндіретін үй шаруашылықтарының қызметі	688		688		Деятельность домашних хозяйств, нанимающих домашнюю прислугу и производящих товары и услуги для собственного потребления
2007					
Барлығы	2066274	1327126	473648	265500	Всего
Ауыл шаруашылығы, аң аулау және орман шаруашылығы	316016	50516		265500	Сельское хозяйство, охота и лесное хозяйство
Балық аулау, балық өсіру	2827	2218	609		Рыболовство, рыбоводство
Өнеркәсіп	198454	181846	16608		Промышленность
кен өндіру өнеркәсібі	50605	50435	170		горнодобывающая промышленность
өндеу өнеркәсібі	143263	127266	15997		обрабатывающая промышленность
электр энергиясын, газ бен су өндіру және бөлу	4586	4145	441		производство и распределение электроэнергии, газа и воды
Құрылыс	368667	357818	10849		Строительство
Сауда; автомобильдерді, тұрмыстық бұйымдар мен жеке пайдаланатын заттарды жөндеу	585759	353620	232139		Торговля; ремонт автомобилей, бытовых изделий и предметов личного пользования
Қонақ үйлер мен мейрамханалар	57423	31584	25839		Гостиницы и рестораны
Көлік және байланыс	142240	101004	41236		Транспорт и связь
Қаржы қызметі	360		360		Финансовая деятельность
Жылжымайтын мүлікпен операциялар, жалға беру және тұтынушыларға қызмет көрсету	266949	208751	58198		Операции с недвижимым имуществом, аренда и предоставление услуг потребителям
Білім беру	7792	7139	653		Образование

	Барлығы	соның ішінде			
		шағын кәсіпкерлік кәсіпорындары	жеке кәсіпкерлер	шаруа (фермерлік) қожалықтары	
	Всего	в том числе			
		предприятия малого предпринимательства	индивидуальные предприниматели	крестьянские (фермерские) хозяйства	
Денсаулық сақтау және әлеуметтік қызметтер көрсету	18117	14726	3391		Здравоохранение и предоставление социальных услуг
Коммуналдық, әлеуметтік және дербес қызметтер көрсету	101146	17903	83243		Предоставление коммунальных, социальных и персональных услуг
Үй қызметшісін жалдайтын және өзі тұтыну үшін тауарлар мен қызметтер өндіретін үй шаруашылықтарының қызметі	523		523		Деятельность домашних хозяйств, нанимающих домашнюю прислугу и производящих товары и услуги для собственного потребления

2.1.8. Шағын кәсіпкерліктің белсенді субъектілерінің даму серпіні Динамика активных субъектов малого предпринимательства

бірлік

единиц



**2.2. Кәсіпорындар
Предприятия**
2.2.1. Тіркелген кәсіпорындар саны
Количество зарегистрированных предприятий

бірлік	единиц			
	2005	2006	2007	
Қазақстан Республикасы	157568	172277	189671	Республика Казахстан
Ақмола	5134	5477	5895	Ақмолинская
Ақтөбе	6040	6693	7342	Ақтөбинская
Алматы	6493	7317	8386	Алматынская
Атырау	4194	4572	5056	Атырауская
Шығыс Қазақстан	10199	10668	11232	Восточно-Казахстанская
Жамбыл	4460	4658	4939	Жамбылская
Батыс Қазақстан	3219	3370	3657	Западно-Казахстанская
Қарағанды	9861	10649	11797	Қарағандинская
Қостанай	5916	6180	6609	Қостанайская
Қызылорда	2955	3179	3356	Қызылординская
Маңғыстау	4329	4880	5598	Маңғыстауская
Павлодар	7413	7825	8442	Павлодарская
Солтүстік Қазақстан	3741	3815	4094	Северо-Казахстанская
Оңтүстік Қазақстан	14284	15068	16354	Южно-Казахстанская
Астана қаласы	14160	17047	20620	г.Астана
Алматы қаласы	55170	60879	66294	г.Алматы

2.2.2. Экономикалық қызмет түрлері бойынша тіркелген кәсіпорындар саны
Количество зарегистрированных предприятий
по видам экономической деятельности

Бірлік	единиц			
	2005	2006	2007	
Барлығы	157568	172277	189671	Всего
Ауыл шаруашылығы, аң аулау және орман шаруашылығы	10147	10214	10391	Сельское хозяйство, охота и лесное хозяйство
Балық аулау, балық өсіру	342	365	359	Рыболовство, рыбоводство
Өнеркәсіп	17107	17556	18425	Промышленность
кен өндіру өнеркәсібі	1112	1151	1226	горнодобывающая промышленность
өндеу өнеркәсібі	15037	16116	16905	обрабатывающая промышленность
электр энергиясын, газ бен су өндіру және бөлу	958	289	294	производство и распределение электроэнергии, газа и воды
Құрылыс	21670	26067	30984	Строительство

	2005	2006	2007	
Сауда; автомобильдерді, тұрмыстық бұйымдар мен жеке пайдаланатын заттарды жөндеу	72177	77312	83344	Торговля; ремонт автомобилей, бытовых изделий и предметов личного пользования
Қонақ үйлер мен мейрамханалар	2429	2594	2689	Гостиницы и рестораны
Көлік және байланыс	8092	9220	10507	Транспорт и связь
Жылжымайтын мүлікпен операциялар, жалға беру және тұтынушыларға қызмет көрсету	18982	22227	25847	Операции с недвижимым имуществом, аренда и предоставление услуг потребителям
Білім беру	1301	1444	1601	Образование
Денсаулық сақтау және әлеуметтік қызметтер көрсету	2215	2337	2455	Здравоохранение и предоставление социальных услуг
Коммуналдық, әлеуметтік және дербес қызметтер көрсету	3106	2941	3069	Предоставление коммунальных, социальных и персональных услуг

2.2.3. Тіркелген кәсіпорындар құрылымы Структура зарегистрированных предприятий

пайызбен

в процентах

	2005	2006	2007	
Қазақстан Республикасы	100,0	100,0	100,0	Республика Казахстан
Ақмола	3,3	3,2	3,1	Акмолинская
Ақтөбе	3,8	3,9	3,9	Актюбинская
Алматы	4,1	4,2	4,4	Алматинская
Атырау	2,7	2,7	2,7	Атырауская
Шығыс Қазақстан	6,5	6,2	5,9	Восточно-Казахстанская
Жамбыл	2,8	2,7	2,6	Жамбылская
Батыс Қазақстан	2,0	2,0	1,9	Западно-Казахстанская
Қарағанды	6,3	6,2	6,2	Карагандинская
Қостанай	3,7	3,6	3,5	Костанайская
Қызылорда	1,9	1,8	1,8	Кызылординская
Маңғыстау	2,7	2,8	3,0	Мангистауская
Павлодар	4,7	4,5	4,5	Павлодарская
Солтүстік Қазақстан	2,4	2,2	2,2	Северо-Казахстанская
Оңтүстік Қазақстан	9,1	8,7	8,6	Южно-Казахстанская
Астана қаласы	9,0	9,9	10,9	г.Астана
Алматы қаласы	35,0	35,3	35,0	г.Алматы

**2.2.4. Экономикалық қызмет түрлері бойынша
тіркелген кәсіпорындар құрылымы
Структура зарегистрированных предприятий
по видам экономической деятельности**

пайызбен

в процентах

	2005	2006	2007	
Барлығы	100,0	100,0	100,0	Всего
Ауыл шаруашылығы, аң аулау және орман шаруашылығы	6,4	5,9	5,5	Сельское хозяйство, охота и лесное хозяйство
Балық аулау, балық өсіру	0,2	0,2	0,2	Рыболовство, рыбоводство
Өнеркәсіп	10,9	10,2	9,7	Промышленность
кен өндіру өнеркәсібі	0,7	0,7	0,6	горнодобывающая промышленность
өндеу өнеркәсібі	9,6	9,4	8,9	обрабатывающая промышленность
электр энергиясын, газ бен су өндіру және бөлу	0,6	0,2	0,2	производство и распределение электроэнергии, газа и воды
Құрылыс	13,8	15,1	16,3	Строительство
Сауда; автомобильдерді, тұрмыстық бұйымдар мен жеке пайдаланатын заттарды жөндеу	45,8	44,9	43,9	Торговля; ремонт автомобилей, бытовых изделий и предметов личного пользования
Қонақ үйлер мен мейрамханалар	1,5	1,5	1,4	Гостиницы и рестораны
Көлік және байланыс	5,1	5,4	5,5	Транспорт и связь
Жылжымайтын мүлікпен операциялар, жалға беру және тұтынушыларға қызмет көрсету	12,1	12,9	13,6	Операции с недвижимым имуществом, аренда и предоставление услуг потребителям
Білім беру	0,8	0,8	0,8	Образование
Денсаулық сақтау және әлеуметтік қызметтер көрсету	1,4	1,4	1,3	Здравоохранение и предоставление социальных услуг
Коммуналдық, әлеуметтік және дербес қызметтер көрсету	2,0	1,7	1,6	Предоставление коммунальных, социальных и персональных услуг

**2.2.5. Белсенді кәсіпорындар саны
Количество активных предприятий**

бірлік

единиц

	2005	2006	2007	
Қазақстан Республикасы	50612	47756	55865	Республика Казахстан
Ақмола	1821	1739	1853	Акмолинская
Ақтөбе	1891	2078	2215	Актюбинская
Алматы	2555	2128	2679	Алматинская
Атырау	1880	1811	1892	Атырауская
Шығыс Қазақстан	3852	3772	5178	Восточно-Казахстанская
Жамбыл	1120	1483	1637	Жамбылская

	2005	2006	2007	
Батыс Қазақстан	1176	1165	1413	Западно-Казахстанская
Қарағанды	3171	3348	4135	Карагандинская
Қостанай	2111	2217	2255	Костанайская
Қызылорда	1214	1398	1565	Кызылординская
Маңғыстау	1489	2150	2347	Мангистауская
Павлодар	2394	2051	2182	Павлодарская
Солтүстік Қазақстан	1514	1489	1513	Северо-Казахстанская
Оңтүстік Қазақстан	4624	4574	5142	Южно-Казахстанская
Астана қаласы	5836	4120	5826	г.Астана
Алматы қаласы	13964	12233	14033	г.Алматы

2.2.6. Экономикалық қызмет түрлері бойынша белсенді кәсіпорындар саны Количество активных предприятий по видам экономической деятельности

бірлік

единиц

	2005	2006	2007	
Барлығы	50612	47756	55865	Всего
Ауыл шаруашылығы, аң аулау және орман шаруашылығы	3716	3757	3915	Сельское хозяйство, охота и лесное хозяйство
Балық аулау, балық өсіру	91	82	103	Рыболовство, рыбоводство
Өнеркәсіп	6601	5956	6430	Промышленность
кен өндіру өнеркәсібі	330	370	400	горнодобывающая промышленность
өндеу өнеркәсібі	5918	5451	5895	обрабатывающая промышленность
электр энергиясын, газ бен су өндіру және бөлу	353	135	135	производство и распределение электроэнергии, газа и воды
Құрылыс	7915	7388	10224	Строительство
Сауда; автомобильдерді, тұрмыстық бұйымдар мен жеке пайдаланатын заттарды жөндеу	18181	17188	19951	Торговля; ремонт автомобилей, бытовых изделий и предметов личного пользования
Қонақ үйлер мен мейрамханалар	802	697	757	Гостиницы и рестораны
Көлік және байланыс	3215	2755	3135	Транспорт и связь
Жылжымайтын мүлікпен операциялар, жалға беру және тұтынушыларға қызмет көрсету	7395	7691	8975	Операции с недвижимым имуществом, аренда и предоставление услуг потребителям
Білім беру	546	505	547	Образование
Денсаулық сақтау және әлеуметтік қызметтер көрсету	1073	927	992	Здравоохранение и предоставление социальных услуг
Коммуналдық, әлеуметтік және дербес қызметтер көрсету	1077	810	836	Предоставление коммунальных, социальных и персональных услуг

2.2.7. Белсенді кәсіпорындар құрылымы Структура активных предприятий

пайызбен

в процентах

	2005	2006	2007	
Қазақстан Республикасы	100,0	100,0	100,0	Республика Казахстан
Ақмола	3,6	3,6	3,3	Ақмолинская
Ақтөбе	3,8	4,4	4,0	Актюбинская
Алматы	5,0	4,5	4,8	Алматинская
Атырау	3,7	3,8	3,4	Атырауская
Шығыс Қазақстан	7,6	7,9	9,3	Восточно-Казахстанская
Жамбыл	2,2	3,1	2,9	Жамбылская
Батыс Қазақстан	2,3	2,4	2,5	Западно-Казахстанская
Қарағанды	6,3	7,0	7,4	Қарагандинская
Қостанай	4,2	4,6	4,0	Қостанайская
Қызылорда	2,4	2,9	2,8	Қызылординская
Маңғыстау	2,9	4,5	4,2	Мангистауская
Павлодар	4,7	4,3	3,9	Павлодарская
Солтүстік Қазақстан	3,0	3,1	2,7	Северо-Казахстанская
Оңтүстік Қазақстан	9,2	9,6	9,2	Южно-Казахстанская
Астана қаласы	11,5	8,6	10,4	г.Астана
Алматы қаласы	27,6	25,6	25,1	г.Алматы

2.2.8. Экономикалық қызмет түрлері бойынша белсенді кәсіпорындар құрылымы

Структура активных предприятий по видам экономической деятельности

пайызбен

в процентах

	2005	2006	2007	
Барлығы	100,0	100,0	100,0	Всего
Ауыл шаруашылығы, аң аулау және орман шаруашылығы	7,3	7,9	7,0	Сельское хозяйство, охота и лесное хозяйство
Балық аулау, балық өсіру	0,2	0,2	0,2	Рыболовство, рыбоводство
Өнеркәсіп	13,0	12,5	11,5	Промышленность
кен өндіру өнеркәсібі	0,7	0,8	0,7	горнодобывающая промышленность
өндеу өнеркәсібі	11,7	11,4	10,6	обрабатывающая промышленность
электр энергиясын, газ бен су өндіру және белу	0,7	0,3	0,2	производство и распределение электроэнергии, газа и воды
Құрылыс	15,6	15,5	18,3	Строительство
Сауда; автомобильдерді, тұрмыстық бұйымдар мен жеке пайдаланатын заттарды жөндеу	35,9	36,0	35,7	Торговля; ремонт автомобилей, бытовых изделий и предметов личного пользования
Қонақ үйлер мен мейрамханалар	1,6	1,5	1,4	Гостиницы и рестораны
Көлік және байланыс	6,4	5,8	5,6	Транспорт и связь

	2005	2006	2007	
Жылжымайтын мүлікпен операциялар, жалға беру және тұтынушыларға қызмет көрсету	14,6	16,1	16,1	Операции с недвижимым имуществом, аренда и предоставление услуг потребителям
Білім беру	1,1	1,1	1,0	Образование
Денсаулық сақтау және әлеуметтік қызметтер көрсету	2,1	1,9	1,8	Здравоохранение и предоставление социальных услуг
Коммуналдық, әлеуметтік және дербес қызметтер көрсету	2,1	1,7	1,5	Предоставление коммунальных, социальных и персональных услуг

2.2.9. Шағын кәсіпкерлік кәсіпорындарында жұмыспен қамтылғандар саны Численность занятых на предприятиях малого предпринимательства

мың адам				тыс. человек
	2005	2006	2007	
Қазақстан Республикасы	533,8	557,9	585,9	Республика Казахстан
Ақмола	26,3	25,1	27,0	Ақмолинская
Ақтөбе	24,6	26,0	25,9	Актюбинская
Алматы	29,9	32,2	33,7	Алматинская
Атырау	18,5	18,8	19,3	Атырауская
Шығыс Қазақстан	41,8	43,3	45,3	Восточно-Казахстанская
Жамбыл	15,9	16,5	19,5	Жамбылская
Батыс Қазақстан	14,8	15,3	16,5	Западно-Казахстанская
Қарағанды	37,5	40,9	40,8	Қарагандинская
Қостанай	27,8	29,1	28,5	Костанайская
Қызылорда	13,0	13,5	16,5	Қызылординская
Маңғыстау	14,9	15,4	21,0	Мангистауская
Павлодар	25,3	23,5	27,8	Павлодарская
Солтүстік Қазақстан	19,6	21,2	19,0	Северо-Казахстанская
Оңтүстік Қазақстан	48,5	51,0	55,3	Южно-Казахстанская
Астана қаласы	47,3	51,8	56,6	г.Астана
Алматы қаласы	128,2	134,2	133,1	г.Алматы

2.2.10. Экономикалық қызмет түрлері бойынша шағын кәсіпкерлік кәсіпорындарында жұмыспен қамтылғандар саны Численность занятых на предприятиях малого предпринимательства по видам экономической деятельности

мың адам				тыс. человек
	2005	2006	2007	
Барлығы	533,8	557,9	585,9	Всего
Ауыл шаруашылығы, аң аулау және орман шаруашылығы	57,6	59,4	54,1	Сельское хозяйство, охота и лесное хозяйство
Балық аулау, балық өсіру	1,2	1,2	1,2	Рыболовство, рыбоводство
Өнеркәсіп	80,6	79,0	80,2	Промышленность

	2005	2006	2007	
кен өндіру өнеркәсібі	5,3	5,6	6,2	горнодобывающая промышленность
өндеу өнеркәсібі	69,7	71,4	72,2	обрабатывающая промышленность
электр энергиясын, газ бен су өндіру және бөлу	5,6	2,0	1,8	производство и распределение электроэнергии, газа и воды
Құрылыс	97,8	105,8	121,5	Строительство
Сауда; автомобильдерді, тұрмыстық бұйымдар мен жеке пайдаланатын заттарды жөндеу	155,5	162,6	168,4	Торговля; ремонт автомобилей, бытовых изделий и предметов личного пользования
Қонақ үйлер мен мейрамханалар	10,2	10,4	9,9	Гостиницы и рестораны
Көлік және байланыс	31,0	32,4	35,4	Транспорт и связь
Жылжымайтын мүлікпен операциялар, жалға беру және тұтынушыларға қызмет көрсету	70,9	79,3	87,4	Операции с недвижимым имуществом, аренда и предоставление услуг потребителям
Білім беру	4,8	5,1	5,4	Образование
Денсаулық сақтау және әлеуметтік қызметтер көрсету	11,8	11,6	11,4	Здравоохранение и предоставление социальных услуг
Коммуналдық, әлеуметтік және дербес қызметтер көрсету	12,3	11,1	10,9	Предоставление коммунальных, социальных и персональных услуг

2.2.11. Жұмыспен қамтылғандар құрылымы Структура занятых

пайызбен

в процентах

	2005	2006	2007	
Қазақстан Республикасы	100,0	100,0	100,0	Республика Казахстан
Ақмола	4,9	4,5	4,6	Акмолинская
Ақтөбе	4,6	4,7	4,4	Актюбинская
Алматы	5,6	5,8	5,8	Алматинская
Атырау	3,5	3,4	3,3	Атырауская
Шығыс Қазақстан	7,8	7,8	7,7	Восточно-Казахстанская
Жамбыл	3,0	3,0	3,3	Жамбылская
Батыс Қазақстан	2,8	2,7	2,8	Западно-Казахстанская
Қарағанды	7,0	7,3	7,0	Карагандинская
Қостанай	5,2	5,2	4,9	Костанайская
Қызылорда	2,4	2,4	2,8	Кызылординская
Маңғыстау	2,8	2,8	3,6	Мангистауская
Павлодар	4,7	4,2	4,8	Павлодарская
Солтүстік Қазақстан	3,7	3,8	3,2	Северо-Казахстанская
Оңтүстік Қазақстан	9,1	9,1	9,4	Южно-Казахстанская
Астана қаласы	8,9	9,3	9,7	г.Астана
Алматы қаласы	24,0	24,1	22,7	г.Алматы

**2.2.12. Экономикалық қызмет түрлері бойынша жұмыспен
қамтылғандар құрылымы**
Структура занятых по видам экономической деятельности

пайызбен

в процентах

	2005	2006	2007	
Барлығы	100,0	100,0	100,0	Всего
Ауыл шаруашылығы, аң аулау және орман шаруашылығы	10,8	10,6	9,2	Сельское хозяйство, охота и лесное хозяйство
Балық аулау, балық өсіру	0,2	0,2	0,2	Рыболовство, рыбоводство
Өнеркәсіп	15,1	14,2	13,7	Промышленность
кен өндіру өнеркәсібі	1,0	1,0	1,1	горнодобывающая промышленность
өндеу өнеркәсібі	13,1	12,8	12,3	обрабатывающая промышленность
электр энергиясын, газ бен су өндіру және бөлу	1,0	0,4	0,3	производство и распределение электроэнергии, газа и воды
Құрылыс	18,3	19,0	20,7	Строительство
Сауда; автомобильдерді, тұрмыстық бұйымдар мен жеке пайдаланатын заттарды жөндеу	29,1	29,1	28,7	Торговля; ремонт автомобилей, бытовых изделий и предметов личного пользования
Қонақ үйлер мен мейрамханалар	1,9	1,9	1,7	Гостиницы и рестораны
Көлік және байланыс	5,8	5,8	6,0	Транспорт и связь
Жылжымайтын мүлікпен операциялар, жалға беру және тұтынушыларға қызмет көрсету	13,3	14,2	14,9	Операции с недвижимым имуществом, аренда и предоставление услуг потребителям
Білім беру	0,9	0,9	0,9	Образование
Денсаулық сақтау және әлеуметтік қызметтер көрсету	2,2	2,1	1,9	Здравоохранение и предоставление социальных услуг
Коммуналдық, әлеуметтік және дербес қызметтер көрсету	2,3	2,0	1,9	Предоставление коммунальных, социальных и персональных услуг

2.2.13. Шағын кәсіпкерлік кәсіпорындарының өнім шығарылымы
Выпуск продукции предприятиями малого предпринимательства

млн. теңге

млн. тенге

	2005	2006	2007	
Қазақстан Республикасы	844632	1033438	1327126	Республика Казахстан
Ақмола	32199	33240	35869	Акмолинская
Ақтөбе	31225	34814	46567	Актюбинская
Алматы	47307	57733	65099	Алматинская
Атырау	51037	76408	87855	Атырауская
Шығыс Қазақстан	36270	42499	48792	Восточно-Казахстанская
Жамбыл	11618	17379	29052	Жамбылская

	2005	2006	2007	
Батыс Қазақстан	23457	33066	39852	Западно-Казахстанская
Қарағанды	33706	47935	58508	Карагандинская
Қостанай	37953	42303	42368	Костанайская
Қызылорда	33284	43192	61475	Кызылординская
Маңғыстау	27148	31186	53870	Мангистауская
Павлодар	30951	45339	53529	Павлодарская
Солтүстік Қазақстан	20034	27795	34253	Северо-Казахстанская
Оңтүстік Қазақстан	34344	42771	58876	Южно-Казахстанская
Астана қаласы	137280	154824	250880	г.Астана
Алматы қаласы	256820	302953	360283	г.Алматы

**2.2.14. Экономикалық қызмет түрлері бойынша шағын кәсіпкерлік
кәсіпорындарының өнім шығарылымы
Выпуск продукции предприятиями малого
предпринимательства по видам экономической деятельности**

млн. теңге

млн тенге

	2005	2006	2007	
Барлығы	844632	1033438	1327126	Всего
Ауыл шаруашылығы, аң аулау және орман шаруашылығы	38784	45926	50516	Сельское хозяйство, охота и лесное хозяйство
Балық аулау, балық өсіру	1277	1103	2218	Рыболовство, рыбоводство
Өнеркәсіп	130375	179591	181846	Промышленность
кен өндіру өнеркәсібі	24856	62786	50435	горнодобывающая промышленность
өндеу өнеркәсібі	94438	112228	127266	обрабатывающая промышленность
электр энергиясын, газ бен су өндіру және бөлу	11081	4577	4145	производство и распределение электро- энергии, газа и воды
Құрылыс	211540	250652	357818	Строительство
Сауда; автомобильдерді, тұрмыстық бұйымдар мен жеке пайдаланатын заттарды жөндеу	225290	251013	353620	Торговля; ремонт автомобилей, бытовых изделий и предметов личного пользования
Қонақ үйлер мен мейрамханалар	18320	30665	31584	Гостиницы и рестораны
Көлік және байланыс	72042	89785	101004	Транспорт и связь
Жылжымайтын мүлікпен операциялар, жалға беру және тұтынушыларға қызмет көрсету	117431	154291	208751	Операции с недвижимым имуществом, аренда и предоставление услуг потребителям
Білім беру	3814	4611	7139	Образование

	2005	2006	2007	
Денсаулық сақтау және әлеуметтік қызметтер көрсету	13151	12967	14726	Здравоохранение и предоставление социальных услуг
Коммуналдық, әлеуметтік және дербес қызметтер көрсету	12608	12835	17903	Предоставление коммунальных, социальных и персональных услуг

2.2.15. Шағын кәсіпкерлік кәсіпорындарының өнім шығарылымының құрылымы
Структура выпуска продукции предприятиями малого предпринимательства

пайызбен

в процентах

	2005	2006	2007	
Қазақстан Республикасы	100,0	100,0	100,0	Республика Казахстан
Ақмола	3,8	3,2	2,7	Акмолинская
Ақтөбе	3,7	3,4	3,5	Актюбинская
Алматы	5,6	5,6	4,9	Алматинская
Атырау	6,0	7,4	6,6	Атырауская
Шығыс Қазақстан	4,3	4,1	3,7	Восточно-Казахстанская
Жамбыл	1,4	1,7	2,2	Жамбылская
Батыс Қазақстан	2,8	3,2	3,0	Западно-Казахстанская
Қарағанды	4,0	4,6	4,4	Карагандинская
Қостанай	4,5	4,1	3,2	Костанайская
Қызылорда	3,9	4,2	4,6	Кызылординская
Маңғыстау	3,2	3,0	4,1	Мангистауская
Павлодар	3,7	4,4	4,0	Павлодарская
Солтүстік Қазақстан	2,4	2,7	2,6	Северо-Казахстанская
Оңтүстік Қазақстан	4,1	4,1	4,4	Южно-Казахстанская
Астана қаласы	16,3	15,0	18,9	г.Астана
Алматы қаласы	30,4	29,3	27,1	г.Алматы

2.2.16. Экономикалық қызмет түрлері бойынша шағын кәсіпкерлік кәсіпорындарының өнім шығарылымының құрылымы
Структура выпуска продукции предприятиями малого предпринимательства по видам экономической деятельности

пайызбен

в процентах

	2005	2006	2007	
Барлығы	100,0	100,0	100,0	Всего
Ауыл шаруашылығы, аң аулау және орман шаруашылығы	4,6	4,4	3,8	Сельское хозяйство, охота и лесное хозяйство
Балық аулау, балық өсіру	0,2	0,1	0,2	Рыболовство, рыбоводство
Өнеркәсіп	15,4	17,4	13,7	Промышленность

	2005	2006	2007	
кен өндіру өнеркәсібі	2,9	6,1	3,8	горнодобывающая промышленность
өндеу өнеркәсібі	11,2	10,9	9,6	обрабатывающая промышленность
электр энергиясын, газ бен су өндіру және бөлу	1,3	0,4	0,3	производство и распределение электроэнергии, газа и воды
Құрылыс	25,0	24,3	27,0	Строительство
Сауда; автомобильдерді, тұрмыстық бұйымдар мен жеке пайдаланатын заттарды жөндеу	26,7	24,3	26,6	Торговля; ремонт автомобилей, бытовых изделий и предметов личного пользования
Қонақ үйлер мен мейрамханалар	2,2	3,0	2,4	Гостиницы и рестораны
Көлік және байланыс	8,5	8,7	7,6	Транспорт и связь
Жылжымайтын мүлікпен операциялар, жалға беру және тұтынушыларға қызмет көрсету	13,9	14,9	15,7	Операции с недвижимым имуществом, аренда и предоставление услуг потребителям
Білім беру	0,5	0,4	0,5	Образование
Денсаулық сақтау және әлеуметтік қызметтер көрсету	1,6	1,3	1,1	Здравоохранение и предоставление социальных услуг
Коммуналдық, әлеуметтік және дербес қызметтер көрсету	1,5	1,2	1,3	Предоставление коммунальных, социальных и персональных услуг

2.3. Жеке кәсіпкерлер (фермерлерсіз) Индивидуальные предприниматели (без фермеров)

2.3.1. Тіркелген жеке кәсіпкерлер саны

Количество зарегистрированных индивидуальных предпринимателей

бірлік	2005	2006	2007	единиц
Қазақстан Республикасы	394672	469648	549931	Республика Казахстан
Ақмола	23293	26455	31194	Акмолинская
Ақтөбе	17313	20287	24435	Актюбинская
Алматы	27964	33432	40816	Алматинская
Атырау	18235	22185	26145	Атырауская
Шығыс Қазақстан	39614	45606	52385	Восточно-Казахстанская
Жамбыл	15664	21170	24128	Жамбылская
Батыс Қазақстан	15400	18542	20909	Западно-Казахстанская
Қарағанды	34931	40228	41852	Карагандинская
Қостанай	28439	33327	38303	Костанайская
Қызылорда	14770	17606	18840	Кызылординская
Маңғыстау	15199	17915	22298	Мангистауская
Павлодар	23916	27733	31622	Павлодарская

	2005	2006	2007	
Солтүстік Қазақстан	19291	21256	18354	Северо-Казахстанская
Оңтүстік Қазақстан	37307	45077	57302	Южно-Казахстанская
Астана қаласы	23750	29813	36452	г.Астана
Алматы қаласы	39586	49016	64896	г.Алматы

2.3.2. Экономикалық қызмет түрлері бойынша тіркелген жеке кәсіпкерлер саны

Количество зарегистрированных индивидуальных предпринимателей по видам экономической деятельности

бірлік

единиц

	2005	2006	2007	
Барлығы	394672	469648	549931	Всего
Ауыл шаруашылығы, аң аулау және орман шаруашылығы				Сельское хозяйство, охота и лесное хозяйство
Балық аулау, балық өсіру	817	893	950	Рыболовство, рыбоводство
Өнеркәсіп	8169	10012	12387	Промышленность
кен өндіру өнеркәсібі	19	26	70	горнодобывающая промышленность
өндеу өнеркәсібі	7923	9725	12003	обрабатывающая промышленность
электр энергиясын, газ бен су өндіру және бөлу	227	261	314	производство и распределение электроэнергии, газа и воды
Құрылыс	3704	5295	7644	Строительство
Сауда; автомобильдерді, тұрмыстық бұйымдар мен жеке пайдаланатын заттарды жөндеу	226158	262835	296074	Торговля; ремонт автомобилей, бытовых изделий и предметов личного пользования
Қонақ үйлер мен мейрамханалар	15526	18193	21288	Гостиницы и рестораны
Көлік және байланыс	48238	57966	70212	Транспорт и связь
Қаржы қызметі	166	964	429	Финансовая деятельность
Жылжымайтын мүлікпен операциялар, жалға беру және тұтынушыларға қызмет көрсету	24108	31976	44488	Операции с недвижимым имуществом, аренда и предоставление услуг потребителям
Білім беру	788	1182	1178	Образование
Денсаулық сақтау және әлеуметтік қызметтер көрсету	5482	5996	6840	Здравоохранение и предоставление социальных услуг
Коммуналдық, әлеуметтік және дербес қызметтер көрсету	60807	73483	87265	Предоставление коммунальных, социальных и персональных услуг
Үй қызметшісін жалдайтын және өзі тұтыну үшін тауарлар мен қызметтер өндіретін үй шаруашылықтарының қызметі	709	853	1176	Деятельность домашних хозяйств, нанимающих домашнюю прислугу и производящих товары и услуги для собственного потребления

2.3.3. Жұмыс істеп тұрған жеке кәсіпкерлер саны
Количество действующих индивидуальных предпринимателей

бірлік				единиц
	2005	2006	2007	
Қазақстан Республикасы	297234	358583	415709	Республика Казахстан
Ақмола	17236	23370	25964	Ақмолинская
Ақтөбе	9456	17990	20931	Актюбинская
Алматы	21323	26336	33571	Алматинская
Атырау	17692	21966	25791	Атырауская
Шығыс Қазақстан	27670	30648	37322	Восточно-Казахстанская
Жамбыл	13416	19486	17803	Жамбылская
Батыс Қазақстан	12116	14400	17414	Западно-Казахстанская
Қарағанды	23100	24875	28334	Қарағандинская
Қостанай	22348	26914	34191	Қостанайская
Қызылорда	11368	13447	12801	Қызылординская
Маңғыстау	12213	15663	18940	Мангистауская
Павлодар	16426	18522	21115	Павлодарская
Солтүстік Қазақстан	16341	15812	13749	Северо-Казахстанская
Оңтүстік Қазақстан	31146	35385	38548	Южно-Казахстанская
Астана қаласы	15260	18730	22900	г.Астана
Алматы қаласы	30123	35039	46335	г.Алматы

2.3.4. Экономикалық қызмет түрлері бойынша
жұмыс істеп тұрған жеке кәсіпкерлер саны
Количество действующих индивидуальных предпринимателей по видам экономической деятельности

бірлік				единиц
	2005	2006	2007	
Барлығы	297234	358583	415709	Всего
Ауыл шаруашылығы, аң аулау және орман шаруашылығы				Сельское хозяйство, охота и лесное хозяйство
Балық аулау, балық өсіру	529	548	642	Рыболовство, рыбоводство
Өнеркәсіп	6715	8043	9590	Промышленность
кен өндіру өнеркәсібі	11	18	56	горнодобывающая промышленность
өндеу өнеркәсібі	6540	7854	9336	обрабатывающая промышленность
электр энергиясын, газ бен су өндіру және бөлу	164	171	198	производство и распределение электро-энергии, газа и воды
Құрылыс	2945	4129	5831	Строительство
Сауда; автомобильдерді, тұрмыстық бұйымдар мен жеке пайдаланатын заттарды жөндеу	166777	198041	219981	Торговля; ремонт автомобилей, бытовых изделий и предметов личного пользования

	2005	2006	2007	
Қонақ үйлер мен мейрамханалар	13071	14577	17178	Гостиницы и рестораны
Көлік және байланыс	36105	45040	54142	Транспорт и связь
Қаржы қызметі	105	225	333	Финансовая деятельность
Жылжымайтын мүлікпен операциялар, жалға беру және тұтынушыларға қызмет көрсету	20669	27877	37471	Операции с недвижимым имуществом, аренда и предоставление услуг потребителям
Білім беру	542	870	774	Образование
Денсаулық сақтау және әлеуметтік қызметтер көрсету	4425	4806	5526	Здравоохранение и предоставление социальных услуг
Коммуналдық, әлеуметтік және дербес қызметтер көрсету	44796	53601	63152	Предоставление коммунальных, социальных и персональных услуг
Үй қызметшісін жалдайтын және өзі тұтыну үшін тауарлар мен қызметтер өндіретін үй шаруашылықтарының қызметі	555	826	1089	Деятельность домашних хозяйств, нанимающих домашнюю прислугу и производящих товары и услуги для собственного потребления

2.3.5. Жеке кәсіпкерлікте жұмыспен қамтылғандар саны Численность занятых в индивидуальном предпринимательстве

мың адам

тыс. человек

	2005	2006	2007	
Қазақстан Республикасы	533,4	622,7	733,5	Республика Казахстан
Ақмола	28,2	33,2	38,6	Ақмолинская
Ақтөбе	19,5	22,0	27,7	Актюбинская
Алматы	34,8	42,0	54,3	Алматинская
Атырау	24,6	29,6	37,4	Атырауская
Шығыс Қазақстан	57,2	62,6	72,6	Восточно-Казахстанская
Жамбыл	31,5	43,6	49,9	Жамбылская
Батыс Қазақстан	16,8	21,3	26,5	Западно-Казахстанская
Қарағанды	43,1	47,1	50,6	Қарағандинская
Қостанай	42,0	48,9	46,0	Қостанайская
Қызылорда	14,1	16,3	26,1	Қызылординская
Маңғыстау	15,2	18,7	20,3	Мангистауская
Павлодар	31,7	36,2	42,7	Павлодарская
Солтүстік Қазақстан	26,7	30,5	30,2	Северо-Казахстанская
Оңтүстік Қазақстан	48,0	42,2	48,3	Южно-Казахстанская
Астана қаласы	34,4	47,4	71,4	г.Астана
Алматы қаласы	65,7	81,0	90,9	г.Алматы

**2.3.6. Экономикалық қызмет түрлері бойынша
жеке кәсіпкерлікте жұмыспен қамтылғандар саны**
**Численность занятых в индивидуальном
предпринимательстве по видам экономической деятельности**

мың адам

тыс. человек

	2005	2006	2007	
Барлығы	533,4	622,7	733,5	Всего
Ауыл шаруашылығы, аң аулау және орман шаруашылығы				Сельское хозяйство, охота и лесное хозяйство
Балық аулау, балық өсіру	0,9	0,9	0,9	Рыболовство, рыбоводство
Өнеркәсіп	15,6	20,0	23,3	Промышленность
кен өндіру өнеркәсібі	0,2	0,1	0,1	горнодобывающая промышленность
өндеу өнеркәсібі	14,9	19,3	22,6	обрабатывающая промышленность
электр энергиясын, газ бен су өндіру және бөлу	0,6	0,6	0,6	производство и распределение электроэнергии, газа и воды
Құрылыс	8,2	11,7	14,7	Строительство
Сауда; автомобильдерді, тұрмыстық бұйымдар мен жеке пайдаланатын заттарды жөндеу	307,5	359,8	410,0	Торговля; ремонт автомобилей, бытовых изделий и предметов личного пользования
Қонақ үйлер мен мейрамханалар	35,3	41,1	48,1	Гостиницы и рестораны
Көлік және байланыс	46,8	56,7	69,6	Транспорт и связь
Қаржы қызметі	0,2	0,7	0,7	Финансовая деятельность
Жылжымайтын мүлікпен операциялар, жалға беру және тұтынушыларға қызмет көрсету	26,2	30,9	44,0	Операции с недвижимым имуществом, аренда и предоставление услуг потребителям
Білім беру	1,1	1,5	1,5	Образование
Денсаулық сақтау және әлеуметтік қызметтер көрсету	7,5	9,6	10,6	Здравоохранение и предоставление социальных услуг
Коммуналдық, әлеуметтік және дербес қызметтер көрсету	82,9	88,7	108,4	Предоставление коммунальных, социальных и персональных услуг
Үй қызметшісін жалдайтын және өзі тұтыну үшін тауарлар мен қызметтер өндіретін үй шаруашылықтарының қызметі	1,2	1,2	1,5	Деятельность домашних хозяйств, нанимающих домашнюю прислугу и производящих товары и услуги для собственного потребления

2.3.7. Жеке кәсіпкерлікте жұмыспен қамтылғандардың құрылымы
Структура занятых в индивидуальном предпринимательстве

пайызбен

в процентах

	2005	2006	2007	
Қазақстан Республикасы	100,0	100,0	100,0	Республика Казахстан
Ақмола	5,3	5,3	5,3	Акмолинская
Ақтөбе	3,7	3,5	3,9	Актюбинская

	2005	2006	2007	
Алматы	6,5	6,8	7,1	Алматинская
Атырау	4,6	4,8	5,3	Атырауская
Шығыс Қазақстан	10,7	10,1	10,2	Восточно-Казахстанская
Жамбыл	5,9	7,0	6,8	Жамбылская
Батыс Қазақстан	3,2	3,4	3,7	Западно-Казахстанская
Қарағанды	8,1	7,6	6,8	Қарағандинская
Қостанай	7,9	7,9	2,4	Қостанайская
Қызылорда	2,6	2,6	7,3	Қызылординская
Маңғыстау	2,8	3,0	2,4	Маңғыстауская
Павлодар	5,9	5,8	5,8	Павлодарская
Солтүстік Қазақстан	5,0	4,9	3,5	Северо-Казахстанская
Оңтүстік Қазақстан	9,0	6,8	6,7	Южно-Казахстанская
Астана қаласы	6,5	7,6	15,1	г.Астана
Алматы қаласы	12,3	13,0	7,7	г.Алматы

2.3.8. Экономикалық қызмет түрлері бойынша жеке кәсіпкерлікте жұмыспен қамтылғандардың құрылымы
Структура занятых в индивидуальном предпринимательстве по видам экономической деятельности

пайызбен

в процентах

	2005	2006	2007	
Барлығы	100,0	100,0	100,0	Всего
Ауыл шаруашылығы, аң аулау және орман шаруашылығы				Сельское хозяйство, охота и лесное хозяйство
Балық аулау, балық өсіру	0,2	0,1	0,1	Рыболовство, рыбоводство
Өнеркәсіп	2,9	3,2	3,2	Промышленность
кен өндіру өнеркәсібі	0,0	0,0	0,0	горнодобывающая промышленность
өндеу өнеркәсібі	2,8	3,1	3,1	обрабатывающая промышленность
электр энергиясын, газ бен су өндіру және бөлу	0,1	0,1	0,1	производство и распределение электроэнергии, газа и воды
Құрылыс	1,5	1,9	2,0	Строительство
Сауда; автомобильдерді, тұрмыстық бұйымдар мен жеке пайдаланатын заттарды жөндеу	57,6	57,8	55,9	Торговля; ремонт автомобилей, бытовых изделий и предметов личного пользования
Қонақ үйлер мен мейрамханалар	6,6	6,6	6,6	Гостиницы и рестораны
Көлік және байланыс	8,8	9,1	9,5	Транспорт и связь
Қаржы қызметі	0,0	0,1	0,1	Финансовая деятельность
Жылжымайтын мүлікпен операциялар, жалға беру және тұтынушыларға қызмет көрсету	4,9	5,0	6,0	Операции с недвижимым имуществом, аренда и предоставление услуг потребителям
Білім беру	0,2	0,2	0,2	Образование

	2005	2006	2007	
Денсаулық сақтау және әлеуметтік қызметтер көрсету	1,4	1,5	1,4	Здравоохранение и предоставление социальных услуг
Коммуналдық, әлеуметтік және дербес қызметтер көрсету	15,5	14,2	14,8	Предоставление коммунальных, социальных и персональных услуг
Үй қызметшісін жалдайтын және өзі тұтыну үшін тауарлар мен қызметтер өндіретін үй шаруашылықтарының қызметі	0,2	0,2	0,2	Деятельность домашних хозяйств, нанимающих домашнюю прислугу и производящих товары и услуги для собственного потребления

2.3.9. Жеке кәсіпкерлердің өнім шығарылымы Выпуск продукции индивидуальными предпринимателями

млн. теңге

млн. тенге

	2005	2006	2007	
Қазақстан Республикасы	222993	302715	473648	Республика Казахстан
Ақмола	7466	10153	13687	Ақмолинская
Ақтөбе	8746	12400	15990	Актюбинская
Алматы	15898	48379	36539	Алматинская
Атырау	10588	17208	16630	Атырауская
Шығыс Қазақстан	22573	28204	35782	Восточно-Казахстанская
Жамбыл	6669	12531	15627	Жамбылская
Батыс Қазақстан	26579	31689	28001	Западно-Казахстанская
Қарағанды	18874	23805	31749	Қарагандинская
Қостанай	9292	12031	34873	Костанайская
Қызылорда	4239	5441	8627	Қызылординская
Маңғыстау	7909	11232	15694	Мангистауская
Павлодар	16586	14941	34125	Павлодарская
Солтүстік Қазақстан	10061	10782	13430	Северо-Казахстанская
Оңтүстік Қазақстан	8850	16654	52150	Южно-Казахстанская
Астана қаласы	19589	14100	33203	г.Астана
Алматы қаласы	29075	33167	87541	г.Алматы

2.3.10. Экономикалық қызмет түрлері бойынша жеке кәсіпкерлердің өнім шығарылымы Выпуск продукции индивидуальными предпринимателями по видам экономической деятельности

млн. теңге

млн. тенге

	2005	2006	2007	
Барлығы	222993	302715	473648	Всего
Ауыл шаруашылығы, аң аулау және орман шаруашылығы				Сельское хозяйство, охота и лесное хозяйство
Балық аулау, балық өсіру	561	387	609	Рыболовство, рыбоводство

	2005	2006	2007	
Өнеркәсіп	7707	9710	16609	Промышленность
кен өндіру өнеркәсібі	88	28	170	горнодобывающая промышленность
өндеу өнеркәсібі	7089	8810	15997	обрабатывающая промышленность
электр энергиясын, газ бен суды өндіру және тарату	529	332	441	производство и распределение электроэнергии, газа и воды
Құрылыс	4152	7446	10849	Строительство
Сауда; автомобильдерді, тұрмыстық бұйымдар мен жеке пайдаланатын заттарды жөндеу	110032	169208	232139	Торговля; ремонт автомобилей, бытовых изделий и предметов личного пользования
Қонақ үйлер мен мейрамханалар	11208	12992	25839	Гостиницы и рестораны
Көлік және байланыс	15580	21207	41236	Транспорт и связь
Қаржы қызметі	676	391	360	Финансовая деятельность
Жылжымайтын мүлікпен операциялар, жалға беру және тұтынушыларға қызмет көрсету	22774	30277	58198	Операции с недвижимым имуществом, аренда и предоставление услуг потребителям
Білім беру	490	425	653	Образование
Денсаулық сақтау және әлеуметтік қызметтер көрсету	1987	2725	3391	Здравоохранение и предоставление социальных услуг
Коммуналдық, әлеуметтік және дербес қызметтер көрсету	47286	47798	83243	Предоставление коммунальных, социальных и персональных услуг
Үй қызметшісін жалдайтын және өзі тұтыну үшін тауарлар мен қызметтер өндіретін үй шаруашылықтарының қызметі	540	688	523	Деятельность домашних хозяйств, нанимающих домашнюю прислугу и производящих товары и услуги для собственного потребления

2.3.11. Жеке кәсіпкерлердің өнім шығарылымының құрылымы Структура выпуска продукции индивидуальными предпринимателями

пайызбен

в процентах

	2005	2006	2007	
Қазақстан Республикасы	100,0	100,0	100,0	Республика Казахстан
Ақмола	3,3	3,4	2,9	Ақмолинская
Ақтөбе	3,9	4,1	3,4	Актюбинская
Алматы	7,1	16,0	7,7	Алматинская
Атырау	4,7	5,7	3,5	Атырауская
Шығыс Қазақстан	10,1	9,3	7,6	Восточно-Казахстанская
Жамбыл	3,0	4,1	3,3	Жамбылская

	2005	2006	2007	
Батыс Қазақстан	11,9	10,5	5,9	Западно-Казахстанская
Қарағанды	8,5	7,9	6,7	Карагандинская
Қостанай	4,2	4,0	7,4	Костанайская
Қызылорда	1,9	1,8	1,8	Кызылординская
Маңғыстау	3,5	3,7	3,3	Мангистауская
Павлодар	7,4	4,9	7,2	Павлодарская
Солтүстік Қазақстан	4,5	3,6	2,8	Северо-Казахстанская
Оңтүстік Қазақстан	4,0	5,5	11,0	Южно-Казахстанская
Астана қаласы	8,8	4,7	7,0	г.Астана
Алматы қаласы	13,0	11,0	18,5	г.Алматы

**2.3.12. Экономикалық қызмет түрлері бойынша жеке кәсіпкерлердің өнім шығарылымының құрылымы
Структура выпуска продукции индивидуальными предпринимателями по видам экономической деятельности**

пайызбен

в процентах

	2005	2006	2007	
Барлығы	100,	100,0	100,0	Всего
Ауыл шаруашылығы, аң аулау және орман шаруашылығы				Сельское хозяйство, охота и лесное хозяйство
Балық аулау, балық өсіру	0,3	0,1	0,1	Рыболовство, рыболовство
Өнеркәсіп	3,5	3,0	3,5	Промышленность
кен өндіру өнеркәсібі	0,0	0,0	0,0	горнодобывающая промышленность
өндеу өнеркәсібі	3,2	2,9	3,4	обрабатывающая промышленность
электр энергиясын, газ бен суды өндіру және тарату	0,2	0,1	0,1	производство и распределение электроэнергии, газа и воды
Құрылыс	1,9	2,5	2,3	Строительство
Сауда; автомобильдерді, тұрмыстық бұйымдар мен жеке пайдаланатын заттарды жөндеу	49,3	55,9	49,0	Торговля; ремонт автомобилей, бытовых изделий и предметов личного пользования
Қонақ үйлер мен мейрамханалар	5,0	4,3	5,5	Гостиницы и рестораны
Көлік және байланыс	7,0	7,0	8,7	Транспорт и связь
Қаржы қызметі	0,3	0,1	0,1	Финансовая деятельность
Жылжымайтын мүлікпен операциялар, жалға беру және тұтынушыларға қызмет көрсету	10,2	10,0	12,3	Операции с недвижимым имуществом, аренда и предоставление услуг потребителям
Білім беру	0,2	0,1	0,1	Образование
Денсаулық сақтау және әлеуметтік қызметтер көрсету	0,9	0,9	0,7	Здравоохранение и предоставление социальных услуг

	2005	2006	2007	
Коммуналдық, әлеуметтік және дербес қызметтер көрсету	21,2	15,8	17,6	Предоставление коммунальных, социальных и персональных услуг
Үй қызметшісін жалдайтын және өзі тұтыну үшін тауарлар мен қызметтер өндіретін үй шаруашылықтарының қызметі	0,2	0,2	0,1	Деятельность домашних хозяйств, нанимающих домашнюю прислугу и производящих товары и услуги для собственного потребления

2.4. Шаруа (фермерлік) қожалықтары Крестьянские (фермерские) хозяйства

2.4.1. Тіркелген шаруа (фермерлік) қожалықтар саны

Количество зарегистрированных крестьянских (фермерских) хозяйств

бірлік				единиц
	2005	2006	2007	
Қазақстан Республикасы	186807	194306	194500	Республика Казахстан
Ақмола	4883	5033	4868	Ақмолинская
Ақтөбе	5451	5344	5055	Актюбинская
Алматы	44293	49859	50687	Алматинская
Атырау	1839	1988	2018	Атырауская
Шығыс Қазақстан	15135	16377	17224	Восточно-Казахстанская
Жамбыл	14786	15223	15709	Жамбылская
Батыс Қазақстан	4143	4322	4279	Западно-Казахстанская
Қарағанды	6270	6520	6669	Қарағандинская
Қостанай	7319	6685	6427	Қостанайская
Қызылорда	2528	2774	2607	Қызылординская
Маңғыстау	879	986	1120	Мангистауская
Павлодар	3752	3756	3695	Павлодарская
Солтүстік Қазақстан	4730	4604	4070	Северо-Казахстанская
Оңтүстік Қазақстан	70710	70761	70034	Южно-Казахстанская
Астана қаласы	24	9	16	г.Астана
Алматы қаласы	65	65	22	г.Алматы

2.4.2. Жұмыс істеп тұрған шаруа (фермерлік) қожалықтар саны

Количество действующих крестьянских (фермерских) хозяйств

бірлік				единиц
	2005	2006	2007	
Қазақстан Республикасы	156978	163721	169326	Республика Казахстан
Ақмола	3457	3711	3539	Ақмолинская
Ақтөбе	4000	3711	3810	Актюбинская
Алматы	36999	40419	45988	Алматинская
Атырау	1308	1500	1589	Атырауская

	2005	2006	2007	
Шығыс Қазақстан	14077	15296	16548	Восточно-Казахстанская
Жамбыл	12649	13101	14276	Жамбылская
Батыс Қазақстан	2991	3230	3337	Западно-Казахстанская
Қарағанды	5380	5314	5766	Қарағандинская
Қостанай	5502	5154	5207	Қостанайская
Қызылорда	1150	1019	1197	Қызылординская
Маңғыстау	468	483	572	Маңғыстауская
Павлодар	2674	2730	2798	Павлодарская
Солтүстік Қазақстан	3900	3737	3426	Северо-Казахстанская
Оңтүстік Қазақстан	62407	64292	61260	Южно-Казахстанская
Астана қаласы	3	9	3	г.Астана
Алматы қаласы	13	15	10	г.Алматы

2.4.3. Жұмыспен қамтылғандар саны Численность занятых

мың адам

тыс.чел.

	2005	2006	2007	
Қазақстан Республикасы	504,7	504,3	542,8	Республика Казахстан
Ақмола	12,6	12,2	12,5	Ақмолинская
Ақтөбе	12,0	12,2	10,6	Актюбинская
Алматы	108,2	117,4	138,5	Алматинская
Атырау	3,2	3,6	3,3	Атырауская
Шығыс Қазақстан	37,9	33,6	35,4	Восточно-Казахстанская
Жамбыл	42,9	52,8	57,8	Жамбылская
Батыс Қазақстан	12,0	13,7	13,0	Западно-Казахстанская
Қарағанды	22,2	22,4	22,3	Қарағандинская
Қостанай	14,1	15,1	15,4	Қостанайская
Қызылорда	3,3	4,2	3,3	Қызылординская
Маңғыстау	0,9	0,9	1,1	Маңғыстауская
Павлодар	9,5	9,3	10,0	Павлодарская
Солтүстік Қазақстан	11,9	12,6	14,0	Северо-Казахстанская
Оңтүстік Қазақстан	213,8	194,1	205,5	Южно-Казахстанская
Астана қаласы	0,0	0,0	0,0	г.Астана
Алматы қаласы	0,1	0,1	0,1	г.Алматы

2.4.4. Жұмыспен қамтылғандар құрылымы Структура занятых

пайызбен

в процентах

	2005	2006	2007	
Қазақстан Республикасы	100,0	100,0	100,0	Республика Казахстан
Ақмола	2,7	2,4	2,3	Ақмолинская
Ақтөбе	2,6	2,4	2,0	Актюбинская
Алматы	24,2	23,3	25,5	Алматинская
Атырау	0,8	0,7	0,6	Атырауская
Шығыс Қазақстан	8,3	6,7	6,5	Восточно-Казахстанская
Жамбыл	7,5	10,5	10,6	Жамбылская
Батыс Қазақстан	2,3	2,7	2,4	Западно-Казахстанская
Қарағанды	4,9	4,4	4,1	Қарагандинская
Қостанай	2,7	3,0	2,8	Костанайская
Қызылорда	1,0	0,8	0,6	Қызылординская
Маңғыстау	0,2	0,2	0,2	Мангистауская
Павлодар	1,8	1,8	1,8	Павлодарская
Солтүстік Қазақстан	2,3	2,5	2,6	Северо-Казахстанская
Оңтүстік Қазақстан	38,8	38,5	37,9	Южно-Казахстанская
Астана қаласы	0,0	0,0	0,0	г.Астана
Алматы қаласы	0,0	0,0	0,0	г.Алматы

2.4.5. Шаруа (фермерлік) қожалықтарының өнім шығарылымы Выпуск продукции крестьянскими (фермерскими) хозяйствами

млн. теңге

млн. тенге

	2005	2006	2007	
Қазақстан Республикасы	166956	185395	265500	Республика Казахстан
Ақмола	9154	10675	19412	Ақмолинская
Ақтөбе	2136	1966	4890	Актюбинская
Алматы	31179	35599	45339	Алматинская
Атырау	1325	1747	2287	Атырауская
Шығыс Қазақстан	14735	15503	20781	Восточно-Казахстанская
Жамбыл	17154	16518	24996	Жамбылская
Батыс Қазақстан	3761	5924	9547	Западно-Казахстанская
Қарағанды	6991	8794	12635	Қарагандинская
Қостанай	16729	20271	36790	Костанайская
Қызылорда	1500	1405	2466	Қызылординская
Маңғыстау	318	427	580	Мангистауская
Павлодар	7591	9109	13243	Павлодарская
Солтүстік Қазақстан	13782	16465	27743	Северо-Казахстанская
Оңтүстік Қазақстан	40587	40980	44776	Южно-Казахстанская
Астана қаласы	8	8	12	г.Астана
Алматы қаласы	6	6	4	г.Алматы

2.4.6. Шаруа (фермерлік) қожалықтарының өнім шығарылымының құрылымы
Структура выпуска продукции крестьянскими (фермерскими) хозяйствами

пайызбен

в процентах

	2005	2006	2007	
Қазақстан Республикасы	100,0	100,0	100,0	Республика Казахстан
Ақмола	5,5	5,8	7,3	Ақмолинская
Ақтөбе	1,3	1,1	1,8	Актюбинская
Алматы	18,7	19,2	17,1	Алматынская
Атырау	0,8	0,9	0,9	Атырауская
Шығыс Қазақстан	8,8	8,4	7,8	Восточно-Казахстанская
Жамбыл	10,3	8,9	9,4	Жамбылская
Батыс Қазақстан	2,3	3,2	3,6	Западно-Казахстанская
Қарағанды	4,2	4,7	4,8	Карагандинская
Қостанай	10,0	10,9	13,9	Костанайская
Қызылорда	0,9	0,8	0,9	Кызылординская
Маңғыстау	0,2	0,2	0,2	Мангистауская
Павлодар	4,5	4,9	5,0	Павлодарская
Солтүстік Қазақстан	8,3	8,9	10,4	Северо-Казахстанская
Оңтүстік Қазақстан	24,3	22,1	16,9	Южно-Казахстанская
Астана қаласы	0,0	0,0	0,0	г. Астана
Алматы қаласы	0,0	0,0	0,0	г. Алматы

ҚЫСҚАША ӘДІСНАМАЛЫҚ ТҮСІНІКТЕМЕЛЕР КРАТКИЕ МЕТОДОЛОГИЧЕСКИЕ ПОЯСНЕНИЯ

«Жеке кәсіпкерлік туралы» 2006 жылғы 31 қаңтардағы №124-111 Заңға сәйкес шағын кәсіпкерлікке жатпайтын қызмет түрлерін жүзеге асыратын жеке кәсіпкерлер мен заңды тұлғалар шағын кәсіпкерлік субъектілері бола алмайды.

Осы жинақта шағын кәсіпкерліктің тек ресми тіркелген субъектілері бойынша ғана деректер келтірілген.

Жеке тұлға – Қазақстан Республикасының азаматы, басқа мемлекеттің азаматы, сондай-ақ азаматтығы жоқ адам.

Заңды тұлға – меншік, шаруашылық жүргізу немесе жедел басқару құқығында оқшау мүлкі бар және осы мүлікке өзінің міндеттемелері бойынша жауап беретін, өз атынан мүліктік және жеке мүліктік емес құқықтар мен міндеттерді сатып ала алатын және жүзеге асыра алатын, сотта талап қоюшы және жауап беруші бола алатын ұйым. Заңды тұлғаның дербес балансы немесе сметасы болуы тиіс.

Шағын кәсіпкерлік кәсіпорны – заңды тұлға түріндегі шағын кәсіпкерлік субъектісі.

Шағын кәсіпкерліктің жұмыс істейтін кәсіпорны – экономикалық қызметті жүзеге асыратын немесе әлуетті жүзеге асыра алатын шағын кәсіпкерлік кәсіпорны.

Шағын кәсіпкерліктің белсенді кәсіпорны – экономикалық қызметті жүзеге асыратын шағын кәсіпкерлік кәсіпорны.

Шағын кәсіпкерлік кәсіпорнының мөлшері – кәсіпорында жылына орта есеппен жұмыспен қамтылғандар санымен байланысты ұғым. Кәсіпорын мөлшерлілігінің ведомстволық сыныптауышына (КМС) сәйкес сыныпталады.

Жеке кәсіпкерлер – жеке тұлғалардың табыс алуға бағытталған, олардың өз меншігіне негізделген және жеке тұлғалардың атына, олардың тәуекелімен және олардың мүліктік жауапкершілігімен жүзеге асырылатын бастамашылық қызметі. Жеке кәсіпкерлердің мемлекеттік тіркелуін салық органдары жүзеге асырады.

Шаруа (фермер) қожалығы деп жеке кәсіпкерлікті жүзеге асыру ауыл

Субъектами малого предпринимательства не могут быть индивидуальные предприниматели и юридические лица, осуществляющие виды деятельности, которые не относятся к малому предпринимательству согласно закону «О частном предпринимательстве», от 31 января 2006 года №124-111.

В настоящем сборнике приведены данные по официально зарегистрированным субъектам малого предпринимательства.

Физическое лицо – гражданин Республики Казахстан, гражданин другого государства, а также лицо без гражданства.

Юридическое лицо – организация, которая имеет на праве собственности, хозяйственного ведения или оперативного управления обособленное имущество и отвечает этим имуществом по своим обязательствам, может от своего имени приобретать и осуществлять имущественные и личные неимущественные права и обязанности, быть истцом и ответчиком в суде. Юридическое лицо должно иметь самостоятельный баланс или смету.

Предприятие малого предпринимательства – субъект малого предпринимательства в форме юридического лица.

Действующее предприятие малого предпринимательства – предприятие малого предпринимательства, которое осуществляет или потенциально могло бы осуществлять экономическую деятельность.

Активное предприятие малого предпринимательства – предприятие малого предпринимательства, осуществляющее экономическую деятельность.

Размер предприятия малого предпринимательства – понятие, связанное с численностью занятых на предприятии в среднем за год. Классифицируется согласно ведомственному классификатору размерности предприятий (КРП).

Индивидуальное предпринимательство – инициативная деятельность физических лиц, направленная на получение доходов, основанная на собственности самих физических лиц и осуществляемая от

шаруашылығы өнімдерін өндіруге арналған ауыл шаруашылығы жерлерін пайдалануға, сондай-ақ осы өнімді өңдеуге және өткізуге тікелей байланысты адамдардың отбасылық-еңбек бірлестігі танылады.

Экономикалық қызмет түрі – онда жабдық, жұмыс күші, өндірістік процестер, ақпарат желілері және өнім бірігетін қызмет, бұл біртекті өнім (тауар, қызмет) жасауға алып келеді. Экономикалық қызмет түрі шығынмен, өндіріс процесімен және өндірілген өніммен сипатталады. Шағын кәсіпкерліктің әрбір тіркелген субъектісіне экономикалық қызметтің қосылған құнның ең жоғары өсімін қамтамасыз ететін, яғни негізгі болып табылатын түрі беріледі. Қызмет түрі ЭҚЖС мемлекеттік сыныптауышына сәйкес анықталады.

Шығарған өнімдер барлық шығарылған өнім мен көрсетілген қызметтердің өндірушінің бағасымен көрсетілетін құны.

Қызметкерлердің тізімдік саны – азаматтық-құқықтық сипаттағы шарт бойынша жұмыстарды орындайтын адамдардан басқа жеке еңбек шарты бойынша, оның жасалу мерзіміне қарамастан жұмысқа қабылданған адамдар саны.

Жұмысты азаматтық-құқықтық шарт бойынша орындайтын адамдарға (яғни ұйымның тізімдік құрамында болмайтындар) ұйымның ішкі тәртібіне бағынбай жүзеге асырылатын, белгілі бір жұмысты (біржолғы, арнаулы шаруашылық, жұмыстың нақты бір көлемін орындау үшін) орындау мерзіміне ғана шарт немесе келісім-шарт бойынша қабылданған адамдар жатады.

Қызметті қоса атқарушылық – қызметкердің негізгі жұмысынан бос уақытында еңбек шарты жағдайында басқа тұрақты төленетін жұмысты орындауы.

имени физических лиц, за их риск и под их имущественную ответственность.

Государственную регистрацию индивидуальных предпринимателей осуществляют налоговые органы.

Крестьянским (фермерским) хозяйством признается семейно-трудовое объединение лиц, в котором осуществление индивидуального предпринимательства неразрывно связано с использованием земель сельскохозяйственного назначения для производства сельскохозяйственной продукции, а также переработкой и реализацией этой продукции.

Вид экономической деятельности – деятельность, при которой оборудование, рабочая сила, производственные процессы, информационные сети и продукция объединяются, что приводит к созданию однородной продукции (товаров, услуг). Вид экономической деятельности характеризуется затратами, процессом производства и произведенной продукцией. Каждому зарегистрированному субъекту малого предпринимательства присваивается тот вид экономической деятельности, который обеспечивает наибольший прирост добавленной стоимости, т.е. является основным. Вид деятельности определяется в соответствии с государственным классификатором ОКЭД.

Выпуск продукции - стоимость всей выпущенной продукции и оказанных услуг в ценах производителя.

Списочная численность работников - численность лиц, принятых по индивидуальному трудовому договору, независимо от срока его заключения, кроме лиц, выполняющих работы по договорам гражданско-правового характера.

Лица, выполняющие работы по гражданско-правовым договорам (то есть не состоящие в списочном составе организации) - лица, принятые по договору или контракту только на время выполнения определенных работ (разовых, специальных хозяйственных, для выполнения конкретного объема работ), осуществляемых без подчинения внутреннему распорядку организации.

Совместительство - выполнение работником другой регулярной оплачиваемой работы на условиях трудового договора в свободное от основной работы время.

**ҚАЗАҚСТАНДАҒЫ ШАҒЫН КӘСІПКЕРЛІК
МАЛОЕ ПРЕДПРИНИМАТЕЛЬСТВО В КАЗАХСТАНЕ**

Статистикалық жинақ
Статистический сборник

Жинаққа материалды статистика департаменті дайындаған
Департамент директоры – А.Т. Епбаева
тел.: 8(7172) 74-93-23

Материал к сборнику подготовлен
Департаментом статистики производства
Директор Департамента – А.Т. Епбаева
тел.: 8(7172) 74-93-23

Статистикалық әдебиетті сатып алу мәселесі бойынша:
8(7172) 749509, 749295 телефондары арқылы хабарласу керек.
По вопросам приобретения статлитературы:
тел.: 8(7172) 749509, 749295

Қазақстан Республикасы статистика агенттігі
Агентство Республики Казахстан по статистике

Мекен-жай: Астана қаласы, Сол жағалау,
«Министрліктер үйі», 35-ші көше, 2 үй, 4-ші кіреберіс.
Адрес: г. Астана, Левый берег,
«Дом Министерств», 35-ая улица, д.2, 4 подъезд

Объем 5,07 УПЛ
Тираж 500 экз.

Компьютерлік беттеген «Жарқын Ко» ЖСШ
Компьютерная верстка ТОО «Жарқын Ко»