



Қазақстан
Республикасы
Статистика агенттігі

Қазақстан Республикасындағы бөлшек және көтерме сауда

Розничная и оптовая торговля в Республике Казахстан

2003-2007



Астана 2008

Қазақстан Республикасы Статистика агенттігі

ҚАЗАҚСТАН РЕСПУБЛИКАСЫНДАҒЫ БӨЛШЕК ЖӘНЕ КӨТЕРМЕ САУДА

Статистикалық жинақ

2003-2007

РОЗНИЧНАЯ И ОПТОВАЯ ТОРГОВЛЯ В РЕСПУБЛИКЕ КАЗАХСТАН

Статистический сборник

Астана, 2008

Қазақстан Республикасындағы бөлшек және көтерме сауда
Розничная и оптовая торговля в Республике Казахстан

Статистикалық жинақ/ Редакциясын басқарған Омаров Ж.И./ Астана, 2008 - 213 бет
Статистический сборник/ Под редакцией Омарова Ж.И./ Астана, 2008 - 213 стр.

Редакция алқасы:

Якупова З.Р., Мисюра М.В., Жүнісова С.А.

Редакционная коллегия:

Якупова З.Р., Мисюра М.В., Жунусова С.А.

“Қазақстан Республикасындағы бөлшек және көтерме сауда” статистикалық жинағында 2003-2007 жылдардағы бөлшек, көтерме сауда және қоғамдық тамақтандыру салаларының жағдайын сипаттайтын материалдар жарияланған. Мұнда өткізу арналары мен сауда номенклатурасы бойынша бөлшек сауда тауар айналымы туралы, тұтынушылар тауарлары мен өндірістік-техникалық мақсаттағы өнімдер бойынша көтерме сауда тауар айналымы, қоғамдық тамақтандыру қызмет түрлері бойынша ақпарат ұсынылып отыр.

В статистическом сборнике «Розничная и оптовая торговля в Республике Казахстан» публикуются материалы, характеризующие состояние сферы розничной, оптовой торговли и общественного питания в 2003-2007 годах. Представлена информация о розничном товарообороте по каналам реализации, по товарной номенклатуре; об оптовом товарообороте по потребительским товарам и продукции производственно - технического назначения, видам услуг общественного питания.

**Шартты белгілер:
Условные обозначения:**

«-» құбылыс жоқ; отсутствует явление.

Жекелеген жағдайларда қорытынды мен қосылған сома арасындағы аздаған алшақтықтар деректердің дөңгелектенуімен түсіндіріледі.

В отдельных случаях незначительные расхождения между итогом и суммой слагаемых объясняются округлением данных.

Мазмұны Содержание

Алғы сөз.....	7
Әдіснамалық түсініктемелер.....	7
2003-2007 жылдардағы «Сауда» саласына қысқаша шолу	8
Предисловие.....	10
Методологические пояснения.....	10
Краткий обзор сферы «торговля» в 2003-2007 гг.	11
2003-2007 жылдардағы «Сауда» саласының негізгі әлеуметтік-экономикалық көрсеткіштері	
Основные социально-экономические показатели сферы «Торговля» в 2003-2007 гг.....	13
«Сауда» саласы бойынша жалпы қосылған құн серпіні	
Динамика валовой добавленной стоимости по отрасли «Торговля»	13
«Сауда» саласы бойынша жалпы қосылған құнның нақты көлем индексі	
Индексы физического объема валовой добавленной стоимости по отрасли «Торговля»	13
«Сауда» саласы бойынша орташа айлық жалақының серпіні	
Динамика среднемесячной заработной платы по отрасли «Торговля»	14
Бөлшек сауда	
Розничная торговля	14
Бөлшек сауда тауар айналымының жалпы көлемі	
Общий объем розничного товарооборота	14
Бөлшек сауда тауар айналымының нақты көлем индекстері	
Индексы физического объема розничного товарооборота	15
Бөлшек сауда тауар айналымының нақты көлем индекстері	
Индексы физического объема розничного товарооборота	16
2003-2007 жылдардағы республиканың облыстары бойынша бөлшек сауда тауар айналымының жалпы көлемі	
Общий объем розничного товарооборота по областям республики за 2003-2007гг.	16
2007 жылда бөлшек сауда тауар айналымының облыстар бойынша нақты көлем индекстері	
Индексы физического объема розничного товарооборота по областям за 2007г.	17
2003-2007 жылдардағы бөлшек сауда тауар айналымының облыстар бойынша нақты көлем индекстері	
Индексы физического объема розничного товарооборота по областям за 2003-2007гг.....	18
2007 жылғы бөлшек сауда тауар айналымының меншік түрлері бойынша құрылымы	
Структура розничного товарооборота по формам собственности в 2007 году.....	18

Сауда секторлары бойынша бөлшек сауда тауар айналымының жалпы көлемін бөлу	
Распределение общего объема розничного товарооборота по секторам торговли	19
2007 жылда жан басына шаққандағы бөлшек сауда тауар айналымы Розничный товарооборот на душу населения в 2007 году	19
Бөлшек сауда тауар айналымының жалпы көлемі	
Общий объем розничного товарооборота	20
Бөлшек сауда тауар айналымының құрылымы	
Структура розничного товарооборота	21
Азық-түлік тауарлары бойынша бөлшек сауда тауар айналымының жалпы көлемі	
Общий объем розничного товарооборота по продовольственным товарам	21
Азық-түлік емес тауарлар бойынша бөлшек сауда тауар айналымының жалпы көлемі	
Общий объем розничного товарооборота по непродовольственным товарам.....	22
Өткізу арналары бойынша бөлшек сауда тауар айналымының жалпы көлемі	
Общий объем розничного товарооборота по каналам реализации	23
Бөлшек сауда тауар айналымының жалпы көлеміндегі сауда секторларының үлес салмағы, %-бен	
Удельный вес секторов торговли в общем объеме розничного товарооборота, в (%).....	25
Сауда секторлары бойынша бөлшек сауда тауар айналымының жалпы көлемі	
Общий объем розничного товарооборота по секторам торговли	25
Облыстар бойынша бөлшек сауда тауар айналымының көлемі	
Объем розничного товарооборота по областям	27
2003 жылғы облыстар бойынша бөлшек сауда тауар айналымының көлемі	
Объем розничного товарооборота по областям за 2003 год.....	27
2004 жылғы облыстар бойынша бөлшек сауда тауар айналымының көлемі	
Объем розничного товарооборота по областям за 2004 год.....	41
2005 жылғы облыстар бойынша бөлшек сауда тауар айналымының көлемі	
Объем розничного товарооборота по областям за 2005 год.....	54
2006 жылғы облыстар бойынша бөлшек сауда тауар айналымының көлемі	
Объем розничного товарооборота по областям за 2006 год.....	68
2007 жылғы облыстар бойынша бөлшек сауда тауар айналымының көлемі	
Объем розничного товарооборота по областям за 2007 год.....	81

Қоғамдық тамақтандыру кәсіпорындарының қызметтері	
Услуги предприятий общественного питания	95
Қоғамдық тамақтандыру қызметтерінің көлемін секторлар бойынша бөлу	
Распределение объема услуг общественного питания по секторам	95
2003-2007 жылдардағы облыстар бойынша қоғамдық тамақтандыру кәсіпорындарының қызмет көрсету көлемі	
Объем услуг предприятий общественного питания по областям за 2003-2007гг.	95
2003 жылғы облыстар бойынша қоғамдық тамақтандыру қызметтерінің құрылымы	
Структура услуг общественного питания по областям за 2003 год.....	96
2004 жылғы облыстар бойынша қоғамдық тамақтандыру қызметтерінің құрылымы	
Структура услуг общественного питания по областям за 2004 год.....	99
2005 жылғы облыстар бойынша қоғамдық тамақтандыру қызметтерінің құрылымы	
Структура услуг общественного питания по областям за 2005 год.....	102
2006 жылғы облыстар бойынша қоғамдық тамақтандыру қызметтерінің құрылымы	
Структура услуг общественного питания по областям за 2006 год.....	105
2007 жылғы облыстар бойынша қоғамдық тамақтандыру қызметтерінің құрылымы	
Структура услуг общественного питания по областям за 2007 год.....	108
Жыл басындағы жағдай бойынша сауда және қызмет көрсететін кәсіпорындардың желісі	
Сеть предприятий торговли и оказывающих услуги по состоянию на начало года	111
Тұтыну тауарларын сату бойынша бөлшек сауда кәсіпорындарының желісі облыстар бойынша	
Сеть предприятий розничной торговли по продаже потребительских товаров по областям	111
Тұтыну тауарларын сату бойынша бөлшек сауда дүкендерінің желісі облыстар бойынша	
Сеть магазинов розничной торговли по продаже потребительских товаров по областям	112
Дәріханалар желісі облыстар бойынша	
Сеть аптек по областям.....	113
Тұтыну тауарларын сату бойынша бөлшек сауда дүңгіршектерінің желісі облыстар бойынша	
Сеть киосков розничной торговли по продаже потребительских товаров по областям	114
Қойма жайларының нақты бары облыстар бойынша	
Наличие складских помещений по областям	115

Қоғамдық тамақтандыру кәсіпорындарының желісі облыстар бойынша	
Сеть предприятий общественного питания по областям	116
Мейрамханалар желісі облыстар бойынша	
Сеть ресторанов по областям	117
Дәмхана және барлардың желісі облыстар бойынша	
Сеть кафе и баров по областям	118
Асханалар мен басқа да кәсіпорындардың желісі облыстар бойынша	
Сеть столовых и других предприятий по областям	119
Тұтыну тауарларын сату бойынша рыноктардың сауда желісі облыстар бойынша	
Торговая сеть рынков по продаже потребительских товаров по областям.....	120
Көтерме сауда	
Оптовая торговля	121
2003-2007 жылдардағы республиканың облыстары бойынша көтерме сауда тауар айналымының көлемі	
Объем оптового товарооборота по областям республики за 2003-2007 годы.....	121
2003 жылғы облыстар бойынша тұтыну тауарлары мен өндірістік-техникалық мақсаттағы өнімдерді көтерме саудада сату	
Оптовая продажа потребительских товаров и продукции производственно-технического назначения по областям за 2003 год.....	121
2004 жылғы облыстар бойынша тұтыну тауарлары мен өндірістік-техникалық мақсаттағы өнімдерді көтерме саудада сату	
Оптовая продажа потребительских товаров и продукции производственно-технического назначения по областям за 2004 год.....	140
2005 жылғы облыстар бойынша тұтыну тауарлары мен өндірістік-техникалық мақсаттағы өнімдерді көтерме саудада сату	
Оптовая продажа потребительских товаров и продукции производственно-технического назначения по областям за 2005 год.....	158
2006 жылғы облыстар бойынша тұтыну тауарлары мен өндірістік-техникалық мақсаттағы өнімдерді көтерме саудада сату	
Оптовая продажа потребительских товаров и продукции производственно-технического назначения по областям за 2006 год.....	176
2007 жылғы облыстар бойынша тұтыну тауарлары мен өндірістік-техникалық мақсаттағы өнімдерді көтерме саудада сату	
Оптовая продажа потребительских товаров и продукции производственно-технического назначения по областям за 2007 год.....	194

Алғы сөз

«Қазақстан Республикасындағы бөлшек және көтерме сауда» статистикалық жинағында 2003-2007 жылдардағы бөлшек және көтерме сауда тауар айналымы, қоғамдық тамақтандыру кәсіпорындарының қызмет көрсету көлемі бойынша деректер келтірілген. Көрсеткіштер төмендегідей бөліністерде:

- республика бойынша
- облыстар бойынша
- тауар номенклатурасы бойынша
- қызмет түрлері бойынша ұсынылып отыр.

2003-2007 жылдардағы көрсеткіштер экономикалық қызмет түрлері бойынша өнімдер сыныптамасына (ЭҚТӨС) және сауда қызметінің түрлері бойынша тауарлардың статистикалық номенклатурасына (СҚТТСН) сәйкес ескерілген. Бөлшек сауда тауар айналымының көлемі қоғамдық тамақтандыру қызметін есепке алмай келтірілді.

Бөлшек сауда тауар айналымы бойынша деректер 2003-2007 жылдардағы құндық көріністе келтірілген.

2003-2007 жылдардағы құндық тұлғаланудағы көтерме сауда тауар айналымына тұтыну тауарлары мен өндірістік-техникалық мақсаттағы өнімдер бойынша айналым кіреді.

Жинақта сондай-ақ салалар бойынша негізгі әлеуметтік-экономикалық көрсеткіштер келтірілген.

Заңды тұлғалар мен жеке кәсіпкерлерге (жеке кәсіпкерлер бойынша – 2000 ж. сауда нүктелерінің санағы негізіндегі баға) қатысты сауда мен қызмет көрсететін кәсіпорындардың желісі келтірілген.

Әдіснамалық түсініктемелер

Бөлшек сауда – жаңа және бұрын пайдаланылған көпшілік қолды тауарларды жеке тұтыну немесе үйде пайдалану немесе кәдеге жарату үшін алып-сату (түрін өзгертпей сату). Оның көлеміне қызметінің негізгі және негізгі емес түрлері «Бөлшек сауда» болатын кәсіпорындар – заңды тұлғалар бойынша, сондай-ақ жеке тұлғалар мен жеке кәсіпкерлердің сату көлемінің деректері қосылады.

Бөлшек сауда тауар айналымының нақты көлемінің индексі – ағымдағы кезеңде базистегімен салыстырғанда тауар массасын сату көлемінің (тауар айналымының сандық факторының) өзгерісін сипаттайтын салыстырмалы көрсеткіш.

Көтерме сауда – жаңа және бұрын пайдаланылған тауарларды бөлшек сауда сатушыларға, өнеркәсіптік, коммерциялық, мекемелік немесе кәсіби пайдаланушыларға немесе көтерме сауда сатушыларға, сондай-ақ осындай тұлғалардың немесе компаниялардың атынан тауарларды сатып алған кезде маклер немесе агент ретінде қызмет ететіндерге, немесе осы тауарларды сататындарға алып-сату (түрін өзгертпей сату).

Қоғамдық тамақтандыру кәсіпорындарының қызметтеріне мейрамханалардың, асханалардың және басқа да кәсіпорындардың халыққа дайын тағам сатудан алған айналымы кіреді.

2003-2007 жылдардағы «Сауда» саласына қысқаша шолу

Сауда – республиканың экономикалық қызметінің бірден-бір ірі саласы және оның дамуы – экономиканың табысты жұмыс істеуінің басты шарттарының бірі. Республиканың жалпы ішкі өнімдерінде саланың жалпы қосымша құн үлесі 12,4%-ға жетті.

Қазіргі заманғы сауда механизмі – бұл басқару мен бөлудің күрделі және көп құрылымды құралы. Сауда сұраныс пен ұсыныстың қажетті пропорцияларын қамтамасыз ететін, осы негізде тұтыну көлемі мен құрылымын қалыптастыратын тауар рыногының элементі.

2007 жылы тауарлардың бөлшек сауда айналымы 2 092,8 млрд. теңгені құрады, бұл 2006 жылғыдан тұрақты бағаларда 10,7%-ға көп. Республикада халықтың жан басына шаққанда тұтыну тауарларын сату орта есеппен 135,2 мың теңгені құрады.

Бөлшек сауда тауар айналымының көлемін қалыптастыру іс жүзінде мемлекеттік емес секторда жүзеге асырылады.

Бөлшек сауда тауар айналымының меншік түрлері бойынша бөлінуі төмендегі кестеде келтірілген:

қорытындыға %-бен

	Меншік түрлері бойынша тауар айналымы		
	мемлекеттік	мемлекеттік емес	одан жеке меншік
2003	0,04	99,96	99,1
2004	0,05	99,95	98,87
2005	0,05	99,95	98,27
2006	0,02	99,98	97,34
2007	0,02	99,98	95,96

2007 жылы осы саланың тауарларын бөлшектеп сатудан түскен айналым 2 092,4 млрд. теңгені құрады, немесе 99,98%, онда рыноктар мен жеке кәсіпкерлердің айналымы 899 млрд. теңге (2003ж. – 66,2%, 2004ж. – 59,4%, 2005ж. – 56,1%, 2006ж. – 48,2%, 2007ж. – 43%) болды. Мұның өзінде жеке кәсіпкерлердің тауарларды бөлшектеп өткізу көлемін бағалау бөлшек сауда тауар айналымының жалпы көлемінің 22,9%-ын құрады.

2007 жылы сауда кәсіпорындарының айналымы 1 193,8 млрд. теңге сомасында қалыптасты және бөлшек сауда тауар айналымының жалпы көлемінде 57% құрады. Соңғы кезде осы кәсіпорындардың нақты көлемдерінің өсуі байқалады: 2003ж. – 30,2%, 2004ж. – 42,1%, 2005ж. – 32,5%, 2006ж. – 35,5%, 2007ж. – 22,1%.

2003-2007 жылдары бөлшек сауда тауар айналымының макроқұрылымы (бөлшек сауда тауар айналымының жалпы көлемінде азық-түлік пен азық-түлік емес тауарлардың үлес салмағы, %-бен) кестеде беріліп отыр:

	2003	2004	2005	2006	2007
Азық-түлік тауарлары	38	34	35	34	33
Азық-түлік емес тауарлар	62	66	65	66	67

2007 жылы қоғамдық тамақтандыру кәсіпорындары 82,7 млрд. теңге мөлшерінде қызмет көрсеткен немесе тұрақты бағаларда 28,5%-ға өсті. Қоғамдық тамақтандыру саласында көрсетілген қызметтердің басым бөлігі (99,8%)

мемлекеттік емес секторлар кәсіпорындарымен ұсынылған, олардың айналымы 82,5 млрд. теңгені құрады.

2007 жылғы көтерме сауданың атаулы көлемі 5 814,9 млрд. теңгені құрады, азық-түлік тауарларының үлесі – 18%, азық-түлік емес тауарлар мен өндірістік-техникалық мақсаттағы тауарлардың үлесі – 82% құрады. Көтерме сауда тауар айналымының көлемін қалыптастыру дерлік толықтай мемлекеттік емес секторда жүзеге асырылады. 2007 жылы оған көтерме сауда тауар айналымының жалпы көлемінің 99,96%-ы тиесілі (2003ж. – 99,99%, 2004ж. – 99,95%, %, в 2005г. – 99,93%, 2006% – 99,96) болды.

Көтерме сауданың аса жоғары көлемі (республиканың жалпы көлемінде) 2007 жылы 2006 жылдағыдай Алматы қаласы – 2 560,5 млрд. теңге (44%) мен Астана қаласының кәсіпорындарында – 965,0 млрд. теңге (16,6%) қалыптасты.

Предисловие

В статистическом сборнике «Розничная и оптовая торговля в Республике Казахстан» приведены данные за 2003-2007 гг. по розничному и оптовому товарообороту, объему услуг предприятий общественного питания. Показатели представлены в следующих разрезах:

- по республике
- по областям
- по товарной номенклатуре
- по видам услуг.

Показатели 2003-2007 годов учтены в соответствии с классификацией продукции по видам экономической деятельности (КПВЭД) и статистической номенклатурой товаров по видам услуг торговли (СНТВУТ). Объем розничного товарооборота приведен без учета услуг общественного питания.

Данные по розничному товарообороту приведены в стоимостном выражении за 2003-2007 гг.

Оптовый товарооборот за 2003-2007 гг. в стоимостном выражении включает оборот по потребительским товарам и продукции производственно-технического назначения.

В сборнике также представлены основные социально-экономические показатели по отрасли.

Приведена сеть предприятий торговли и оказывающих услуги, принадлежащая юридическим лицам и индивидуальным предпринимателям (по индивидуальным предпринимателям – оценка на основе переписи торговых точек в 2000г.).

Методологические пояснения

Розничная торговля — перепродажа (продажа без переработки) новых и бывших в употреблении товаров населению для личного потребления или домашнего использования или утилизации. В объем включаются данные по предприятиям – юридическим лицам как с основным, так и с неосновным видом деятельности «Розничная торговля», а также объем продажи физическими лицами и индивидуальными предпринимателями.

Индекс физического объема розничного товарооборота – относительный показатель, характеризующий изменение объема продажи товарной массы (количественного фактора товарооборота) в текущем периоде по сравнению с базисным.

Оптовая торговля — перепродажа (продажа без переработки) новых и бывших в употреблении товаров розничным торговцам, промышленным, коммерческим, институциональным или профессиональным пользователям или же другим оптовым торговцам, а также лицам, исполняющим обязанности агентов или маклеров при покупке товаров от имени таких лиц или компаний, или продаже им товаров.

Услуги предприятий общественного питания включают оборот от продажи населению готовой пищи ресторанами, столовыми и др. подобными предприятиями.

Краткий обзор сферы «Торговля» в 2003-2007 гг.

Торговля – одна из крупнейших сфер экономической деятельности республики и ее развитие – одно из условий успешного функционирования экономики. Доля валовой добавленной стоимости отрасли в валовом внутреннем продукте республики достигает 12,4%.

Современный торговый механизм представляет собой сложный и многоструктурный инструмент управления и распределения. Торговля – элемент товарного рынка, обеспечивающий необходимые пропорции спроса и предложения, формирования на этой основе объема и структуры потребления.

В 2007г. оборот от розничной продажи товаров составил 2 092,8 млрд. тенге, что в постоянных ценах на 10,7% больше 2006г. Продажа потребительских товаров на душу населения в республике составила в среднем 135,2 тыс. тенге.

Формирование объема розничного товарооборота практически осуществляется в негосударственном секторе.

Распределение розничного товарооборота по формам собственности приведено в таблице:

в % к итогу

	Товарооборот по формам собственности		
	Государственная	Негосударственная	из нее частная
2003	0,04	99,96	99,1
2004	0,05	99,95	98,87
2005	0,05	99,95	98,27
2006	0,02	99,98	97,34
2007	0,02	99,98	95,96

В 2007 году оборот от розничной продажи товаров этого сектора насчитывал 2 092,4 млрд. тенге или 99,98%, где оборот рынков и индивидуальных предпринимателей составил 899,0 млрд. тенге (в 2003г. – 66,2%, в 2004г. – 59,4%, в 2005г. – 56,1%, в 2006г. – 48,2%, в 2007г. – 43%). При этом, оценка объема розничной реализации индивидуальных предпринимателей составила 22,9% от общего объема розничного товарооборота.

Оборот торгующих предприятий в 2007г. сложился в сумме 1 193,8 млрд. тенге и составил 57% в общем объеме розничного товарооборота. В последнее время наблюдается рост реальных объемов этих предприятий: в 2003г. – на 30,2%, в 2004г. – на 42,1%, в 2005г. – на 32,5%, в 2006г. – на 35,5%, в 2007г. – 22,1%.

Макроструктура розничного товарооборота (удельный вес продовольственных и непродовольственных товаров в общем объеме розничного товарооборота, в %) в 2003-2007гг. представлена в таблице:

	2003	2004	2005	2006	2007
Продовольственные товары	38	34	35	34	33
Непродовольственные товары	62	66	65	66	67

В 2007 году предприятиями общественного питания оказано услуг в размере 82,7 млрд. тенге или увеличился в постоянных ценах на 28,5%. Большая часть услуг (99,8%) общественного питания предоставлена предприятиями негосударственного сектора, их оборот составил 82,5 млрд.тенге.

Номинальные объемы оптовой торговли за 2007г. составили 5 814,9 млрд. тен-

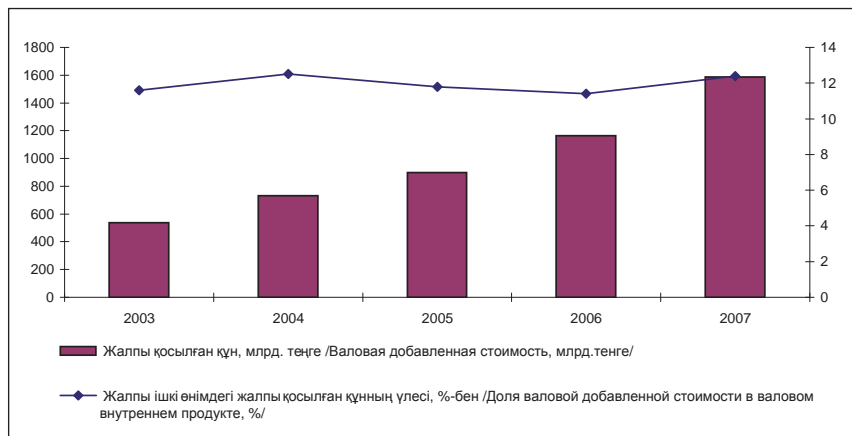
ге, доля продовольственных товаров – 18%, непродовольственных товаров и товаров производственно-технического назначения – 82%. Формирование объема оптового товарооборота почти полностью осуществляется в негосударственном секторе. В 2007 году на него приходилось 99,96% общего объема оптового товарооборота (в 2003г. – 99,99%, в 2004г. – 99,95%, в 2005г. – 99,93%, в 2006г. – 99,96%).

Наибольшие объемы оптовой торговли (в общем объеме республики) в 2007г. как и в 2006г. имели предприятия г.Алматы – 2 560,5 млрд. тенге (44%), г.Астаны – 965,0 млрд. тенге (16,6%).

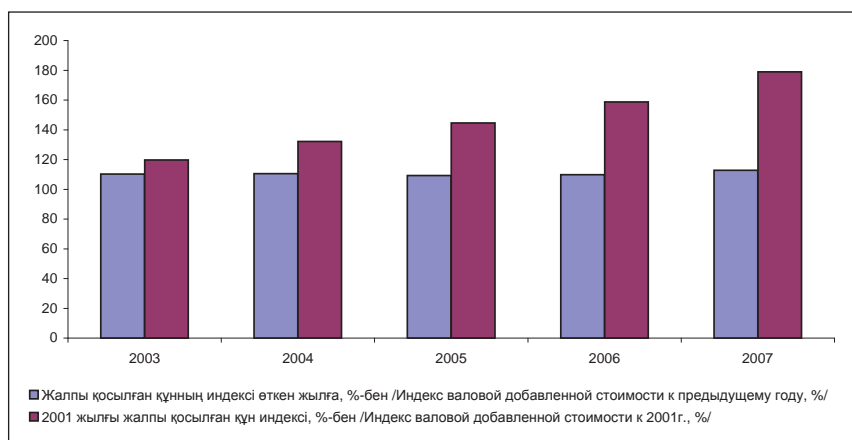
2003-2007 жылдардағы «Сауда» саласының негізгі әлеуметтік-экономикалық көрсеткіштері

Основные социально-экономические показатели сферы «Торговля» в 2003-2007 гг.

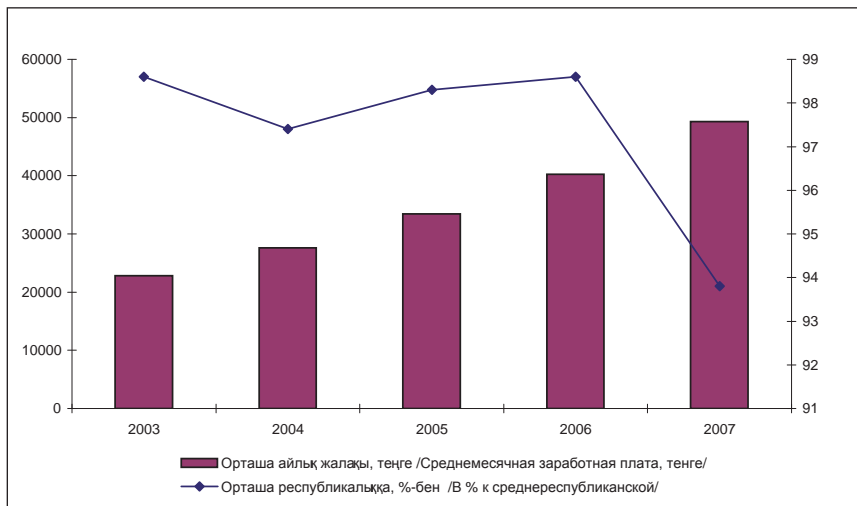
«Сауда» саласы бойынша жалпы қосылған құн серпіні
Динамика валовой добавленной стоимости по отрасли «Торговля»



«Сауда» саласы бойынша жалпы қосылған құнның нақты көлем индексі
Индексы физического объема валовой добавленной стоимости по отрасли «Торговля»



**«Сауда» саласы бойынша орташа айлық жалақының серпіні
Динамика среднемесячной заработной платы по отрасли «Торговля»**



**Бөлшек сауда
Розничная торговля**

**Бөлшек сауда тауар айналымының жалпы көлемі
Общий объем розничного товарооборота**

млрд. тенге

млрд. тенге

	2003	2004	2005	2006	2007
Бөлшек сауда тауар айналымының жалпы көлемі					
Общий объем розничного товарооборота	968,9	1 218,9	1 408,7	1 736,8	2 092,8
соның ішінде:					
в том числе:					
азық-түлік тауарлары					
продовольственные товары	370,3	418,6	489,7	592,5	689,3
олардан:					
из них:					
тамақ өнімдері					
продукты питания	327,8	369,4	432,0	522,2	654,2
азық-түлік емес тауарлар					
непродовольственные товары	598,6	800,3	919,0	1 144,3	1 403,5
Алкогольді ішімдіктердің бөлшек сауда тауар айналымы					
Розничный товарооборот алкогольных напитков	42,5	49,2	57,7	70,3	89,9

	2003	2004	2005	2006	2007
Өткізу арналары бойынша бөлшек сауда тауар айналымының жалпы көлемі: Общий объем розничного товарооборота по каналам реализации:					
сауда кәсіпорындары торгующих предприятий	327,1	494,6	618,6	898,9	1 193,8
азық-түлік, азық-түлік емес, мамандырылған мен әмбебап базарлар және жеке кәсіпкерлер продовольственных, непродовольственных, специализированных и универсальных рынков и индивидуальных предпринимателей	641,8	724,3	790,1	837,9	899,0
Базарлардағы сауданың және бөлшек сауда тауар айналымы көлеміндегі жеке кәсіпкерлердің үлес салмағы, %-бен Удельный вес торговли на рынках и индивидуальными предпринимателями в объеме розничного товарооборота, в %	66,2	59,4	56,1	48,2	43,0
Жан басына шаққандағы бөлшек сауда тауар айналымының жалпы көлемі, теңге Общий объем розничного товарооборота на душу населения, тенге	64 990,0	81 191,0	93 001,0	113 454,0	135 157,0
соның ішінде: в том числе:					
азық-түлік тауарлары продовольственные товары	24 835,0	27 882,0	32 331,0	38 701,0	44 514,0
азық-түлік емес тауарлар непродовольственные товары	40 155,0	53 309,0	60 670,0	74 753,0	90 643,0

Бөлшек сауда тауар айналымының нақты көлем индекстері Индексы физического объема розничного товарооборота

өткен жылға %-бен

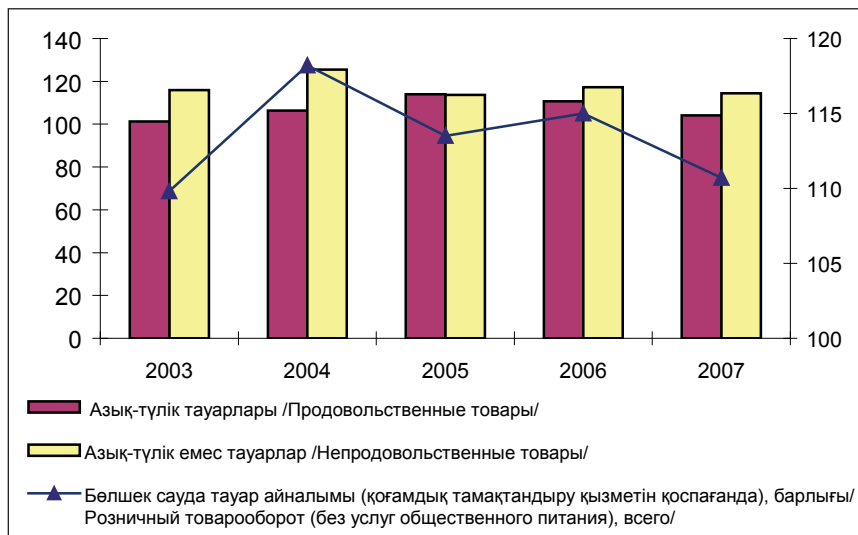
в процентах к предыдущему году

	2003	2004	2005	2006	2007
Бөлшек сауда тауар айналымы, барлығы Розничный товарооборот, всего	109,8	118,2	113,5	115,0	110,7
соның ішінде: в том числе:					
азық-түлік тауарлары продовольственные товары	101,3	106,4	114,0	110,7	104,1
олардан: из них:					
тамақ өнімдері продукты питания	99,8	105,4	111,4	110,0	111,3
алкогольді ішімдіктер алкогольные напитки	111,6	113,3	115,7	115,0	119,3
азық-түлік емес тауарлар непродовольственные товары	115,9	125,5	113,7	117,2	114,4

Бөлшек сауда тауар айналымының нақты көлем индекстері Индексы физического объема розничного товарооборота

өткен жылға %-бен

в процентах к предыдущему году



2003-2007 жылдардағы республиканың облыстары бойынша бөлшек сауда тауар айналымының жалпы көлемі Общий объем розничного товарооборота по областям республики за 2003-2007гг.

	2003		2004		2005	
	млн. теңге млн. теңге	үлес салмағы, % удельный вес, %	млн. теңге млн.теңге	үлес салмағы,% удельный вес,%	млн. теңге млн.теңге	үлес салмағы, % удельный вес, %
Қазақстан						
Республикасы	968 938,5	100,0	1 408 697,8	100,0	1 218 922,8	100,0
Ақмола	18 151,9	1,9	24 836,4	1,8	21 395,0	1,8
Ақтөбе	67 102,5	6,9	79 984,5	5,7	76 936,6	6,3
Алматы	27 229,1	2,8	31 152,7	2,2	27 890,2	2,3
Атырау	16 701,3	1,7	25 202,8	1,8	23 052,8	1,9
Батыс Қазақстан	44 262,0	4,6	55 840,1	4,0	48 273,0	4,0
Жамбыл	13 012,1	1,3	22 215,8	1,6	16 957,4	1,4
Қарағанды	121 021,4	12,5	146 909,6	10,4	138 613,0	11,4
Қостанай	30 391,3	3,1	40 172,0	2,8	36 179,6	3,0
Қызылорда	12 324,0	1,3	18 843,6	1,3	15 325,7	1,2
Маңғыстау	15 218,8	1,6	20 968,3	1,5	17 701,1	1,4
Оңтүстік Қазақстан	32 917,3	3,4	57 061,3	4,0	42 884,8	3,5
Павлодар	40 847,2	4,2	58 893,8	4,2	48 713,3	4,0
Солтүстік Қазақстан	21 376,5	2,2	36 444,5	2,6	32 191,0	2,6
Шығыс Қазақстан	100 658,0	10,4	130 596,5	9,3	117 325,0	9,6
Астана қаласы	55 659,4	5,8	82 266,0	5,8	69 195,4	5,7
Алматы қаласы	352 065,7	36,3	577 309,9	41,0	486 288,9	39,9

	2006		2007	
	млн. теңге млн. теңге	үлес салмағы, % удельный вес, %	млн. теңге млн. теңге	үлес салмағы, % удельный вес, %
Қазақстан Республикасы	1 736 760,0	100,0	2 092 794,4	100,0
Ақмола	33 510,3	1,9	43 369,2	2,1
Ақтөбе	87 916,2	5,1	99 228,4	4,7
Алматы	44 897,9	2,6	51 509,4	2,5
Атырау	36 518,6	2,1	49 007,1	2,3
Батыс Қазақстан	60 612,2	3,5	68 987,2	3,3
Жамбыл	36 255,2	2,1	44 038,5	2,1
Қарағанды	166 626,4	9,6	198 691,0	9,5
Қостанай	46 473,3	2,7	52 957,6	2,5
Қызылорда	22 932,7	1,3	29 396,9	1,4
Маңғыстау	24 986,2	1,4	31 406,9	1,5
Оңтүстік Қазақстан	66 058,2	3,8	85 492,8	4,1
Павлодар	70 908,5	4,1	77 454,8	3,7
Солтүстік Қазақстан	39 074,9	2,2	43 039,3	2,1
Шығыс Қазақстан	153 627,0	8,8	183 242,3	8,8
Астана қаласы	105 561,1	6,1	159 600,4	7,6
Алматы қаласы	740 801,3	42,7	875 372,6	41,8

**2007 жылда бөлшек сауда тауар айналымының облыстар бойынша
нақты көлем индекстері
Индексы физического объема розничного товарооборота
по областям за 2007г.**

өткен жылға %-бен

в процентах к предыдущему году



2003-2007 жылдардағы бөлшек сауда тауар айналымының облыстар бойынша нақты көлем индекстері

Индексы физического объема розничного товарооборота по областям за 2003-2007гг.

өткен жылға %-бен

в процентах к предыдущему году

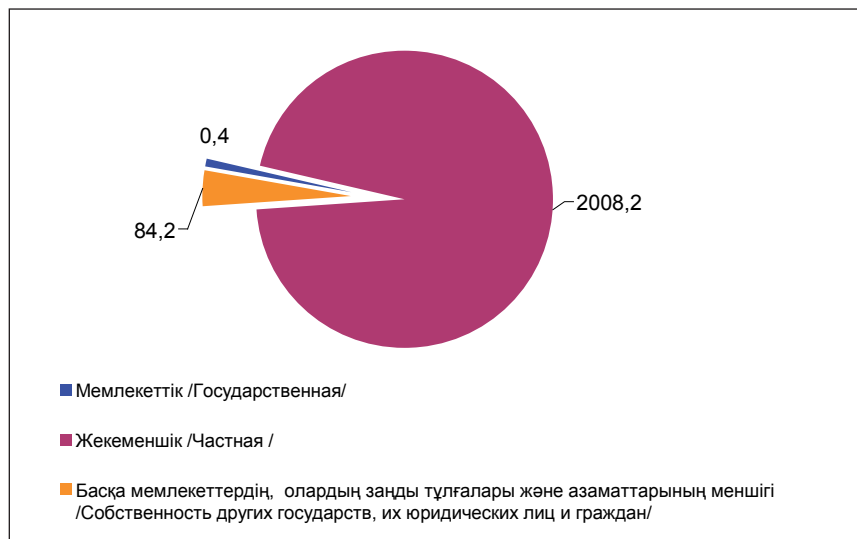
	2003	2004	2005	2006	2007
Қазақстан Республикасы	109,8	118,2	113,5	115,0	110,7
Ақмола	113,1	110,7	111,7	126,8	120,4
Ақтөбе	117,4	107,6	101,9	104,3	104,0
Алматы	101,1	99,1	107,8	135,1	106,4
Атырау	133,5	129,9	103,2	134,2	123,9
Батыс Қазақстан	114,2	103,2	111,2	101,2	104,5
Жамбыл	120,3	124,2	127,4	153,8	113,3
Қарағанды	103,9	107,6	105,6	106,8	110,4
Қостанай	108,8	111,8	106,1	109,4	105,9
Қызылорда	124,3	116,3	116,1	111,3	118,1
Маңғыстау	134,2	109,2	117,9	111,1	114,9
Оңтүстік Қазақстан	95,4	124,0	127,6	108,5	119,4
Павлодар	107,6	113,3	117,8	113,2	100,7
Солтүстік Қазақстан	114,6	142,0	108,0	100,8	101,4
Шығыс Қазақстан	107,8	108,7	106,1	110,6	110,0
Астана қаласы	121,7	116,8	120,7	118,9	135,3
Алматы қаласы	107,2	126,4	116,2	115,0	104,5

2007 жылғы бөлшек сауда тауар айналымының меншік түрлері бойынша құрылымы

Структура розничного товарооборота по формам собственности в 2007 году

млрд. теңге

млрд. тенге



Сауда секторлары бойынша бөлшек сауда тауар айналымының жалпы көлемін бөлу
Распределение общего объема розничного товарооборота по секторам торговли

млрд. тенге

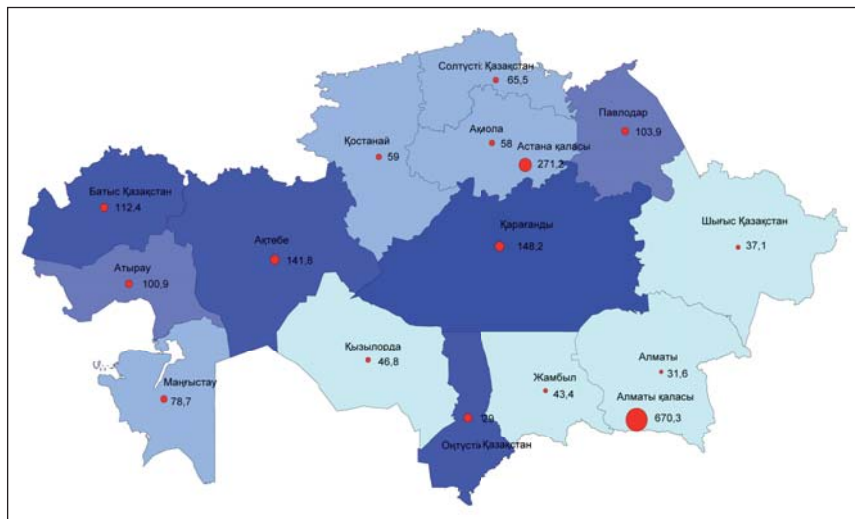
млрд. тенге

	2003	2004	2005	2006	2007
Бөлшек сауда тауар айналымының жалпы көлемі					
Общий объем розничного товарооборота	968,9	1 218,9	1 408,7	1 736,8	2 092,8
соның ішінде:					
в том числе:					
сауданың мемлекеттік секторы					
государственный сектор торговли	0,4	0,6	0,7	0,4	0,4
сауданың мемлекеттік емес секторы					
негосударственный сектор торговли	968,5	1 218,3	1 408,0	1 736,4	2 092,4

2007 жылда жан басына шаққандағы бөлшек сауда тауар айналымы
Розничный товарооборот на душу населения в 2007 году

мың.тенге

тыс. тенге



Бөлшек сауда тауар айналымының жалпы көлемі Общий объем розничного товарооборота

млн. теңге

млн. тенге

	Бөлшек сауда тауар айналымы, барлығы Розничный товарооборот, всего				
	2003	2004	2005	2006	2007
Қазақстан Республикасы	968 938,5	1 218 922,8	1 408 697,8	1 736 760,0	2 092 794,4
Ақмола	18 151,9	21 395,0	24 836,4	33 510,3	43 369,2
Ақтөбе	67 102,5	76 936,6	79 984,5	87 916,2	99 228,4
Алматы	27 229,1	27 890,2	31 152,7	44 897,9	51 509,4
Атырау	16 701,3	23 052,8	25 202,8	36 518,6	49 007,1
Батыс Қазақстан	44 262,1	48 273,0	55 840,1	60 612,2	68 987,2
Жамбыл	13 012,1	16 957,4	22 215,8	36 255,2	44 038,5
Қарағанды	121 021,4	138 613,0	146 909,6	166 626,4	198 691,0
Қостанай	30 391,3	36 179,6	40 172,0	46 473,3	52 957,6
Қызылорда	12 324,0	15 325,7	18 843,6	22 932,7	29 396,9
Маңғыстау	15 218,8	17 701,1	20 968,3	24 986,2	31 406,9
Оңтүстік Қазақстан	32 917,3	42 884,8	57 061,3	66 058,2	85 492,8
Павлодар	40 847,2	48 713,3	58 893,8	70 908,5	77 454,8
Солтүстік Қазақстан	21 376,4	32 191,0	36 444,5	39 074,9	43 039,3
Шығыс Қазақстан	100 658,0	117 325,0	130 596,5	153 627,0	183 242,3
Астана қаласы	55 659,4	69 195,4	82 266,0	105 561,1	159 600,4
Алматы қаласы	352 065,7	486 288,9	577 309,9	740 801,3	875 372,6

жалғасы

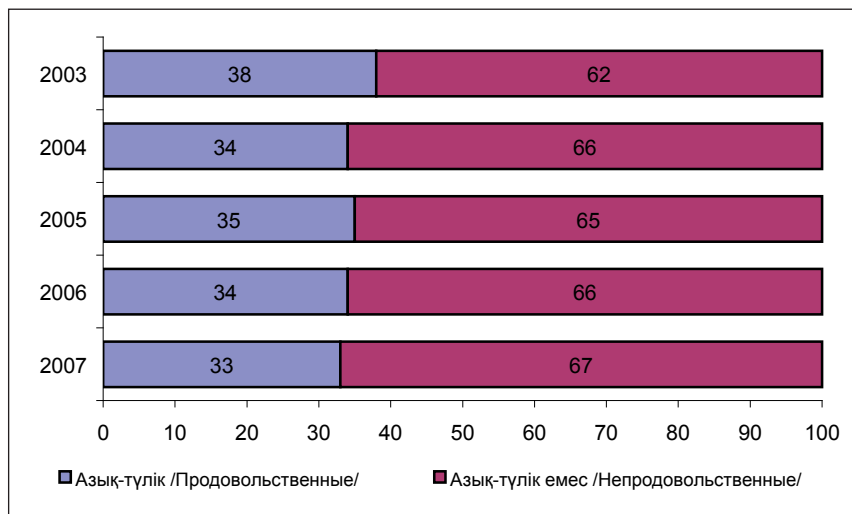
продолжение

	Жан басына шаққандағы бөлшек сауда тауар айналымы, теңге Розничный товарооборот на душу населения, тенге				
	2003	2004	2005	2006	2007
Қазақстан Республикасы	64 990	81 191	93 001	113 454	135 157
Ақмола	24 249	28 601	33 252	44 823	57 980
Ақтөбе	100 139	113 945	117 167	127 216	141 845
Алматы	17 391	17 647	19 510	27 848	31 562
Атырау	36 741	50 078	53 860	76 634	100 936
Батыс Қазақстан	73 405	79 766	91 855	99 220	112 376
Жамбыл	13 240	17 149	22 292	36 069	43 429
Қарағанды	90 837	104 117	110 204	124 636	148 197
Қостанай	33 160	39 740	44 375	51 536	59 021
Қызылорда	20 348	25 133	30 632	36 889	46 762
Маңғыстау	44 223	49 763	56 965	65 327	78 720
Оңтүстік Қазақстан	15 446	19 745	25 778	29 255	37 058
Павлодар	54 686	65 428	79 226	95 322	103 875
Солтүстік Қазақстан	31 514	48 030	54 843	59 022	65 465
Шығыс Қазақстан	68 912	80 983	90 904	107 594	128 958
Астана қаласы	109 941	133 085	152 376	187 683	271 168
Алматы қаласы	302 872	407 842	469 858	584 426	670 274

Бөлшек сауда тауар айналымының құрылымы Структура розничного товарооборота

қорытындағы %-бен

в % к итогу



Азық-түлік тауарлары бойынша бөлшек сауда тауар айналымының жалпы көлемі Общий объем розничного товарооборота по продовольственным товарам

млн. теңге

млн. тенге

	Бөлшек сауда тауар айналымы, барлығы Розничный товарооборот, всего				
	2003	2004	2005	2006	2007
Қазақстан Республикасы	370 272,9	418 588,6	489 722,6	592 440,9	689 259,5
Ақмола	9 020,0	9 694,0	9 942,5	11 485,0	13 511,9
Ақтөбе	26 457,6	33 780,0	35 537,3	41 743,7	46 795,3
Алматы	12 059,2	12 159,9	12 881,3	12 681,8	13 216,0
Атырау	7 235,7	8 887,6	8 204,7	10 422,6	14 536,0
Батыс Қазақстан	20 752,5	20 839,1	23 568,0	22 978,4	23 287,4
Жамбыл	5 210,3	6 144,9	7 880,8	11 657,5	15 960,3
Қарағанды	58 440,2	64 788,9	71 183,3	80 337,0	92 253,1
Қостанай	10 302,2	10 545,5	14 041,3	15 802,7	16 250,7
Қызылорда	5 921,6	6 979,7	9 436,0	12 442,0	15 458,0
Маңғыстау	6 104,3	6 090,9	6 901,1	6 455,4	6 425,9
Оңтүстік Қазақстан	14 585,8	17 695,5	22 447,3	26 184,5	29 174,6
Павлодар	18 204,6	21 692,7	24 621,6	31 024,3	31 033,7
Солтүстік Қазақстан	10 466,3	10 808,1	13 598,1	19 488,6	20 774,4
Шығыс Қазақстан	43 131,1	48 454,0	54 289,2	60 770,0	69 381,7
Астана қаласы	22 293,4	25 712,8	29 139,1	31 008,6	68 532,8
Алматы қаласы	100 088,1	114 315,0	146 051,0	197 958,8	212 667,7

	Жан басына шаққандағы бөлшек сауда тауар айналымы, теңге Розничный товароборот на душу населения, тенге				
	2003	2004	2005	2006	2007
Қазақстан Республикасы	24 835	27 882	32 331	38 701	44 514
Ақмола	12 050	12 959	13 311	15 362	18 064
Ақтөбе	39 483	50 029	52 058	60 404	66 893
Алматы	7 702	7 694	8 067	7 866	8 098
Атырау	15 918	19 307	17 534	21 872	29 939
Батыс Қазақстан	34 416	34 434	38 768	37 615	37 934
Жамбыл	5 302	6 214	7 908	11 598	15 740
Қарағанды	43 864	48 665	53 398	60 092	68 808
Қостанай	11 241	11 583	15 510	17 524	18 111
Қызылорда	9 777	11 446	15 339	20 014	24 589
Маңғыстау	17 738	17 123	18 748	16 878	16 106
Оңтүстік Қазақстан	6 844	8 147	10 141	11 596	12 646
Павлодар	24 372	29 136	33 122	41 706	41 619
Солтүстік Қазақстан	15 430	16 126	20 463	29 437	31 599
Шығыс Қазақстан	29 528	33 445	37 789	42 561	48 828
Астана қаласы	44 035	49 454	53 973	55 132	116 440
Алматы қаласы	86 103	95 874	118 867	156 172	162 840

**Азық-түлік емес тауарлар бойынша бөлшек сауда тауар
айналымының жалпы көлемі**

**Общий объем розничного товарооборота по непродовольственным
товарам**

млн. теңге

млн. теңге

	Бөлшек сауда тауар айналымы, барлығы Розничный товароборот, всего				
	2003	2004	2005	2006	2007
Қазақстан Республикасы	598 665,6	800 334,2	918 975,2	1 144 319,1	1 403 534,9
Ақмола	9 131,9	11 701,0	14 893,9	22 025,3	29 857,3
Ақтөбе	40 644,9	43 156,6	44 447,2	46 172,5	52 433,0
Алматы	15 169,9	15 730,3	18 271,4	32 216,1	38 293,5
Атырау	9 465,6	14 165,2	16 998,1	26 096,0	34 471,1
Батыс Қазақстан	23 509,6	27 433,9	32 272,1	37 633,8	45 699,9
Жамбыл	7 801,8	10 812,5	14 335,0	24 597,7	28 078,2
Қарағанды	62 581,2	73 824,1	75 726,3	86 289,4	106 437,9
Қостанай	20 089,1	25 634,1	26 130,7	30 670,6	36 706,9
Қызылорда	6 402,4	8 346,0	9 407,6	10 490,7	13 938,9
Маңғыстау	9 114,5	11 610,2	14 067,2	18 530,8	24 981,0
Оңтүстік Қазақстан	18 331,5	25 189,3	34 614,0	39 873,7	56 318,3
Павлодар	22 642,6	27 020,6	34 272,2	39 884,2	46 421,1
Солтүстік Қазақстан	10 910,1	21 382,9	22 846,4	19 586,3	22 264,8
Шығыс Қазақстан	57 526,9	68 871,0	76 307,3	92 857,0	113 860,5
Астана қаласы	33 366,0	43 482,6	53 126,9	74 552,5	91 067,6
Алматы қаласы	251 977,6	371 973,9	431 258,9	542 842,5	662 704,9

жалғасы

продолжение

	Жан басына шаққандағы бөлшек сауда тауар айналымы, теңге Розничный товароборот на душу населения, тенге				
	2003	2004	2005	2006	2007
Қазақстан Республикасы	40 155	53 309	60 670	74 753	90 643
Ақмола	12 199	15 642	19 941	29 461	39 916
Ақтөбе	60 656	63 916	65 109	66 812	74 952

	Жан басына шаққандағы бөлшек сауда тауар айналымы, теңге Розничный товарооборот на душу населения, тенге				
	2003	2004	2005	2006	2007
Алматы	9 689	9 953	11 443	19 982	23 464
Атырау	20 823	30 771	36 326	54 762	70 997
Батыс Қазақстан	38 989	45 332	53 087	61 605	74 443
Жамбыл	7 938	10 935	14 384	24 471	27 690
Қарағанды	46 973	55 452	56 806	64 544	79 388
Қостанай	21 919	28 157	28 865	34 012	40 910
Қызылорда	10 571	13 687	15 293	16 875	22 173
Маңғыстау	26 485	32 640	38 217	48 449	62 614
Оңтүстік Қазақстан	8 602	11 598	15 637	17 659	24 412
Павлодар	30 314	36 292	46 104	53 616	62 255
Солтүстік Қазақстан	16 084	31 904	34 380	29 585	33 866
Шығыс Қазақстан	39 384	47 538	53 115	65 033	80 130
Астана қаласы	65 906	83 631	98 403	132 551	154 728
Алматы қаласы	216 769	311 968	350 991	428 254	507 434

Өткізу арналары бойынша бөлшек сауда тауар айналымының жалпы көлемі
Общий объем розничного товарооборота по каналам реализации

млн. теңге

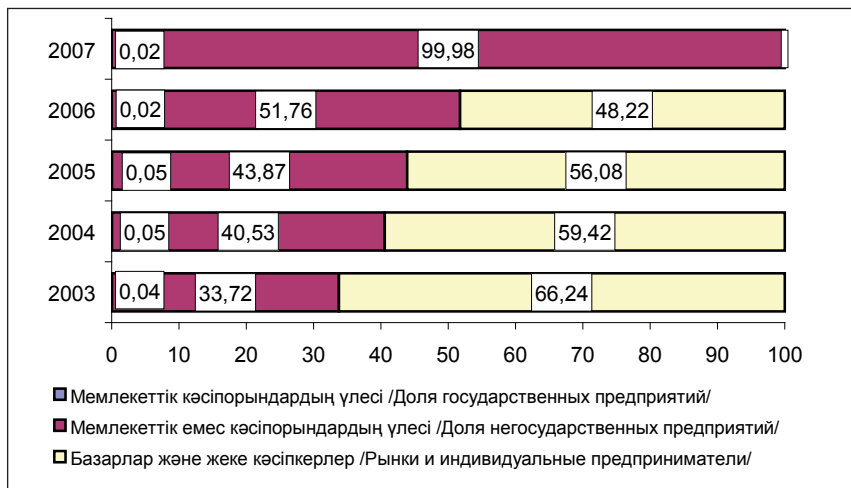
млн. тенге

	2003		2004	
	Сауда кәсіпорындарының тауар айналымы Товарооборот торгующих предприятий	Базарлардың және жеке кәсіпкерлердің тауар айналымы Товарооборот рынков и индивидуальных предпринимателей	Сауда кәсіпорындарының тауар айналымы Товарооборот торгующих предприятий	Базарлардың және жеке кәсіпкерлердің тауар айналымы Товарооборот рынков и индивидуальных предпринимателей
Қазақстан				
Республикасы	327 089,5	641 849,0	494 619,3	724 303,5
Ақмола	9 418,0	8 733,9	11 641,3	9 753,6
Ақтөбе	22 161,6	44 941,0	31 186,3	45 750,3
Алматы	8 132,6	19 096,5	9 380,0	18 510,2
Атырау	9 162,7	7 538,5	15 719,2	7 333,7
Батыс Қазақстан	12 451,8	31 810,3	14 108,4	34 164,6
Жамбыл	6 067,6	6 944,5	9 648,4	7 309,0
Қарағанды	21 105,4	99 916,0	31 853,2	106 759,7
Қостанай	13 169,2	17 222,1	18 258,1	17 921,5
Қызылорда	3 668,0	8 656,0	5 417,7	9 908,0
Маңғыстау	8 453,7	6 765,1	10 995,7	6 705,4
Оңтүстік Қазақстан	13 737,9	19 179,5	21 335,6	21 549,2
Павлодар	8 213,2	32 634,0	15 256,3	33 457,0
Солтүстік Қазақстан	9 584,2	11 792,2	19 958,0	12 233,0
Шығыс Қазақстан	27 020,0	73 637,9	37 541,5	79 783,6
Астана қаласы	27 567,9	28 091,5	36 800,7	32 394,7
Алматы қаласы	127 175,7	224 890,0	205 518,9	280 770,0

	2005		2006	
	Сауда кәсіпорындарының тауар айналымы Товарооборот торгующих предприятий	Базарлардың және жеке кәсіпкерлердің тауар айналымы Товарооборот рынков и индивидуальных предпринимателей	Сауда кәсіпорындарының тауар айналымы Товарооборот торгующих предприятий	Базарлардың және жеке кәсіпкерлердің тауар айналымы Товарооборот рынков и индивидуальных предпринимателей
Қазақстан Республикасы	618 643,1	790 054,7	898 891,2	837 868,8
Ақмола	14 719,9	10 116,5	20 464,0	13 046,3
Ақтөбе	39 321,9	40 662,6	49 972,9	37 943,3
Алматы	12 623,8	18 528,9	25 453,3	19 444,6
Атырау	17 197,8	8 005,0	29 470,8	7 047,8
Батыс Қазақстан	19 041,2	36 798,9	22 809,6	37 802,6
Жамбыл	13 308,8	8 907,0	21 665,0	14 590,2
Қарағанды	31 657,5	115 252,1	44 416,2	122 210,2
Қостанай	22 861,9	17 310,1	29 609,0	16 864,3
Қызылорда	6 437,9	12 405,7	11 271,9	11 660,8
Маңғыстау	13 982,4	6 985,9	19 048,0	5 938,2
Оңтүстік Қазақстан	26 339,2	30 722,1	36 669,6	29 388,6
Павлодар	24 399,0	34 494,8	33 352,9	37 555,6
Солтүстік Қазақстан	24 229,8	12 214,7	27 560,9	11 514,0
Шығыс Қазақстан	40 616,2	89 980,3	56 919,1	96 707,9
Астана қаласы	50 502,1	31 763,9	71 824,7	33 736,4
Алматы қаласы	261 403,7	315 906,2	398 383,3	342 418,0

	2007	
	Сауда кәсіпорындарының тауар айналымы Товарооборот торгующих предприятий	Базарлардың және жеке кәсіпкерлердің тауар айналымы Товарооборот рынков и индивидуальных предпринимателей
Қазақстан Республикасы	1 193 826,3	898 968,1
Ақмола	28 482,9	14 886,3
Ақтөбе	62 518,5	36 709,8
Алматы	27 564,3	23 945,2
Атырау	41 798,8	7 208,3
Батыс Қазақстан	31 324,8	37 662,4
Жамбыл	25 154,5	18 884,0
Қарағанды	66 238,1	132 452,9
Қостанай	36 849,0	16 108,7
Қызылорда	11 919,7	17 477,2
Маңғыстау	26 288,3	5 118,6
Оңтүстік Қазақстан	50 415,6	35 077,2
Павлодар	38 246,6	39 208,2
Солтүстік Қазақстан	34 016,0	9 023,2
Шығыс Қазақстан	77 179,0	106 063,3
Астана қаласы	123 342,0	36 258,4
Алматы қаласы	512 488,2	362 884,4

Бөлшек сауда тауар айналымының жалпы көлеміндегі сауда секторларының үлес салмағы, %-бен
Удельный вес секторов торговли в общем объеме розничного товарооборота, в (%)



Сауда секторлары бойынша бөлшек сауда тауар айналымының жалпы көлемі
Общий объем розничного товарооборота по секторам торговли

млн. теңге

млн. тенге

	2003		2004	
	Мемлекеттік сектор Государственный сектор	Мемлекеттік емес сектор Негосударственный сектор	Мемлекеттік сектор Государственный сектор	Мемлекеттік емес сектор Негосударственный сектор
Қазақстан Республикасы	410,9	968 527,6	628,2	1 218 294,6
Ақмола	26,8	18 125,1	26,7	21 368,3
Ақтөбе	10,4	67 092,1	-	76 936,6
Алматы	21,6	27 207,5	30,4	27 859,8
Атырау	-	16 701,2	-	23 052,8
Батыс Қазақстан	11,8	44 250,3	11,4	48 261,6
Жамбыл	4,6	13 007,5	0,4	16 957,0
Қарағанды	43,5	120 978,0	190,9	138 422,1
Қостанай	66,5	30 324,8	86,3	36 093,3
Қызылорда	0,0	12 324,0	-	15 325,7
Маңғыстау	52,5	15 166,3	67,7	17 633,4
Оңтүстік Қазақстан	0,0	32 917,3	3,1	42 881,7
Павлодар	2,4	40 844,8	0,7	48 712,6
Солтүстік Қазақстан	1,1	21 375,4	-	32 191,0
Шығыс Қазақстан	12,8	100 645,2	32,1	117 292,9
Астана қаласы	110,1	55 549,2	130,4	69 065,0
Алматы қаласы	46,8	352 018,9	48,1	486 240,8

жалғасы

продолжение

	2005		2006	
	Мемлекеттік сектор Государственный сектор	Мемлекеттік емес сектор Негосударственный сектор	Мемлекеттік сектор Государственный сектор	Мемлекеттік емес сектор Негосударственный сектор
Қазақстан				
Республикасы	733,6	1 407 964,2	398,1	1 736 361,9
Ақмола	36,1	24 800,3	22,6	33 487,7
Ақтөбе	-	79 984,5	1,3	87 914,9
Алматы	21,9	31 130,8	8,8	44 889,1
Атырау	-	25 202,8	-	36 518,6
Батыс Қазақстан	0,3	55 839,8	-	60 612,2
Жамбыл	-	22 215,8	-	36 255,2
Қарағанды	87,4	146 822,2	127,7	166 498,7
Қостанай	48,6	40 123,4	46,7	46 426,6
Қызылорда	-	18 843,6	-	22 932,7
Маңғыстау	73,9	20 894,4	-	24 986,2
Оңтүстік Қазақстан	0,2	57 061,1	-	66 058,2
Павлодар	2,7	58 891,1	-	70 908,5
Солтүстік Қазақстан	0,6	36 443,9	-	39 074,9
Шығыс Қазақстан	14,3	130 582,2	27,2	153 599,8
Астана қаласы	57,2	82 208,8	64,6	105 496,5
Алматы қаласы	390,4	576 919,5	99,2	740 702,1

жалғасы

продолжение

	2007	
	Мемлекеттік сектор Государственный сектор	Мемлекеттік емес сектор Негосударственный сектор
Қазақстан Республикасы	397,9	2 092 396,5
Ақмола		43 369,2
Ақтөбе	2,3	99 226,1
Алматы		51 509,5
Атырау		49 007,1
Батыс Қазақстан		68 987,2
Жамбыл		44 038,5
Қарағанды	110,1	198 580,9
Қостанай	32,1	52 925,5
Қызылорда		29 397,0
Маңғыстау		31 406,8
Оңтүстік Қазақстан		85 492,9
Павлодар		77 454,8
Солтүстік Қазақстан	23,6	43 015,7
Шығыс Қазақстан	5,2	183 237,1
Астана қаласы	103,4	159 496,9
Алматы қаласы	121,2	875 251,3

Облыстар бойынша бөлшек сауда тауар айналымының көлемі

Объем розничного товарооборота по областям

2003 жылғы облыстар бойынша бөлшек сауда тауар айналымының көлемі

Объем розничного товарооборота по областям за 2003 год

млн. теңге

млн. тенге

	Қазақстан Республикасы	Ақмола	Ақтөбе	Алматы	Атырау	Батыс Қазақстан
Азық-түлік тауарларының саудасы						
Торговля продовольственными товарами	370 272,9	9 020,0	26 457,6	12 059,2	7 235,7	20 752,5
Ет, соның ішінде үй құстарының еті және ет өнімдері						
Мясо, в том числе мясо домашней птицы и мясные продукты	53 872,3	1 377,0	4 166,4	2 022,3	751,5	3 679,4
Балық, шаян тәрізділер мен моллюскалар						
Рыба, ракообразные и моллюски	6 359,7	144,1	438,9	197,9	188,0	222,4
Сүт өнімдері мен жұмыртқа						
Молочные продукты и яйца	28 509,5	1 015,0	1 233,4	1 483,0	833,4	1 669,9
Жемістер мен көкөністер						
Фрукты и овощи	26 516,1	762,8	1 107,3	895,6	902,5	1 269,5
Қант						
Сахар	20 155,7	296,8	1 426,6	956,5	1 008,4	1 352,7
Шоколад және шоколад пен қанттан жасалған кондитер өнімдері						
Шоколад, изделия кондитерские из шоколада и сахара	19 652,6	340,8	1 408,7	540,3	248,0	723,8
Нан және ұннан жасалған кондитер өнімдері						
Хлеб и мучные кондитерские изделия	23 655,9	1 055,0	563,1	972,3	105,7	866,7
Сусындар, алкогольді ішімдіктерді қосқанда						
Напитки, включая алкогольные арақ және ликер-арақ өнімдері, коньяк	55 097,3	1 850,6	7 056,1	1 241,0	646,5	2 336,5
водка и ликеро-водочные изделия, коньяк	15 980,3	1 043,1	1 882,2	367,3	249,5	760,9
коньяк	2 585,1	180,5	307,8	50,3	33,5	115,1

	Қазақстан Республикасы	Ақмола	Ақтөбе	Алматы	Атырау	Батыс Қазақстан
жүзім мен жеміс-жидек шараптары						
вино виноградное и плодоягодное шампан	8 939,6	318,8	2 100,5	354,8	87,8	356,1
шампанское сыра	3 372,7	69,6	474,0	154,2	41,5	78,0
пиво	14 166,5	249,8	1 859,3	169,9	99,8	669,2
Темекі бұйымдары						
Табачные изделия	15 715,6	234,7	283,4	198,6	73,5	499,4
Азық-түлік емес тауарлардың саудасы						
Торговля непродовольственными товарами	598 665,6	9 131,9	40 644,9	15 169,9	9 465,5	23 509,6
Фармацевтикалық тауарлар						
Фармацевтические товары	17 733,3	552,2	1 067,4	412,2	419,6	687,0
Медициналық және ортопедиялық тауарлар						
Медицинские и ортопедические товары	2 375,2	20,7	154,0	5,9	8,6	8,6
Косметика бұйымдары және сәндік керек-жарақтар						
Косметические изделия и туалетные принадлежности	17 717,0	174,1	1 108,1	219,0	52,8	222,5
Тоқыма тауарлары						
Текстильные товары	24 032,8	34,0	711,2	49,6	47,4	181,9
Галантерея бұйымдары						
Галантерейные изделия	10 626,5	58,2	470,6	212,7	102,3	187,6
Киімдер						
Одежда	92 613,6	635,3	8 045,5	1 584,4	406,2	6 256,5
Аяқ киімдер						
Обувь	41 393,1	436,2	978,1	869,9	199,9	1 407,8
Былғары бұйымдары мен жол жүруге арналған керек-жарақтар						
Изделия из кожи и дорожные принадлежности	3 673,8	11,8	653,1	40,0	19,7	142,0
Тұрмыстық жиһаздар						
Бытовая мебель	13 211,8	162,0	2 686,2	315,8	494,1	740,7
Үйге қажет заттар, пышақ бұйымдары, фаянс ыдыстары, шыны, фарфор және қыштан жасалған бұйымдар						
Домашняя утварь, ножевые изделия, фаянсовая посуда, изделия из стекла, фарфора и керамики	8 258,4	47,5	240,6	191,6	50,8	245,8
Жарық беретін приборлар						
Осветительные приборы	8 607,0	8,2	617,2	27,5	28,3	6,1

	Қазақстан Республикасы	Ақмола	Ақтөбе	Алматы	Атырау	Батыс Қазақстан
Портьерлер, тор терезе перделер мен тоқыма материалдардан жасалған үйдің әртүрлі заттары						
Портьеры, сетчатые занавеси и различные предметы домашнего обихода из текстильных материалов	5 503,0	16,8	232,1	39,8	26,2	512,9
Тұрмыстық электр приборлары						
Электрические бытовые приборы	26 978,9	367,4	2 454,4	120,4	385,8	814,4
Аудио- және бейнеаппаратуралар						
Аудио- и видеоаппаратура	18 412,8	396,7	2 066,0	104,8	244,1	746,0
Аудио- және бейнепленкалар жазуымен немесе жазусыз, кассеталар мен компакт-дискілер (DVD), грампластинкалар						
Аудио- и видеопленка с записями или без, кассеты и компакт-диски (DVD), грампластинки	1 572,7	6,4	146,8	7,5	10,9	88,1
Музыкалық аспаптар және партитуралар						
Музыкальные инструменты и партитуры	851,4	-	491,3	0,7	-	-
Темірден жасалған тауарлар						
Скобяные товары	3 748,3	20,0	32,2	17,5	4,2	8,1
Сыр, лак және эмалдар						
Краски, лаки и эмали	9 802,3	116,3	442,6	27,1	44,6	125,2
Әйнек						
Стекло	2 490,1	10,1	28,3	18,7	-	76,7
Санитарлық-техникалық жабдықтар						
Санитарно-техническое оборудование	7 419,9	14,6	1 017,1	39,0	0,7	182,2
Басқа да топтамаларға енгізілмеген құрылыс материалдары						
Строительные материалы, не включенные в другие группировки	13 506,0	241,8	2 488,3	130,5	70,7	72,9
Кітаптар						
Книги	2 768,0	18,1	87,3	18,2	7,2	83,6
Газеттер мен журналдар						
Газеты и журналы	2 232,2	41,3	113,7	64,9	0,6	37,9
Кеңсе тауарлары						
Канцелярские товары	9 105,9	29,5	109,5	68,8	184,3	235,8
Офис жиһазы						
Офисная мебель	2 188,5	50,9	174,8	-	46,8	101,1

	Қазақстан Республикасы	Ақмола	Ақтөбе	Алматы	Атырау	Батыс Қазақстан
Кеңсе тауарлары, машиналар мен кеңсеге арналған жабдықтар Канцелярские товары, машины и оборудование канторское	3 862,7	21,4	51,4	11,5	139,3	-
Компьютерлер және тапсырыс берушінің жеке талабына лайықталмаған бағдарламалық қамтамасыз ету Компьютеры и программное обеспечение, не приспособленное к индивидуальным требованиям заказчика	17 268,0	207,5	1 249,9	79,3	508,7	346,7
Фотоаппаратура, жабдықтар және оптикалық дәлдік приборлар Фотоаппаратура, оборудование и приборы оптические точные	2 248,5	14,9	123,4	13,3	1,2	28,3
Электр байланыс жабдықтары Оборудование электросвязи	8 268,8	52,1	77,4	38,3	54,7	121,0
Сағаттар мен зергерлік бұйымдар Часы и ювелирные изделия	4 999,1	37,5	306,7	28,4	11,7	183,5
Спорт тауарлары, велосипедтерді қосқанда Спортивные товары, включая велосипеды	5 536,1	27,2	338,3	8,3	3,1	60,0
Ойындар мен ойыншықтар Игры и игрушки	4 554,6	67,1	132,9	74,0	2,3	163,2
Тазалағыш құралдар, түс қағаздар мен еден жабындары Чистящие средства, обои и покрытия напольные	13 450,9	285,2	1 232,5	298,6	79,8	658,3
Гүлдер, өсімдіктер, тұқымдар мен тыңайтқыштар Цветы, растения, семена и удобрения	884,0	29,3	47,7	105,1	0,4	17,1
Сувенирлер және қолөнер кәсіптерінің бұйымдары және діни салт-дәстүр бағытына арналған заттар Сувениры и изделия кустарного промысла и предметы культового и религиозного назначения	1 232,0	6,7	43,0	2,2	0,5	44,1

	Қазақстан Республикасы	Ақмола	Ақтөбе	Алматы	Атырау	Батыс Қазақстан
Тұрмыстық сұйық отын, баллондағы газ, көмір, ағаш отындары						
Бытовое жидкое топливо, газ в баллонах, уголь, древесное топливо	69 810,3	3 825,6	3 550,6	4 614,6	2 553,7	3 205,7
Жаңа жолаушы автомобильдері						
Новые пассажирские автомобили	45 611,7	493,1	3 651,3	347,2	2 505,8	3 275,5
Қолданылған жолаушы автомобильдері						
Подержанные пассажирские автомобили	4 644,9	32,6	221,7	-	6,2	749,7
Тұруға арналған автофургондар мен автотіркемелер және басқа да туристік автокөлік құралдары						
Автофургоны и автоприцепы для жилья и прочие туристические автотранспортные средства	1 488,3	-	29,7	22,2	262,5	2,8
Шиналар	1 901,5	4,2	81,7	66,2	19,6	227,2
Автомобильдер үшін өзге де бөлшектер мен керек- жарақтар						
Прочие детали и принадлежности для автомобилей	12 131,3	26,7	984,9	57,7	163,4	334,2
Мотоциклдер және оған қатысты бөлшектер мен керек-жарақтар						
Мотоциклы и относящиеся к ним детали и принадлежности	223,9	-	-	-	-	-
Барлық тауарлар						
Всего товаров	968 938,5	18 151,9	67 102,5	27 229,1	16 701,3	44 262,0

	Жамбыл	Қарағанды	Қостанай	Қызыл-орда	Маңғыстау	Оңтүстік Қазақстан
Азық-түлік тауарларының саудасы						
Торговля продовольственными товарами	5 210,3	58 440,2	10 302,2	5 921,6	6 104,3	14 585,8
Ет, соның ішінде үй құстарының еті және ет өнімдері						
Мясо, в том числе мясо домашней птицы и мясные продукты	1 148,7	5 354,1	2 168,4	1 183,5	1 523,0	4 897,3
Балық, шаян тәрізділер мен моллюскалар						
Рыба, ракообразные и моллюски	39,4	1 161,7	274,7	83,1	92,9	124,9
Сүт өнімдері мен жұмыртқа						
Молочные продукты и яйца	593,1	6 066,5	1 135,3	574,7	570,7	933,0
Жемістер мен көкөністер						
Фрукты и овощи	453,0	3 935,5	302,3	599,5	455,3	819,3
Қант						
Сахар	165,8	2 587,3	378,8	188,1	196,1	748,6
Шоколад және шоколад пен қанттан жасалған кондитер өнімдері						
Шоколад, изделия кондитерские из шоколада и сахара	88,6	2 898,5	762,8	164,8	255,7	798,2
Нан және ұннан жасалған кондитер өнімдері						
Хлеб и мучные кондитерские изделия	251,4	9 241,2	422,5	266,8	310,3	247,9
Сусындар, алкогольді ішімдіктерді қосқанда						
Напитки, включая алкогольные	1 201,2	5 953,5	2 678,9	478,8	844,0	2 180,8
арақ және ликер-арақ өнімдері, коньяк						
водка и ликеро-водочные изделия, коньяк	554,7	1 722,5	1 168,8	211,2	251,9	904,2
коньяк	50,8	387,6	188,2	38,0	95,7	172,6
жүзім мен жеміс-жидек шараптары						
вино виноградное и плодовоягодное	82,2	955,5	494,5	81,8	115,0	533,0
шампан						
шампанское	17,7	181,3	139,5	14,1	23,7	219,7
сыра						
пиво	107,1	977,8	691,6	76,7	193,2	371,9
Темекі бұйымдары						
Табачные изделия	110,0	1 017,1	259,0	167,1	128,4	102,2

	Жамбыл	Қарағанды	Қостанай	Қызыл-орда	Маңғыстау	Оңтүстік Қазақстан
Азық-түлік емес тауарлардың саудасы						
Торговля непродовольственными товарами	7 801,8	62 581,2	20 089,1	6 402,4	9 114,5	18 331,5
Фармацевтикалық тауарлар						
Фармацевтические товары	578,7	1 171,2	1 403,1	414,3	147,2	1 828,2
Медициналық және ортопедиялық тауарлар						
Медицинские и ортопедические товары	5,4	624,9	46,9	84,5	23,3	235,9
Косметика бұйымдары және сәндік керек-жарақтар						
Косметические изделия и туалетные принадлежности	266,4	2 079,3	435,0	114,3	137,7	312,8
Тоқыма тауарлары						
Текстильные товары	40,9	950,5	528,4	40,7	95,6	392,7
Галантерея бұйымдары						
Галантерейные изделия	10,6	209,6	256,0	77,6	8,5	100,6
Киімдер						
Одежда	633,4	14 914,2	4 870,9	734,7	660,5	2 401,3
Аяқ киімдер						
Обувь	291,5	6 092,2	1 349,7	271,4	173,6	878,5
Былғары бұйымдары мен жол жүруге арналған керек-жарақтар						
Изделия из кожи и дорожные принадлежности	3,9	190,4	93,8	6,2	28,4	28,6
Тұрмыстық жиһаздар						
Бытовая мебель	101,3	1 270,4	129,1	212,7	395,1	111,1
Үйге қажет заттар, пышақ бұйымдары, фаянс ыдыстары, шыны, фарфор және қыштан жасалған бұйымдар						
Домашняя утварь, ножевые изделия, фаянсовая посуда, изделия из стекла, фарфора и керамики	360,2	977,2	303,5	90,5	80,3	135,9
Жарық беретін приборлар						
Осветительные приборы	5,1	342,0	103,3	18,8	54,4	92,4
Портьерлер, тор терезе перделер мен тоқыма материалдардан жасалған үйдің әртүрлі заттары						
Портьеры, сетчатые занавеси и различные предметы домашнего обихода из текстильных материалов	2,0	381,3	158,8	38,3	76,8	82,5
Тұрмыстық электр приборлары						
Электрические бытовые приборы	44,8	2 053,7	418,1	151,1	426,5	552,1

	Жамбыл	Қарағанды	Қостанай	Қызыл-орда	Маңғыстау	Оңтүстік Қазақстан
Аудио- және бейнеаппаратуралар						
Аудио- и видеоаппаратура	85,6	2 244,2	387,2	156,7	236,6	642,9
Аудио- және бейнепленкалар жазуымен немесе жазусыз, кассеталар мен компакт-дискілер (DVD), грампластинкалар						
Аудио- и видеопенка с записями или без, кассеты и компакт-диски (DVD), грампластинки	3,7	97,3	42,2	3,9	4,5	65,4
Музыкалық аспаптар және партитуралар						
Музыкальные инструменты и партитуры	-	-	0,4	2,1	-	34,3
Темірден жасалған тауарлар						
Скобяные товары	4,9	155,1	53,8	25,4	27,2	135,4
Сыр, лак және эмалдар						
Краски, лаки и эмали	43,4	208,7	125,3	61,3	27,4	99,3
Әйнек						
Стекло	7,2	38,8	10,6	4,6	6,6	39,7
Санитарлық-техникалық жабдықтар						
Санитарно-техническое оборудование	143,3	317,0	91,7	14,9	67,3	49,7
Басқа да топтамаларға енгізілмеген құрылыс материалдары						
Строительные материалы, не включенные в другие группировки	330,5	1 571,1	40,6	119,8	691,6	370,2
Кітаптар						
Книги	41,4	524,3	86,5	29,3	22,3	108,8
Газеттер мен журналдар						
Газеты и журналы	37,3	341,9	61,4	30,4	26,0	155,1
Кеңсе тауарлары						
Канцелярские товары	133,7	728,6	121,0	146,8	171,9	206,4
Офис жиһазы						
Офисная мебель	108,2	87,3	64,7	142,7	102,6	45,5
Кеңсе тауарлары, машиналар мен кеңсеге арналған жабдықтар						
Канцелярские товары, машины и оборудование	2,1	293,8	35,7	14,9	12,2	117,1
Конторское						
Компьютерлер және тапсырыс берушінің жеке талабына лайықталмаған бағдарламалық қамтамасыз ету						
Компьютеры и программное обеспечение, не приспособленное к индивидуальным требованиям заказчика	108,4	990,6	617,3	104,0	156,7	312,5

	Жамбыл	Қарағанды	Қостанай	Қызыл-орда	Маңғыстау	Оңтүстік Қазақстан
Фотоаппаратура, жабдықтар және оптикалық дәлдік приборлар						
Фотоаппаратура, оборудование и приборы оптические точные	8,8	150,5	3,5	3,7	39,4	34,5
Электр байланыс жабдықтары						
Оборудование электросвязи	25,8	392,8	70,8	29,4	39,7	279,6
Сағаттар мен зергерлік бұйымдар						
Часы и ювелирные изделия	14,8	834,7	65,0	62,3	68,5	282,5
Спорт тауарлары, велосипедтерді қосқанда						
Спортивные товары, включая велосипеды	4,2	386,3	55,1	47,2	14,8	89,0
Ойындар мен ойыншықтар						
Игры и игрушки	13,9	561,5	71,4	17,0	21,2	38,7
Тазалағыш құралдар, түс қағаздар мен еден жабындары						
Чистящие средства, обои и покрытия напольные	46,7	1 576,0	286,3	144,8	226,5	349,8
Гүлдер, өсімдіктер, тұқымдар мен тыңайтқыштар						
Цветы, растения, семена и удобрения	1,7	48,4	21,6	4,0	113,9	112,2
Сувенирлер және қолөнер кәсіптерінің бұйымдары және діни салт-дәстүр бағытына арналған заттар						
Сувениры и изделия кустарного промысла и предметы культового и религиозного назначения	1,1	151,7	13,0	5,5	1,4	22,3
Тұрмыстық сұйық отын, баллондағы газ, көмір, ағаш отындары						
Бытовое жидкое топливо, газ в баллонах, уголь, древесное топливо	3 302,7	5 216,0	5 040,7	1 938,4	1 956,8	3 889,9
Жаңа жолаушы автомобильдері						
Новые пассажирские автомобили	17,3	1 589,6	1 506,4	143,6	1 495,2	2 546,4
Қолданылған жолаушы автомобильдері						
Подержанные пассажирские автомобили	20,0	564,2	98,6	11,8	31,5	67,7

Жалғасы

Продолжение

	Жамбыл	Қарағанды	Қостанай	Қызыл-орда	Маңғыстау	Оңтүстік Қазақстан
Тұруға арналған автофургондар мен автоіркемелер және басқа да туристік автокөлік құралдары						
Автофургоны и автоприцепы для жилья и прочие туристические автотранспортные средства	-	-	16,1	-	-	-
Шиналар	54,2	372,3	226,3	24,6	2,8	104,6
Автомобильдер үшін өзге де бөлшектер мен керек-жарақтар						
Прочие детали и принадлежности для автомобилей	47,8	3 079,8	510,2	85,0	29,7	260,7
Мотоциклдер және оған қатысты бөлшектер мен керек-жарақтар						
Мотоциклы и относящиеся к ним детали и принадлежности	-	-	-	-	-	-
Барлық тауарлар	13 012,1	121 021,4	30 391,3	12 324,0	15 218,8	32 917,3
Всего товаров	13 012,1	121 021,4	30 391,3	12 324,0	15 218,8	32 917,3

жалғасы

продолжение

	Павлодар	Солтүстік Қазақстан	Шығыс Қазақстан	Астана қаласы	Алматы қаласы
Азық-түлік тауарларының саудасы					
Торговля продовольственными товарами	18 204,6	10 466,3	43 131,1	22 293,3	100 088,2
Ет, соның ішінде үй құстарының еті және ет өнімдері					
Мясо, в том числе мясо домашней птицы и мясные продукты	1 523,4	1 435,0	10 190,1	2 544,2	9 908,2
Балық, шаян тәрізділер мен моллюскалар					
Рыба, ракообразные и моллюски	294,0	265,8	963,8	281,6	1 586,5
Сүт өнімдері мен жұмыртқа					
Молочные продукты и яйца	390,1	901,5	5 230,3	1 456,5	4 423,0
Жемістер мен көкөністер					
Фрукты и овощи	2 472,1	622,4	3 737,0	2 128,8	6 053,1
Қант					
Сахар	477,4	761,9	1 749,1	577,5	7 284,1

	Павлодар	Солтүстік Қазақстан	Шығыс Қазақстан	Астана қаласы	Алматы қаласы
Шоколад және шоколад пен қанттан жасалған кондитер өнімдері					
Шоколад, изделия кондитерские из шоколада и сахара	752,7	720,7	2 871,1	1 390,0	5 688,1
Нан және ұннан жасалған кондитер өнімдері					
Хлеб и мучные кондитерские изделия	196,8	1 083,9	2 741,7	920,9	4 409,7
Сусындар, алкогольді ішімдіктерді қосқанда					
Напитки, включая алкогольные арақ және ликер-арақ өнімдері, коньяк	1 434,3	1 619,8	5 006,9	3 076,8	17 491,6
водка и ликеро-водочные изделия, коньяк	125,6	719,0	1 974,2	1 277,0	2 768,1
коньяк	13,7	77,3	360,2	203,2	310,6
жүзім мен жеміс-жидек шараптары					
вино виноградное и плодоваягодное шампан	42,6	293,7	776,2	413,6	1 933,6
шампанское сыра	18,7	161,3	253,9	231,9	1 293,6
пиво	766,8	229,1	1 249,6	345,2	6 109,5
Темекі бұйымдары					
Табачные изделия	305,5	329,7	1 531,6	341,5	10 133,7
Азық-түлік емес тауарлардың саудасы					
Торговля непродовольственными товарами	22 642,5	10 910,1	57 526,8	33 366,0	251 977,6
Фармацевтикалық тауарлар					
Фармацевтические товары	545,5	551,7	2 940,3	1 151,0	3 863,6
Медициналық және ортопедиялық тауарлар					
Медицинские и ортопедические товары	116,9	1,1	68,6	87,6	882,3
Косметика бұйымдары және сәндік керек-жарақтар					
Косметические изделия и туалетные принадлежности	148,1	204,6	1 085,5	674,7	10 482,2
Тоқыма тауарлары					
Текстильные товары	357,6	247,5	501,3	176,5	19 676,8
Галантерея бұйымдары					
Галантерейные изделия	83,9	88,1	288,0	102,3	8 369,9
Киімдер					
Одежда	9 240,1	645,2	10 805,2	5 008,9	25 771,2
Аяқ киімдер					
Обувь	5 338,7	269,3	4 255,7	2 470,5	16 110,0

	Павлодар	Солтүстік Қазақстан	Шығыс Қазақстан	Астана қаласы	Алматы қаласы
Былғары бұйымдары мен жол жүруге арналған керек-жарақтар					
Изделия из кожи и дорожные принадлежности	145,2	19,8	83,8	49,6	2 157,5
Тұрмыстық жиһаздар					
Бытовая мебель	132,5	125,5	1 657,2	1 269,5	3 408,5
Үйге қажет заттар, пышақ бұйымдары, фаянс ыдыстары, шыны, фарфор және қыштан жасалған бұйымдар					
Домашняя утварь, ножевые изделия, фаянсовая посуда, изделия из стекла, фарфора и керамики	39,9	52,2	334,6	200,4	4 907,5
Жарық беретін приборлар					
Осветительные приборы	19,9	26,8	53,2	140,4	7 063,4
Портьерлер, тор терезе перделер мен тоқыма материалдардан жасалған үйдің әртүрлі заттары					
Портьеры, сетчатые занавеси и различные предметы домашнего обихода из текстильных материалов	41,2	46,5	100,1	120,7	3 626,9
Тұрмыстық электр приборлары					
Электрические бытовые приборы	326,2	645,3	2 651,2	3 229,6	12 338,1
Аудио- және бейнеаппаратуралар					
Аудио- и видеоаппаратура	646,7	378,0	2 558,2	2 588,7	4 930,3
Аудио- және бейне пленкалар жазуымен немесе жазусыз, кассеталар мен компакт-дискілер (DVD), грампластинкалар					
Аудио- и видеопленка с записями или без, кассеты и компакт-диски (DVD), грампластинки	27,0	12,2	717,3	184,7	154,7
Музыкалық аспаптар және партитуралар					
Музыкальные инструменты и партитуры	-	1,6	61,4	-	260,1
Темірден жасалған тауарлар					
Скобяные товары	0,8	9,5	257,1	214,4	2 782,7
Сыр, лак және эмалдар					
Краски, лаки и эмали	75,5	84,3	457,9	531,6	7 331,8
Әйнек					
Стекло	-	11,8	44,2	171,1	2 021,7

	Павлодар	Солтүстік Қазақстан	Шығыс Қазақстан	Астана қаласы	Алматы қаласы
Санитарлық-техникалық жабдықтар					
Санитарно-техническое оборудование	109,2	36,7	133,2	422,8	4 780,5
Басқа да топтамаларға енгізілмеген құрылыс материалдары					
Строительные материалы, не включенные в другие группировки	70,3	133,0	1 723,0	1 009,8	4 441,9
Кітаптар					
Книги	114,4	31,6	101,4	131,6	1 362,0
Газеттер мен журналдар					
Газеты и журналы	3,4	67,7	505,8	83,2	661,3
Кеңсе тауарлары					
Канцелярские товары	50,4	84,1	384,9	957,8	5 492,4
Офис жиһазы					
Офисная мебель	39,0	8,0	111,0	405,8	700,2
Кеңсе тауарлары, машиналар мен кеңсеге арналған жабдықтар					
Канцелярские товары, машины и оборудование конторское	22,9	79,3	104,4	136,4	2 820,3
Компьютерлер және тапсырыс берушінің жеке талабына лайықталмаған бағдарламалық қамтамасыз ету					
Компьютеры и программное обеспечение, не приспособленное к индивидуальным требованиям заказчика	792,5	252,3	1 383,9	1 159,7	8 998,0
Фотоаппаратура, жабдықтар және оптикалық дәлдік приборлар					
Фотоаппаратура, оборудование и приборы оптические точные	68,8	7,7	85,4	161,6	1 503,3
Электр байланыс жабдықтары					
Оборудование электросвязи	63,0	25,4	145,2	470,8	6 382,8
Сағаттар мен зергерлік бұйымдар					
Часы и ювелирные изделия	217,0	69,5	245,9	171,7	2 399,4
Спорт тауарлары, велосипедтерді қосқанда					
Спортивные товары, включая велосипеды	51,7	17,2	162,3	477,1	3 794,4
Ойындар мен ойыншықтар					
Игры и игрушки	53,9	14,5	222,8	146,0	2 954,2

	Павлодар	Солтүстік Қазақстан	Шығыс Қазақстан	Астана қаласы	Алматы қаласы
Тазалағыш құралдар, түс қағаздар мен еден жабындары					
Чистящие средства, обои и покрытия напольные	805,5	161,8	2 169,9	538,1	4 590,9
Гүлдер, өсімдіктер, тұқымдар мен тыңайтқыштар					
Цветы, растения, семена и удобрения	0,1	7,1	108,2	142,4	124,8
Сувенирлер және қолөнер кәсіптерінің бұйымдары және діни салт-дәстүр бағытына арналған заттар					
Сувениры и изделия кустарного промысла и предметы культового и религиозного назначения	0,2	5,9	2,2	18,4	914,0
Тұрмыстық сұйық отын, баллондағы газ, көмір, ағаш отындары					
Бытовое жидкое топливо, газ в баллонах, уголь, древесное топливо	456,0	3 710,5	8 197,3	3 754,2	14 597,6
Жаңа жолаушы автомобильдері					
Новые пассажирские автомобили	848,6	1 233,0	6 784,4	2 315,7	16 858,6
Қолданылған жолаушы автомобильдері					
Подержанные пассажирские автомобили	4,5	246,6	1 746,9	31,2	811,8
Тұруға арналған автофургондар мен автотіркемелер және басқа да туристік автокөлік құралдары					
Автофургоны и автоприцепы для жилья и прочие туристические автотранспортные средства	317,4	0,4	25,0	-	812,2
Шиналар	5,2	81,1	97,4	189,1	344,9
Автомобильдер үшін өзге де бөлшектер мен керек- жарақтар					
Прочие детали и принадлежности для автомобилей	28,9	771,7	1 089,0	570,3	4 091,5
Мотоциклдер және оған қатысты бөлшектер мен керек-жарақтар					
Мотоциклы и относящиеся к ним детали и принадлежности	-	1,2	98,9	-	123,8
Барлық тауарлар	40 847,2	21 376,5	100 658,0	55 659,4	352 065,7
Всего товаров	40 847,2	21 376,5	100 658,0	55 659,4	352 065,7

**2004 жылғы облыстар бойынша бөлшек сауда тауар
айналымының көлемі**
Объем розничного товарооборота по областям за 2004 год

млн. теңге

млн. тенге

	Қазақстан Республикасы	Ақмола	Ақтөбе	Алматы	Атырау	Батыс Қазақстан
Азық-түлік тауарларының саудасы						
Торговля продовольственными товарами	418 588,6	9 694,0	33 780,0	12 159,9	8 887,6	20 839,1
Ет, соның ішінде үй құстарының еті және ет өнімдері						
Мясо, в том числе мясо домашней птицы и мясные продукты	62 033,0	1 361,1	4 171,1	1 996,9	825,9	3 311,7
Балық, шаян тәрізділер мен моллюскалар						
Рыба, ракообразные и моллюски	8 507,6	138,4	1 467,8	192,5	203,6	300,3
Сүт өнімдері мен жұмыртқа						
Молочные продукты и яйца	31 036,2	1 117,4	1 256,0	1 479,2	1 142,7	1 442,2
Жемістер мен көкөністер						
Фрукты и овощи	30 643,6	772,7	989,9	906,1	807,3	1 194,5
Қант						
Сахар	19 312,5	290,8	912,4	957,1	991,5	1 353,7
Шоколад және шоколад пен қанттан жасалған кондитер өнімдері						
Шоколад, изделия кондитерские из шоколада и сахара	20 383,6	391,1	1 776,8	553,4	275,9	725,8
Нан және ұннан жасалған кондитер өнімдері						
Хлеб и мучные кондитерские изделия	26 920,9	1 074,0	722,6	977,1	245,8	897,6
Сусындар, алкогольді ішімдіктерді қосқанда						
Напитки, включая алкогольные	64 574,0	2 047,6	8 895,2	1 275,1	1 601,4	2 955,5
арақ және ликер-арақ өнімдері, коньяк						
водка и ликеро-водочные изделия, коньяк	18 360,4	936,6	2 744,6	390,7	305,5	647,3
коньяк	3 407,2	227,8	639,3	54,4	105,8	142,2
жүзім мен жеміс-жидек шараптары						
вино виноградное и плодоваягодное	9 748,8	389,3	1 411,1	358,3	89,2	329,0
шампан						
шампанское	3 652,4	80,4	396,9	171,8	20,4	106,4
сыра						
пиво	17 483,1	260,0	3 272,4	157,6	255,1	1 372,5
Темекі бұйымдары						
Табачные изделия	21 636,1	448,2	527,5	188,1	680,8	502,7

	Қазақстан Республикасы	Ақмола	Ақтөбе	Алматы	Атырау	Батыс Қазақстан
Азық-түлік емес тауарлардың саудасы						
Торговля непродовольственными товарами	800 334,2	11 700,9	43 156,5	15 730,3	14 165,2	27 433,9
Фармацевтикалық тауарлар						
Фармацевтические товары	23 580,5	685,8	924,6	456,4	572,8	857,5
Медициналық және ортопедиялық тауарлар						
Медицинские и ортопедические товары	2 546,5	7,6	170,9	6,2	3,1	143,6
Косметика бұйымдары және сәндік керек-жарақтар						
Косметические изделия и туалетные принадлежности	24 633,1	178,5	696,1	192,9	36,9	298,9
Тоқыма тауарлары						
Текстильные товары	24 584,1	36,6	637,8	40,2	47,0	276,0
Галантерея бұйымдары						
Галантерейные изделия	11 956,9	52,3	368,0	178,1	97,5	66,5
Киімдер						
Одежда	104 547,6	606,8	6 374,9	1 577,4	433,6	6 891,2
Аяқ киімдер						
Обувь	44 797,6	436,3	838,0	865,7	172,2	1 463,9
Былғары бұйымдары мен жол жүруге арналған керек-жарақтар						
Изделия из кожи и дорожные принадлежности	4 001,0	11,9	531,5	33,2	19,7	223,2
Тұрмыстық жиһаздар						
Бытовая мебель	15 667,1	150,7	2 046,6	454,3	412,5	1 473,2
Үйге қажет заттар, пышақ бұйымдары, фаянс ыдыстары, шыны, фарфор және қыштан жасалған бұйымдар						
Домашняя утварь, ножевые изделия, фаянсовая посуда, изделия из стекла, фарфора и керамики	10 277,4	47,1	884,1	161,3	48,6	231,9
Жарық беретін приборлар						
Осветительные приборы	11 070,3	8,1	473,5	22,8	19,1	233,3
Портьерлер, тор терезе перделер мен тоқыма материалдардан жасалған үйдің әртүрлі заттары						
Портьеры, сетчатые занавеси и различные предметы домашнего обихода из текстильных материалов	6 667,7	17,2	446,7	34,4	22,7	66,8
Тұрмыстық электр приборлары						
Электрические бытовые приборы	40 978,7	562,0	3 451,9	106,4	1 011,0	1 506,5

	Қазақстан Республикасы	Ақмола	Ақтөбе	Алматы	Атырау	Батыс Қазақстан
Аудио- және бейнеаппаратуралар						
Аудио- и видеоаппаратура	27 761,4	425,5	3 102,6	92,6	302,2	1 147,6
Аудио- және бейнепленкалар жазуымен немесе жазусыз, кассеталар мен компакт-дискілер (DVD), грампластинкалар						
Аудио- и видеопленка с записями или без, кассеты и компакт-диски (DVD), грампластинки	2 017,0	7,4	151,9	6,3	10,9	82,9
Музыкалық аспаптар және партитуралар						
Музыкальные инструменты и партитуры	545,1	-	296,5	0,3	2,5	4,1
Темірден жасалған тауарлар						
Скобяные товары	4 334,9	32,1	174,3	14,1	-	69,9
Сыр, лак және эмалдар						
Краски, лаки и эмали	13 145,7	143,9	623,0	20,0	39,4	90,4
Әйнек						
Стекло	3 376,0	10,1	160,0	8,4	-	143,4
Санитарлық-техникалық жабдықтар						
Санитарно-техническое оборудование	9 465,4	32,9	674,8	17,1	1,3	72,4
Басқа да топтамаларға енгізілмеген құрылыс материалдары						
Строительные материалы, не включенные в другие группировки	16 549,4	280,1	1 208,3	113,4	159,7	193,4
Кітаптар						
Книги	3 181,5	18,3	250,8	18,8	11,9	26,5
Газеттер мен журналдар						
Газеты и журналы	2 716,1	45,7	181,9	72,5	2,8	35,1
Кеңсе тауарлары						
Канцелярские товары	12 190,9	37,7	200,4	87,7	287,6	208,3
Офис жиһазы						
Офисная мебель	2 743,5	67,9	203,7	1,5	37,4	137,6
Кеңсе тауарлары, машиналар мен кеңсеге арналған жабдықтар						
Канцелярские товары, машины и оборудование конторское	4 836,1	0,0	14,9	3,6	102,6	39,8

	Қазақстан Республикасы	Ақмола	Ақтөбе	Алматы	Атырау	Батыс Қазақстан
Компьютерлер және тапсырыс берушінің жеке талабына лайықталмаған бағдарламалық қамтамасыз ету						
Компьютеры и программное обеспечение, не приспособленное к индивидуальным требованиям заказчика	37 690,4	293,9	3 793,2	325,0	667,1	715,3
Фотоаппаратура, жабдықтар және оптикалық дәлдік приборлар						
Фотоаппаратура, оборудование и приборы оптические точные	3 175,0	24,5	148,9	11,1	1,3	39,9
Электр байланыс жабдықтары						
Оборудование электросвязи	12 815,2	85,6	227,9	33,9	146,8	199,2
Сағаттар мен зергерлік бұйымдар						
Часы и ювелирные изделия	7 708,5	37,8	957,9	29,8	11,9	174,8
Спорт тауарлары, велосипедтерді қосқанда						
Спортивные товары, включая велосипеды	8 667,0	28,0	694,4	7,1	6,1	120,1
Ойындар мен ойыншықтар						
Игры и игрушки	5 324,1	67,2	117,4	64,1	4,0	45,7
Тазалағыш құралдар, түс қағаздар мен еден жабындары						
Чистящие средства, обои и покрытия напольные	16 069,1	338,8	881,9	239,6	77,7	607,6
Гүлдер, өсімдіктер, тұқымдар мен тыңайтқыштар						
Цветы, растения, семена и удобрения	1 179,3	29,6	22,5	94,8	0,4	11,6
Сувенирлер және қолөнер кәсіптерінің бұйымдары және діни салт-дәстүр бағытына арналған заттар						
Сувениры и изделия кустарного промысла и предметы культового и религиозного назначения	1 617,0	7,3	14,2	1,5	0,5	26,1
Тұрмыстық сұйық отын, баллондағы газ, көмір, ағаш отындары						
Бытовое жидкое топливо, газ в баллонах, уголь, древесное топливо	111 052,2	5 558,5	5 401,1	5 637,2	7 091,8	3 734,4
Жаңа жолаушы автомобильдері						
Новые пассажирские автомобили	68 020,1	345,7	2 369,6	62,1	1 913,1	2 495,1

Жалғасы

Продолжение

	Қазақстан Республикасы	Ақмола	Ақтөбе	Алматы	Атырау	Батыс Қазақстан
Қолданылған жолаушы автомобильдері						
Подержанные пассажирские автомобили	6 815,8	98,4	54,0	148,1	-	1 119,3
Тұруға арналған автофургондар мен автотіркемелер және басқа да туристік автокөлік құралдары						
Автофургоны и автоприцепы для жилья и прочие туристические автотранспортные средства	1 623,0	-	-	36,6	-	-
Шиналар	2 902,8	0,9	64,0	100,9	29,5	315,7
Автомобильдер үшін өзге де бөлшектер мен керек-жарақтар						
Прочие детали и принадлежности для автомобилей	20 814,3	50,9	1 397,0	373,6	209,1	721,7
Мотоциклдер және оған қатысты бөлшектер мен керек-жарақтар						
Мотоциклы и относящиеся к ним детали и принадлежности	336,1	-	-	-	-	103,2
Барлық тауарлар						
Всего товаров	1 218 922,8	21 395,0	76 936,6	27 890,2	23 052,8	48 273,0

жалғасы

продолжение

	Жамбыл	Қарағанды	Қостанай	Қызылорда	Маңғыстау	Оңтүстік Қазақстан
Азық-түлік тауарларының саудасы						
Торговля продовольственными товарами	6 144,9	64 788,9	10 545,5	6 979,7	6 090,9	17 695,5
Ет, соның ішінде үй құстарының еті және ет өнімдері						
Мясо, в том числе мясо домашней птицы и мясные продукты	1 205,1	7 278,9	2 298,6	1 292,8	1 415,2	5 404,5
Балық, шаян тәрізділер мен моллюскалар						
Рыба, ракообразные и моллюски	44,0	1 307,6	231,2	104,8	87,4	124,9
Сүт өнімдері мен жұмыртқа						
Молочные продукты и яйца	565,1	7 033,2	794,7	563,5	683,6	945,9
Жемістер мен көкөністер						
Фрукты и овощи	494,1	4 691,7	629,9	630,9	411,7	894,8
Қант						
Сахар	187,8	2 366,0	361,9	322,0	194,0	827,0

	Жамбыл	Қарағанды	Қостанай	Қызылорда	Маңғыстау	Оңтүстік Қазақстан
Шоколад және шоколад пен қанттан жасалған кондитер өнімдері						
Шоколад, изделия кондитерские из шоколада и сахара	99,2	2 987,2	740,7	197,8	219,0	798,2
Нан және ұннан жасалған кондитер өнімдері						
Хлеб и мучные кондитерские изделия	257,8	9 197,5	590,6	301,4	240,1	270,8
Сусындар, алкогольді ішімдіктерді қосқанда						
Напитки, включая алкогольные арақ және ликер-арақ өнімдері, коньяк	1 084,3	6 407,9	2 099,4	726,3	964,0	2 080,8
водка и ликеро-водочные изделия, коньяк	420,1	1 868,2	857,4	367,2	270,1	775,7
коньяк	6,0	393,1	210,0	77,2	68,6	178,0
жузім мен жеміс-жидек шараптары						
вино виноградное и плодовоягодное шампан	49,3	1 034,2	386,6	95,1	106,0	532,2
шампанское сыра	22,4	202,5	185,6	11,7	18,4	204,8
пиво	38,5	1 174,7	322,2	124,5	258,4	390,8
Темекі бұйымдары						
Табачные изделия	79,7	1 176,0	746,0	326,4	238,7	2 902,2
Азық-түлік емес тауарлардың саудасы						
Торговля непродовольственными товарами	10 812,5	73 824,1	25 634,1	8 346,0	11 610,2	25 189,3
Фармацевтикалық тауарлар						
Фармацевтические товары	943,3	1 342,6	1 800,0	740,9	221,0	2 629,1
Медициналық және ортопедиялық тауарлар						
Медицинские и ортопедические товары	28,9	729,7	15,5	156,4	7,4	195,4
Косметика бұйымдары және сәндік керек-жарақтар						
Косметические изделия и туалетные принадлежности	359,9	2 436,5	832,3	143,5	158,7	361,0
Тоқыма тауарлары						
Текстильные товары	50,4	1 062,7	479,8	46,9	126,6	430,0
Галантерея бұйымдары						
Галантерейные изделия	10,6	210,5	139,4	75,8	7,1	161,2
Киімдер						
Одежда	398,5	15 196,3	5 209,1	773,6	655,7	2 614,5
Аяқ киімдер						
Обувь	304,0	6 093,9	1 349,1	309,7	172,0	1 014,1

	Жамбыл	Қарағанды	Қостанай	Қызылорда	Маңғыстау	Оңтүстік Қазақстан
Былғары бұйымдары мен жол жүруге арналған керек-жарақтар						
Изделия из кожи и дорожные принадлежности	4,1	315,7	108,5	6,2	28,4	41,5
Тұрмыстық жиһаздар						
Бытовая мебель	156,5	783,5	351,9	252,2	218,1	145,8
Үйге қажет заттар, пышақ бұйымдары, фаянс ыдыстары, шыны, фарфор және қыштан жасалған бұйымдар						
Домашняя утварь, ножевые изделия, фаянсовая посуда, изделия из стекла, фарфора и керамики	238,9	1 188,2	301,1	93,2	34,9	186,8
Жарық беретін приборлар						
Осветительные приборы	5,6	614,7	75,2	19,0	65,3	112,2
Портьерлер, тор терезе перделер мен тоқыма материалдардан жасалған үйдің әртүрлі заттары						
Портьеры, сетчатые занавеси и различные предметы домашнего обихода из текстильных материалов	1,6	415,2	145,7	38,2	71,9	87,6
Тұрмыстық электр приборлары						
Электрические бытовые приборы	207,3	3 025,0	1 041,2	173,8	591,7	923,9
Аудио- және бейнеаппаратуралар						
Аудио- и видеоаппаратура	422,2	2 960,1	655,3	173,0	488,5	1 348,6
Аудио- және бейнепленкалар жазуымен немесе жазусыз, кассеталар мен компакт-дискілер (DVD), грампластинкалар						
Аудио- и видеопленка с записями или без, кассеты и компакт-диски (DVD), грампластинки	4,8	208,9	65,9	4,3	4,5	120,6
Музыкалық аспаптар және партитуралар						
Музыкальные инструменты и партитуры	-	-	0,3	2,2	-	40,8
Темірден жасалған тауарлар						
Скобяные товары	1,2	293,7	71,0	25,4	50,2	135,4
Сыр, лак және эмалдар						
Краски, лаки и эмали	69,6	794,4	151,5	61,8	591,6	131,8
Әйнек						
Стекло	8,7	5,8	0,6	4,6	6,4	44,1

	Жамбыл	Қарағанды	Қостанай	Қызылорда	Маңғыстау	Оңтүстік Қазақстан
Санитарлық-техникалық жабдықтар						
Санитарно-техническое оборудование	396,6	1 220,9	86,0	15,1	94,6	49,7
Басқа да топтамаларға енгізілмеген құрылыс материалдары						
Строительные материалы, не включенные в другие группировки	430,1	1 704,6	342,9	137,7	659,8	370,2
Кітаптар						
Книги	42,7	576,9	115,3	54,2	22,3	108,8
Газеттер мен журналдар						
Газеты и журналы	45,6	570,7	63,3	29,5	25,2	171,2
Кеңсе тауарлары						
Канцелярские товары	139,3	1 106,4	169,9	130,0	197,5	253,1
Офис жиһазы						
Офисная мебель	91,1	598,9	81,8	125,6	77,6	59,4
Кеңсе тауарлары, машиналар мен кеңсеге арналған жабдықтар						
Канцелярские товары, машины и оборудование конторское	91,7	267,6	32,3	15,2	45,2	161,9
Компьютерлер және тапсырыс берушінің жеке талабына лайықталмаған бағдарламалық қамтамасыз ету						
Компьютеры и программное обеспечение, не приспособленное к индивидуальным требованиям заказчика	215,0	2 916,2	772,8	145,0	116,7	553,7
Фотоаппаратура, жабдықтар және оптикалық дәлдік приборлар						
Фотоаппаратура, оборудование и приборы оптические точные	3,6	245,7	54,6	4,5	118,5	53,4
Электр байланыс жабдықтары						
Оборудование электросвязи	23,5	618,0	145,0	41,8	58,8	331,0
Сағаттар мен зергерлік бұйымдар						
Часы и ювелирные изделия	16,6	704,2	122,4	57,7	76,6	311,1
Спорт тауарлары, велосипедтерді қосқанда						
Спортивные товары, включая велосипеды	5,5	375,7	176,7	44,5	9,3	361,9
Ойындар мен ойыншықтар						
Игры и игрушки	13,7	568,8	73,9	17,3	21,2	45,4

	Жамбыл	Қарағанды	Қостанай	Қызылорда	Маңғыстау	Оңтүстік Қазақстан
Тазалағыш құралдар, түс қағаздар мен еден жабындары						
Чистящие средства, обои и покрытия напольные	32,7	2 406,9	638,1	152,2	311,2	413,3
Гүлдер, өсімдіктер, тұқымдар мен тыңайтқыштар						
Цветы, растения, семена и удобрения	12,3	77,1	49,9	6,0	111,7	139,8
Сувенирлер және қолөнер кәсіптерінің бұйымдары және діни салт-дәстүр бағытына арналған заттар						
Сувениры и изделия кустарного промысла и предметы культового и религиозного назначения	3,2	211,3	133,0	3,8	1,4	23,4
Тұрмыстық сұйық отын, баллондағы газ, көмір, ағаш отындары						
Бытовое жидкое топливо, газ в баллонах, уголь, древесное топливо	4 700,0	7 353,0	5 787,9	2 999,1	2 406,8	7 461,7
Жаңа жолаушы автомобильдері						
Новые пассажирские автомобили	-	2 751,0	1 511,3	290,4	1 942,7	2 546,4
Қолданылған жолаушы автомобильдері						
Подержанные пассажирские автомобили	-	992,2	230,8	16,2	48,1	67,7
Тұруға арналған автофургондар мен автотіркемелер және басқа да туристік автокөлік құралдары						
Автофургоны и автоприцепы для жилья и прочие туристические автотранспортные средства	-	0,6	17,7	-	-	-
Шиналар						
Шины	61,4	868,0	500,2	49,6	0,4	104,6
Автомобильдер үшін өзге де бөлшектер мен керек- жарақтар						
Прочие детали и принадлежности для автомобилей	55,3	4 242,8	1 284,9	73,4	-	260,7
Мотоциклдер және оған қатысты бөлшектер мен керек-жарақтар						
Мотоциклы и относящиеся к ним детали и принадлежности	-	-	-	-	-	-
Барлық тауарлар	16 957,4	138 613,0	36 179,6	15 325,7	17 701,1	42 884,8
Всего товаров						

	Павлодар	Солтүстік Қазақстан	Шығыс Қазақстан	Астана қаласы	Алматы қаласы
Азық-түлік тауарларының саудасы					
Торговля продовольственными товарами	21 692,7	10 808,1	48 454,0	25 712,8	114 315,0
Ет, соның ішінде үй құстарының еті және ет өнімдері					
Мясо, в том числе мясо домашней птицы и мясные продукты	3 269,7	1 511,8	11 030,6	3 567,3	12 091,8
Балық, шаян тәрізділер мен моллюскалар					
Рыба, ракообразные и моллюски	275,7	313,2	1 101,7	497,8	2 116,6
Сүт өнімдері мен жұмыртқа					
Молочные продукты и яйца	411,8	749,9	5 255,7	1 842,5	5 752,8
Жемістер мен көкөністер					
Фрукты и овощи	1 537,6	472,3	4 040,9	2 136,5	10 032,6
Қант					
Сахар	871,5	914,9	1 862,6	810,4	6 088,6
Шоколад және шоколад пен қанттан жасалған кондитер өнімдері					
Шоколад, изделия кондитерские из шоколада и сахара	49,6	738,8	3 037,2	2 015,2	5 777,8
Нан және ұннан жасалған кондитер өнімдері					
Хлеб и мучные кондитерские изделия	488,2	1 047,8	2 955,8	796,2	6 857,5
Сусындар, алкогольді ішімдіктерді қосқанда					
Напитки, включая алкогольные	682,0	1 721,2	6 483,8	3 239,6	22 309,9
арақ және ликер-арақ өнімдері, коньяк					
водка и ликеро-водочные изделия, коньяк	245,8	710,0	2 654,2	1 482,2	3 684,8
коньяк	53,3	132,2	413,3	216,1	489,9
жүзім мен жеміс-жидек шараптары					
вино виноградное и плодовоягодное	81,7	402,5	1 031,3	370,4	3 082,9
шампан					
шампанское	37,8	133,5	339,3	215,4	1 505,0
сыра					
пиво	167,5	178,6	1 410,9	371,6	7 727,8
Темекі бұйымдары					
Табачные изделия	334,1	338,0	1 892,2	359,9	10 895,5

	Павлодар	Солтүстік Қазақстан	Шығыс Қазақстан	Астана қаласы	Алматы қаласы
Азық-түлік емес тауарлардың саудасы Торговля непродовольственными товарами	27 020,6	21 382,9	68 871,0	43 482,7	371 973,9
Фармацевтикалық тауарлар					
Фармацевтические товары	531,2	669,9	2 462,2	1 610,3	7 132,9
Медициналық және ортопедиялық тауарлар					
Медицинские и ортопедические товары	14,6	1,5	208,0	114,0	743,7
Косметика бұйымдары және сәндік керек-жарақтар					
Косметические изделия и туалетные принадлежности	166,3	213,9	1 344,7	1 241,4	15 971,6
Тоқыма тауарлары					
Текстильные товары	42,7	458,5	593,4	180,9	20 074,7
Галантерея бұйымдары					
Галантерейные изделия	22,2	88,0	309,6	88,9	10 081,3
Киімдер					
Одежда	5 543,8	635,9	12 266,1	4 426,4	40 943,9
Аяқ киімдер					
Обувь	3 184,8	497,1	4 619,8	2 495,3	20 981,7
Былғары бұйымдары мен жол жүруге арналған керек- жарақтар					
Изделия из кожи и дорожные принадлежности	3,0	18,4	84,1	38,4	2 533,2
Тұрмыстық жиһаздар					
Бытовая мебель	216,3	120,2	2004,0	1 697,0	5 184,3
Үйге қажет заттар, пышақ бұйымдары, фаянс ыдыстары, шыны, фарфор және қыштан жасалған бұйымдар					
Домашняя утварь, ножевые изделия, фаянсовая посуда, изделия из стекла, фарфора и керамики	87,5	43,4	371,9	186,8	6 171,7
Жарық беретін приборлар					
Осветительные приборы	27,7	27,8	52,7	230,3	9 083,0
Портьерлер, тор терезе перделер мен тоқыма материалдардан жасалған үйдің әртүрлі заттары					
Портьеры, сетчатые занавеси и различные предметы домашнего обихода из текстильных материалов	428,4	41,1	108,9	104,1	4 637,2
Тұрмыстық электр приборлары					
Электрические бытовые приборы	746,9	1 112,2	3 342,8	5 216,9	17 959,3

	Павлодар	Солтүстік Қазақстан	Шығыс Қазақстан	Астана қаласы	Алматы қаласы
Аудио- және бейнеаппаратуралар					
Аудио- и видеоаппаратура	1 118,0	678,4	2 911,2	3 438,5	8 497,1
Аудио- және бейнепленкалар жазуымен немесе жазусыз, кассеталар мен компакт-дискілер (DVD), грампластинкалар					
Аудио- и видеопенка с записями или без, кассеты и компакт-диски (DVD), грампластинки	23,6	12,3	803,0	240,1	269,6
Музыкалық аспаптар және партитуралар					
Музыкальные инструменты и партитуры	-	1,6	68,1	-	129,0
Темірден жасалған тауарлар					
Скобяные товары	0,7	11,2	336,5	364,8	2 754,4
Сыр, лак және эмалдар					
Краски, лаки и эмали	432,2	59,3	858,4	410,5	8 667,9
Әйнек					
Стекло	-	8,6	64,6	75,5	2 835,4
Санитарлық-техникалық жабдықтар					
Санитарно-техническое оборудование	86,3	61,7	191,6	449,3	6 015,1
Басқа да топтамаларға енгізілмеген құрылыс материалдары					
Строительные материалы, не включенные в другие группировки	887,6	193,6	2 138,6	1 482,9	6 246,4
Кітаптар					
Книги	96,4	26,7	142,4	96,2	1 573,2
Газеттер мен журналдар					
Газеты и журналы	0,6	84,3	612,3	55,6	719,8
Кеңсе тауарлары					
Канцелярские товары	145,9	161,8	534,5	1 082,2	7 448,6
Офис жиһазы					
Офисная мебель	54,7	35,4	111,8	308,0	751,2
Кеңсе тауарлары, машиналар мен кеңсеге арналған жабдықтар					
Канцелярские товары, машины и оборудование					
конторское	18,0	91,4	124,4	273,2	3 554,5
Компьютерлер және тапсырыс берушінің жеке талабына лайықталмаған бағдарламалық қамтамасыз ету					
Компьютеры и программное обеспечение, не приспособленное к индивидуальным требованиям заказчика	885,7	512,8	2 270,0	1 213,2	22 294,6

	Павлодар	Солтүстік Қазақстан	Шығыс Қазақстан	Астана қаласы	Алматы қаласы
Фотоаппаратура, жабдықтар және оптикалық дәлдік приборлар					
Фотоаппаратура, оборудование и приборы оптические точные	70,9	40,7	177,6	284,1	1 895,8
Электр байланыс жабдықтары					
Оборудование электросвязи	103,9	28,0	321,9	350,7	10 099,1
Сағаттар мен зергерлік бұйымдар					
Часы и ювелирные изделия	158,2	88,7	292,5	162,9	4 505,5
Спорт тауарлары, велосипедтерді қосқанда					
Спортивные товары, включая велосипеды	34,4	21,5	232,8	684,7	5 864,3
Ойындар мен ойыншықтар					
Игры и игрушки	27,2	15,2	244,9	151,1	3 847,2
Тазалағыш құралдар, түс қағаздар мен еден жабындары					
Чистящие средства, обои и покрытия напольные	658,2	195,5	2 628,9	832,0	5 654,6
Гүлдер, өсімдіктер, тұқымдар мен тыңайтқыштар					
Цветы, растения, семена и удобрения	0,1	9,3	122,6	102,5	389,3
Сувенирлер және қолөнер кәсіптерінің бұйымдары және діни салт-дәстүр бағытына арналған заттар					
Сувениры и изделия кустарного промысла и предметы культового и религиозного назначения	0,0	5,9	-	15,2	1 170,1
Тұрмыстық сұйық отын, баллондағы газ, көмір, ағаш отындары					
Бытовое жидкое топливо, газ в баллонах, уголь, древесное топливо	3 883,8	5 503,6	10 044,9	5 909,0	27 579,5
Жаңа жолаушы автомобильдері					
Новые пассажирские автомобили	1 343,1	2 870,1	7 587,0	881,4	39 111,1
Қолданылған жолаушы автомобильдері					
Подержанные пассажирские автомобили	48,0	399,1	2 887,5	1,3	704,9

	Павлодар	Солтүстік Қазақстан	Шығыс Қазақстан	Астана қаласы	Алматы қаласы
Тұруға арналған автофургондар мен автотіркемелер және басқа да туристік автокөлік құралдары					
Автофургоны и автоприцепы для жилья и прочие туристические автотранспортные средства	39,2	2,0	33,0	36,3	1 457,6
Шиналар					
Шины	43,8	108,1	148,3	345,2	162,2
Автомобильдер үшін өзге де бөлшектер мен керек- жарақтар					
Прочие детали и принадлежности для автомобилей	75,0	4 817,7	1 366,6	1 065,8	4 819,8
Мотоциклдер және оған қатысты бөлшектер мен керек-жарақтар					
Мотоциклы и относящиеся к ним детали и принадлежности	-	-	73,9	-	159,0
Барлық тауарлар					
Всего товаров	48 713,3	32 191,0	117 325,0	69 195,4	486 288,9

2005 жылғы облыстар бойынша бөлшек сауда тауар айналымының көлемі

Объем розничного товарооборота по областям за 2005 год

мың. теңге

тыс. тенге

	Қазақстан Республикасы	Ақмола	Ақтөбе	Алматы	Атырау	Батыс Қазақстан
Азық-түлік тауарларының саудасы						
Торговля продовольственными товарами	489 722,6	9 942,4	35 537,3	12 881,3	8 204,7	23 567,9
Ет, соның ішінде үй құстарының еті және ет өнімдері						
Мясо, в том числе мясо домашней птицы и мясные продукты	72 977,7	1 379,7	3 698,0	2 048,3	866,1	3 001,3
Балық, шаян тәрізділер мен моллюскалар						
Рыба, ракообразные и моллюски	9 752,8	144,5	1 508,6	204,1	142,8	345,5
Сүт өнімдері мен жұмыртқа						
Молочные продукты и яйца	37 998,8	1 105,8	1 935,8	1 581,9	744,6	1 921,0
Жемістер мен көкөністер						
Фрукты и овощи	38 868,8	779,0	2 477,7	866,6	871,9	1 406,1

	Қазақстан Республикасы	Ақмола	Ақтөбе	Алматы	Атырау	Батыс Қазақстан
Қант						
Сахар	21 171,2	290,8	683,7	980,2	575,0	975,4
Шоколад және шоколад пен қанттан жасалған кондитер өнімдері						
Шоколад, изделия кондитерские из шоколада и сахара	25 533,3	390,8	1 123,0	551,7	181,1	876,9
Нан және ұннан жасалған кондитер өнімдері						
Хлеб и мучные кондитерские изделия	33 319,6	1 023,8	1 247,1	977,3	312,5	1 079,2
Сусындар, алкогольді ішімдіктерді қосқанда						
Напитки, включая алкогольные арақ және ликер-арақ өнімдері, коньяк	76 820,5	2 306,1	8 626,9	1 590,6	1 935,4	3 126,8
водка и ликеро-водочные изделия, коньяк	22 062,2	1 134,5	2 446,0	393,4	813,1	771,3
коньяк	4 810,6	277,4	730,9	71,2	115,0	191,5
жүзім мен жеміс-жидек шараптары						
вино виноградное и плодоваягодное шампан	12 268,9	386,3	1 475,6	503,9	170,3	384,7
шампанское сыра	4 045,4	97,3	390,1	190,5	29,7	154,7
пиво	19 368,0	321,0	2 939,2	208,4	450,5	1 282,4
Темекі бұйымдары						
Табачные изделия	25 357,6	486,2	652,6	248,5	505,5	560,1
Азық-түлік емес тауарлардың саудасы						
Торговля непродовольственными товарами	918 975,2	14 893,9	44 447,2	18 271,3	16 998,1	32 272,1
Фармацевтикалық тауарлар						
Фармацевтические товары	20 775,1	639,3	996,9	385,5	444,2	420,1
Медициналық және ортопедиялық тауарлар						
Медицинские и ортопедические товары	2 989,8	69,1	95,3	29,1	63,4	75,6
Косметика бұйымдары және сәндік керек-жарақтар						
Косметические изделия и туалетные принадлежности	28 189,6	184,1	546,0	179,0	191,0	268,1
Тоқыма тауарлары						
Текстильные товары	28 357,8	34,8	387,7	35,8	47,2	259,1
Галантерея бұйымдары						
Галантерейные изделия	13 148,0	52,1	875,3	158,9	14,0	84,6
Киімдер						
Одежда	104 285,6	618,3	4 302,3	1 221,0	497,4	7 025,7
Аяқ киімдер						
Обувь	49 214,2	424,2	1 567,1	663,0	220,2	1 466,2

	Қазақстан Республикасы	Ақмола	Ақтөбе	Алматы	Атырау	Батыс Қазақстан
Былғары бұйымдары мен жол жүруге арналған керек-жарақтар						
Изделия из кожи и дорожные принадлежности	4 161,0	11,8	289,1	30,8	40,0	187,6
Тұрмыстық жиһаздар						
Бытовая мебель	16 182,8	164,7	1 610,3	333,4	478,0	1 379,0
Үйге қажет заттар, пышақ бұйымдары, фаянс ыдыстары, шыны, фарфор және қыштан жасалған бұйымдар						
Домашняя утварь, ножевые изделия, фаянсовая посуда, изделия из стекла, фарфора и керамики	10 843,1	52,1	512,2	145,5	35,0	213,5
Жарық беретін приборлар						
Осветительные приборы	11 072,8	13,2	152,6	20,5	50,6	217,7
Портьерлер, тор терезе перделер мен тоқыма материалдардан жасалған үйдің әртүрлі заттары						
Портьеры, сетчатые занавеси и различные предметы домашнего обихода из текстильных материалов	6 598,4	29,5	402,7	30,8	0,7	60,8
Тұрмыстық электр приборлары						
Электрические бытовые приборы	57 629,7	553,4	4 951,2	108,8	1 530,5	1 767,1
Аудио- және бейнеаппаратуралар						
Аудио- и видеоаппаратура	33 051,7	452,4	3 690,9	97,4	486,4	1 304,9
Аудио- және бейнепленкалар жазуымен немесе жазусыз, кассеталар мен компакт-дискілер (DVD), грампластинкалар						
Аудио- и видеопленка с записями или без, кассеты и компакт-дискі (DVD), грампластинки	2 317,3	7,9	127,0	4,9	5,1	99,0
Музыкалық аспаптар және партитуралар						
Музыкальные инструменты и партитуры	307,3	-	74,0	0,4	0,4	3,7
Темірден жасалған тауарлар						
Скобяные товары	4 577,0	25,7	154,5	13,1	8,3	58,8
Сыр, лак және эмалдар						
Краски, лаки и эмали	13 963,7	159,4	924,5	19,8	10,7	70,6
Әйнек						
Стекло	3 319,8	26,7	58,2	8,2	1,5	14,5

	Қазақстан Республикасы	Ақмола	Ақтөбе	Алматы	Атырау	Батыс Қазақстан
Санитарлық-техникалық жабдықтар						
Санитарно-техническое оборудование	10 357,2	71,7	1 079,6	15,0	19,6	70,8
Басқа да топтамаларға енгізілмеген құрылыс материалдары						
Строительные материалы, не включенные в другие группировки	24 982,5	228,9	2 669,4	133,6	360,6	353,5
Кітаптар						
Книги	3 620,7	25,0	159,6	21,6	5,5	191,8
Газеттер мен журналдар						
Газеты и журналы	3 487,1	47,2	197,8	81,1	31,7	29,4
Кеңсе тауарлары						
Канцелярские товары	12 875,6	52,5	289,6	95,8	214,2	159,9
Офис жиһазы						
Офисная мебель	3 127,2	26,6	169,4	-	277,7	150,7
Кеңсе тауарлары, машиналар мен кеңсеге арналған жабдықтар						
Канцелярские товары, машины и оборудование контorskое	5 456,1	0,0	8,0	2,2	15,9	23,9
Компьютерлер және тапсырыс берушінің жеке талабына лайықталмаған бағдарламалық қамтамасыз ету						
Компьютеры и программное обеспечение, не приспособленное к индивидуальным требованиям заказчика	31 161,4	301,4	2 419,1	56,6	1 054,3	1 024,1
Фотоаппаратура, жабдықтар және оптикалық дәлдік приборлар						
Фотоаппаратура, оборудование и приборы оптические точные	4 060,9	21,9	113,3	9,9	1,9	66,3
Электр байланыс жабдықтары						
Оборудование электросвязи	10 773,9	69,5	478,2	34,7	143,8	354,7
Сағаттар мен зергерлік бұйымдар						
Часы и ювелирные изделия	7 282,4	40,0	335,9	37,3	17,7	235,0
Спорт тауарлары, велосипедтерді қосқанда						
Спортивные товары, включая велосипеды	9 572,2	24,0	399,4	6,5	30,1	109,0
Ойындар мен ойыншықтар						
Игры и игрушки	5 847,1	67,2	138,7	59,3	6,3	83,3

	Қазақстан Республикасы	Ақмола	Ақтөбе	Алматы	Атырау	Батыс Қазақстан
Тазалағыш құралдар, түс қағаздар мен еден жабындары						
Чистящие средства, обои и покрытия напольные	17 167,5	346,7	992,8	300,5	94,8	384,9
Гүлдер, өсімдіктер, тұқымдар мен тыңайтқыштар						
Цветы, растения, семена и удобрения	1 273,3	29,9	41,7	98,8	1,4	25,7
Сувенирлер және қолөнер кәсіптерінің бұйымдары және діни салт-дәстүр бағытына арналған заттар						
Сувениры и изделия кустарного промысла и предметы культового и религиозного назначения	1 695,6	20,1	16,4	1,5	0,6	28,3
Тұрмыстық сұйық отын, баллондағы газ, көмір, ағаш отындары						
Бытовое жидкое топливо, газ в баллонах, уголь, древесное топливо	149 726,5	8 557,6	6 025,4	8 458,6	6 653,9	6 930,5
Жаңа жолаушы автомобильдері						
Новые пассажирские автомобили	73 361,4	362,5	2 144,1	55,6	2 579,5	3 394,7
Қолданылған жолаушы автомобильдері						
Подержанные пассажирские автомобили	7 599,9	83,3	34,1	246,0	10,3	1 197,8
Тұруға арналған автофургондар мен автотіркемелер және басқа да туристік автокөлік құралдары						
Автофургоны и автоприцепы для жилья и прочие туристические автотранспортные средства	3 377,3	-	27,5	-	342,8	-
Шиналар						
Шины	3 955,2	0,9	150,0	206,6	129,3	307,7
Автомобильдер үшін өзге де бөлшектер мен керек- жарақтар						
Прочие детали и принадлежности для автомобилей	20 912,1	220,9	1 490,3	491,7	348,1	1 070,0
Мотоциклдер және оған қатысты бөлшектер мен керек-жарақтар						
Мотоциклы и относящиеся к ним детали и принадлежности	147,7	-	-	-	-	-
Барлық тауарлар						
Всего товаров	1 408 697,8	24 836,4	79 984,5	31 152,7	25 202,8	55 840,1

	Жамбыл	Қарағанды	Қостанай	Қызылорда	Маңғыстау	Оңтүстік Қазақстан
Азық-түлік тауарларының саудасы						
Торговля продовольственными товарами	7 880,8	71 183,3	14 041,3	9 436,1	6 901,1	22 447,3
Ет, соның ішінде үй құстарының еті және ет өнімдері						
Мясо, в том числе мясо домашней птицы и мясные продукты	1 240,8	11 181,7	2 567,6	1 950,5	1 357,3	6 823,9
Балық, шаян тәрізділер мен моллюскалар	48,3	1 340,6	280,5	144,8	81,3	176,9
Сүт өнімдері мен жұмыртқа	593,0	7 386,0	856,4	837,9	794,1	1 347,6
Молочные продукты и яйца						
Жемістер мен көкөністер	515,8	5 658,4	1 233,9	1 109,2	354,7	1 607,1
Фрукты и овощи						
Қант	208,4	2 489,8	395,1	484,8	112,3	1 040,9
Сахар						
Шоколад және шоколад пен қанттан жасалған кондитер өнімдері						
Шоколад, изделия кондитерские из шоколада и сахара	116,8	3 043,8	678,6	245,1	340,4	1 135,4
Нан және ұннан жасалған кондитер өнімдері						
Хлеб и мучные кондитерские изделия	278,7	9 506,0	995,1	415,1	293,0	274,8
Сусындар, алкогольді ішімдіктерді қосқанда						
Напитки, включая алкогольные арақ және ликер-арақ өнімдері, коньяк	1 763,3	7 091,4	3 547,7	817,5	1 550,0	2 227,5
водка и ликеро-водочные изделия, коньяк	483,3	2 362,9	1 524,8	400,3	590,0	817,0
коньяк	113,0	517,7	295,2	91,8	136,5	164,9
жүзім мен жеміс-жидек шараптары						
вино виноградное и плодоваягодное шампан	176,1	899,2	396,4	94,2	144,0	494,9
шампанское	96,3	249,6	140,6	11,4	22,5	225,9
сыра						
пиво	176,1	1 223,1	1 054,3	111,2	454,5	418,6
Темекі бұйымдары						
Табачные изделия	827,6	1 015,5	658,1	287,5	487,2	2 742,5

	Жамбыл	Қарағанды	Қостанай	Қызылорда	Маңғыстау	Оңтүстік Қазақстан
Азық-түлік емес тауарлардың саудасы						
Торговля непродовольственными товарами	14 335,0	75 726,3	26 130,7	9 407,6	14 067,2	34 614,0
Фармацевтикалық тауарлар						
Фармацевтические товары	515,4	1 517,0	2 079,8	517,5	201,9	3 013,0
Медициналық және ортопедиялық тауарлар						
Медицинские и ортопедические товары	-	392,2	238,1	113,3	46,4	392,0
Косметика бұйымдары және сәндік керек-жарақтар						
Косметические изделия и туалетные принадлежности	645,9	2 561,4	847,4	160,4	103,7	625,9
Тоқыма тауарлары						
Текстильные товары	42,6	1 099,0	314,0	52,0	119,7	599,5
Галантерей бұйымдары						
Галантерейные изделия	20,0	219,4	62,1	80,5	4,6	147,8
Киімдер						
Одежда	426,0	15 486,2	3 947,8	780,9	653,7	4 222,4
Аяқ киімдер						
Обувь	290,3	6 316,9	956,7	383,5	172,9	1 153,7
Былғары бұйымдары мен жол жүруге арналған керек-жарақтар						
Изделия из кожи и дорожные принадлежности	7,6	330,7	73,6	8,1	28,4	34,0
Тұрмыстық жиһаздар						
Бытовая мебель	125,7	1 089,7	395,3	243,0	546,4	406,5
Үйге қажет заттар, пышақ бұйымдары, фаянс ыдыстары, шыны, фарфор және қыштан жасалған бұйымдар						
Домашняя утварь, ножевые изделия, фаянсовая посуда, изделия из стекла, фарфора и керамики	341,3	1 237,5	302,0	102,8	116,0	188,1
Жарық беретін приборлар						
Осветительные приборы	7,3	506,8	49,5	19,7	67,7	153,9
Портьерлер, тор терезе перделер мен тоқыма материалдардан жасалған үйдің әртүрлі заттары						
Портьеры, сетчатые занавеси и различные предметы домашнего обихода из текстильных материалов	1,7	439,4	87,6	38,7	72,5	94,1
Тұрмыстық электр приборлары						
Электрические бытовые приборы	671,6	4 245,0	1 100,3	222,5	932,4	1 550,7

	Жамбыл	Қарағанды	Қостанай	Қызылорда	Маңғыстау	Оңтүстік Қазақстан
Аудио- және бейнеаппаратуралар						
Аудио- и видеоаппаратура	559,2	3 589,2	718,3	190,3	506,1	1 485,9
Аудио- және бейнепленкалар жазуымен немесе жазусыз, кассеталар мен компакт-дискілер (DVD), грампластинкалар						
Аудио- и видеопенка с записями или без, кассеты и компакт-диски (DVD), грампластинки	5,0	224,1	45,5	6,4	4,5	173,6
Музыкалық аспаптар және партитуралар						
Музыкальные инструменты и партитуры	-	0,3	0,5	3,9	-	49,5
Темірден жасалған тауарлар						
Скобяные товары	1,8	276,1	26,6	25,6	46,2	136,3
Сыр, лак және эмалдар						
Краски, лаки и эмали	64,4	611,4	194,9	63,0	588,9	145,9
Әйнек						
Стекло	7,3	9,3	0,7	4,9	20,2	67,2
Санитарлық-техникалық жабдықтар						
Санитарно-техническое оборудование	23,9	924,7	115,2	12,1	86,2	49,8
Басқа да топтамаларға енгізілмеген құрылыс материалдары						
Строительные материалы, не включенные в другие группировки	509,7	1 739,2	609,2	138,5	1 067,8	500,7
Кітаптар						
Книги	50,4	569,9	88,4	38,0	22,3	217,7
Газеттер мен журналдар						
Газеты и журналы	34,8	609,2	90,6	36,4	25,2	206,5
Кеңсе тауарлары						
Канцелярские товары	179,4	1 078,2	174,3	94,4	158,0	301,5
Офис жиһазы						
Офисная мебель	86,9	421,6	24,9	126,8	91,1	120,0
Кеңсе тауарлары, машиналар мен кеңсеге арналған жабдықтар						
Канцелярские товары, машины и оборудование конторское	6,0	239,1	11,8	15,1	39,1	178,8

	Жамбыл	Қарағанды	Қостанай	Қызылорда	Маңғыстау	Оңтүстік Қазақстан
Компьютерлер және тапсырыс берушінің жеке талабына лайықталмаған бағдарламалық қамтамасыз ету						
Компьютеры и программное обеспечение, не приспособленное к индивидуальным требованиям заказчика	347,8	2 576,2	601,3	107,6	362,9	402,9
Фотоаппаратура, жабдықтар және оптикалық дәлдік приборлар						
Фотоаппаратура, оборудование и приборы оптические точные	4,7	247,5	38,0	4,9	41,4	62,6
Электр байланыс жабдықтары						
Оборудование электросвязи	325,0	588,7	149,4	64,3	79,6	401,4
Сағаттар мен зергерлік бұйымдар						
Часы и ювелирные изделия	41,4	551,2	116,3	59,4	73,8	450,2
Спорт тауарлары, велосипедтерді қосқанда						
Спортивные товары, включая велосипеды	2,3	572,8	118,9	57,7	19,4	362,4
Ойындар мен ойыншықтар						
Игры и игрушки	15,8	591,6	21,4	17,0	20,9	59,1
Тазалағыш құралдар, түс қағаздар мен еден жабындары						
Чистящие средства, обои и покрытия напольные	59,9	2 333,9	536,2	178,2	238,1	582,0
Гүлдер, өсімдіктер, тұқымдар мен тыңайтқыштар						
Цветы, растения, семена и удобрения	13,7	93,6	3,8	9,0	110,8	143,7
Сувенирлер және қолөнер кәсіптерінің бұйымдары және діни салт-дәстүр бағытына арналған заттар						
Сувениры и изделия кустарного промысла и предметы культового и религиозного назначения	-	213,3	53,4	2,2	1,4	33,0
Тұрмыстық сұйық отын, баллондағы газ, көмір, ағаш отындары						
Бытовое жидкое топливо, газ в баллонах, уголь, древесное топливо	6 937,2	7 793,5	7 627,9	3 336,1	2 706,5	9 200,2
Жаңа жолаушы автомобильдері						
Новые пассажирские автомобили	-	1 847,7	1 854,3	455,7	2 276,3	3 655,4

Жалғасы

Продолжение

	Жамбыл	Қарағанды	Қостанай	Қызылорда	Маңғыстау	Оңтүстік Қазақстан
Қолданылған жолаушы автомобильдері Подержанные пассажирские автомобили	5,5	1 001,1	132,4	19,0	4,1	91,0
Тұруға арналған автофургондар мен автотіркемелер және басқа да туристік автокөлік құралдары Автофургоны и автоприцепы для жилья и прочие туристические автотранспортные средства	-	1,6	-	-	14,9	-
Шиналар Шины	73,1	586,0	246,6	49,6	42,5	57,9
Автомобильдер үшін өзге де бөлшектер мен керек- жарақтар Прочие детали и принадлежности для автомобилей	24,3	4 239,3	341,6	173,9	228,4	443,7
Мотоциклдер және оған қатысты бөлшектер мен керек-жарақтар Мотоциклы и относящиеся к ним детали и принадлежности	-	-	-	-	-	-
Барлық тауарлар						
Всего товаров	22 215,8	146 909,6	40 172,0	18 843,7	20 968,3	57 061,3

жалғасы

продолжение

	Павлодар	Солтүстік Қазақстан	Шығыс Қазақстан	Астана қаласы	Алматы қаласы
Азық-түлік тауарларының саудасы					
Торговля продовольственными товарами	24 621,6	13 598,2	54 289,2	29 139,1	146 051,0
Ет, соның ішінде үй құстарының еті және ет өнімдері Мясо, в том числе мясо домашней птицы и мясные продукты	3 121,7	2 097,6	12 393,6	4 621,6	14 628,0
Балық, шаян тәрізділер мен моллюскалар Рыба, ракообразные и моллюски	366,2	301,8	1 204,3	586,9	2 875,9
Сүт өнімдері мен жұмыртқа Молочные продукты и яйца	1 959,9	621,8	6 356,8	2 337,6	7 618,5
Жемістер мен көкөністер Фрукты и овощи	1 708,3	518,7	4 477,9	2 760,4	12 523,1
Қант Сахар	758,8	995,7	2 005,3	926,0	8 249,2

	Павлодар	Солтүстік Қазақстан	Шығыс Қазақстан	Астана қаласы	Алматы қаласы
Шоколад және шоколад пен қанттан жасалған кондитер өнімдері					
Шоколад, изделия кондитерские из шоколада и сахара	711,6	1 626,4	3 393,0	2 786,7	8 332,2
Нан және ұннан жасалған кондитер өнімдері					
Хлеб и мучные кондитерские изделия	1 564,0	649,7	3 312,1	1 054,3	10 336,9
Сусындар, алкогольді ішімдіктерді қосқанда					
Напитки, включая алкогольные арақ және ликер-арақ өнімдері, коньяк	1 982,0	2 558,4	6 926,4	4 592,7	26 177,6
водка и ликеро-водочные изделия, коньяк	543,2	1 149,5	2 777,6	2 031,8	3 823,4
коньяк	118,2	227,8	482,8	400,2	876,5
жүзім мен жеміс-жидек шараптары					
вино виноградное и плодовоягодное шампан	213,6	657,3	1 100,9	609,8	4 561,5
шампанское сыра	72,0	159,2	285,1	307,4	1 613,2
пиво	387,1	274,8	1 645,8	440,0	7 981,1
Темекі бұйымдары					
Табачные изделия	418,1	635,3	2 051,9	506,6	13 274,4
Азық-түлік емес тауарлардың саудасы					
Торговля непродовольственными товарами	34 272,2	22 846,4	76 307,3	53 126,9	431 258,9
Фармацевтикалық тауарлар					
Фармацевтические товары	850,8	751,7	2 454,3	1 482,3	4 505,5
Медициналық және ортопедиялық тауарлар					
Медицинские и ортопедические товары	115,2	35,0	219,7	327,0	778,4
Косметика бұйымдары және сәндік керек-жарақтар					
Косметические изделия и туалетные принадлежности	442,1	173,9	1 673,7	2 207,8	17 379,2
Тоқыма тауарлары					
Текстильные товары	184,1	226,1	665,1	188,3	24 102,8
Галантерея бұйымдары					
Галантерейные изделия	13,6	70,1	349,3	84,2	10 911,6
Киімдер					
Одежда	5 214,1	514,3	13 151,2	5 271,8	40 952,5
Аяқ киімдер					
Обувь	1 280,5	420,7	5 014,1	2 984,7	25 899,5

	Павлодар	Солтүстік Қазақстан	Шығыс Қазақстан	Астана қаласы	Алматы қаласы
Былғары бұйымдары мен жол жүруге арналған керек-жарақтар					
Изделия из кожи и дорожные принадлежности	11,6	34,9	96,0	109,8	2 867,1
Тұрмыстық жиһаздар					
Бытовая мебель	808,8	117,7	2 112,3	1 372,4	4 999,6
Үйге қажет заттар, пышақ бұйымдары, фаянс ыдыстары, шыны, фарфор және қыштан жасалған бұйымдар					
Домашняя утварь, ножевые изделия, фаянсовая посуда, изделия из стекла, фарфора и керамики	406,6	35,5	425,9	161,9	6 567,1
Жарық беретін приборлар					
Осветительные приборы	78,4	30,5	64,4	173,0	9 467,0
Портьерлер, тор терезе перделер мен тоқыма материалдардан жасалған үйдің әртүрлі заттары					
Портьеры, сетчатые занавеси и различные предметы домашнего обихода из текстильных материалов	1,9	21,6	123,2	126,5	5 066,7
Тұрмыстық электр приборлары					
Электрические бытовые приборы	1 277,3	1 173,7	4 017,2	4 998,0	28 530,0
Аудио- және бейнеаппаратуралар					
Аудио- и видеоаппаратура	1 325,4	508,0	3 415,0	4 541,7	10 180,7
Аудио- және бейнепленкалар жазуымен немесе жазусыз, кассеталар мен компакт-дискілер (DVD), грампластинкалар					
Аудио- и видеопленка с записями или без, кассеты и компакт-диски (DVD), грампластинки	19,1	10,1	688,5	293,9	602,6
Музыкалық аспаптар және партитуралар					
Музыкальные инструменты и партитуры	0,9	1,6	78,1	-	93,9
Темірден жасалған тауарлар					
Скобяные товары	23,8	8,6	394,3	312,1	3 065,1
Сыр, лак және эмалдар					
Краски, лаки и эмали	119,1	52,5	833,4	583,5	9 521,8
Әйнек					
Стекло	-	10,5	82,3	29,4	2 978,9

	Павлодар	Солтүстік Қазақстан	Шығыс Қазақстан	Астана қаласы	Алматы қаласы
Санитарлық-техникалық жабдықтар					
Санитарно-техническое оборудование	133,0	46,7	216,9	764,3	6 727,8
Басқа да топтамаларға енгізілмеген құрылыс материалдары					
Строительные материалы, не включенные в другие группировки	828,1	375,7	2 848,0	3 132,1	9 487,5
Кітаптар					
Книги	49,0	17,6	191,7	216,9	1 755,2
Газеттер мен журналдар					
Газеты и журналы	32,3	106,5	718,0	23,2	1 217,4
Кеңсе тауарлары					
Канцелярские товары	205,9	60,7	511,5	1 502,6	7 797,5
Офис жиһазы					
Офисная мебель	52,1	45,9	117,0	341,5	1 075,0
Кеңсе тауарлары, машиналар мен кеңсеге арналған жабдықтар					
Канцелярские товары, машины и оборудование конторское	116,3	76,0	152,3	381,6	4 190,0
Компьютерлер және тапсырыс берушінің жеке талабына лайықталмаған бағдарламалық қамтамасыз ету					
Компьютеры и программное обеспечение, не приспособленное к индивидуальным требованиям заказчика	1 286,1	486,8	2 673,5	1 274,7	16 186,2
Фотоаппаратура, жабдықтар және оптикалық дәлдік приборлар					
Фотоаппаратура, оборудование и приборы оптические точные	76,0	18,1	245,4	600,8	2 508,3
Электр байланыс жабдықтары					
Оборудование электросвязи	208,9	57,3	505,7	618,5	6 694,4
Сағаттар мен зергерлік бұйымдар					
Часы и ювелирные изделия	160,4	82,4	331,9	263,9	4 485,5
Спорт тауарлары, велосипедтерді қосқанда					
Спортивные товары, включая велосипеды	85,6	39,6	217,5	1 066,7	6 460,2
Ойындар мен ойыншықтар					
Игры и игрушки	54,4	14,7	277,9	139,7	4 279,7

	Павлодар	Солтүстік Қазақстан	Шығыс Қазақстан	Астана қаласы	Алматы қаласы
Тазалағыш құралдар, түс қағаздар мен еден жабындары					
Чистящие средства, обои и покрытия напольные	529,1	234,2	2 899,8	1 082,3	6 374,2
Гүлдер, өсімдіктер, тұқымдар мен тыңайтқыштар					
Цветы, растения, семена и удобрения	9,0	7,4	137,3	204,0	343,5
Сувенирлер және қолөнер кәсіптерінің бұйымдары және діни салт-дәстүр бағытына арналған заттар					
Сувениры и изделия кустарного промысла и предметы культового и религиозного назначения	0,1	4,2	-	41,9	1 279,0
Тұрмыстық сұйық отын, баллондағы газ, көмір, ағаш отындары					
Бытовое жидкое топливо, газ в баллонах, уголь, древесное топливо	5 440,5	6 291,1	12 334,8	6 229,5	45 203,2
Жаңа жолаушы автомобильдері					
Новые пассажирские автомобили	1 856,0	2 234,4	7 787,2	2 799,8	40 058,1
Қолданылған жолаушы автомобильдері					
Подержанные пассажирские автомобили	403,7	383,7	2 845,7	18,7	1 123,5
Тұруға арналған автофургондар мен автотіркемелер және басқа да туристік автокөлік құралдары					
Автофургоны и автоприцепы для жилья и прочие туристические автотранспортные средства	-	1,2	39,1	1 689,3	1 260,9
Шиналар					
Шины	232,0	49,6	662,9	161,3	999,3
Автомобильдер үшін өзге де бөлшектер мен керек- жарақтар					
Прочие детали и принадлежности для автомобилей	228,4	238,7	1 447,6	995,3	8 930,0
Мотоциклдер және оған қатысты бөлшектер мен керек-жарақтар					
Мотоциклы и относящиеся к ним детали и принадлежности	-	-	92,6	-	-
Барлық тауарлар	58 893,8	36 444,6	130 596,5	82 266,0	577 309,9
Всего товаров	58 893,8	36 444,6	130 596,5	82 266,0	577 309,9

**2006 жылғы облыстар бойынша бөлшек сауда тауар
айналымының көлемі**
Объем розничного товарооборота по областям за 2006 год

мың. теңге

тыс. теңге

	Қазақстан Республикасы	Ақмола	Ақтөбе	Алматы	Атырау	Батыс Қазақстан
Азық-түлік тауарларының саудасы						
Торговля продовольственными товарами	592 440,9	11 485,0	41 743,7	12 681,8	10 422,6	22 978,4
Ет, соның ішінде үй құстарының еті және ет өнімдері						
Мясо, в том числе мясо домашней птицы и мясные продукты	99 099,0	1 439,7	4 694,6	2 053,3	1 056,0	2 526,2
Балық, шаян тәрізділер мен моллюскалар						
Рыба, ракообразные и моллюски	12 019,0	158,7	1 376,1	266,7	455,7	444,1
Сүт өнімдері мен жұмыртқа						
Молочные продукты и яйца	43 211,9	1 324,3	1 789,1	1 382,1	801,4	1 761,4
Жемістер мен көкөністер						
Фрукты и овощи	49 854,7	799,0	1 408,9	890,7	527,2	1 494,0
Қант						
Сахар	25 210,0	303,9	2 034,0	956,6	390,5	1 022,2
Шоколад және шоколад пен қанттан жасалған кондитер өнімдері						
Шоколад, изделия кондитерские из шоколада и сахара	27 980,7	401,7	1 315,0	579,4	157,9	917,5
Нан және ұннан жасалған кондитер өнімдері						
Хлеб и мучные кондитерские изделия	47 064,7	1 239,1	1 326,2	1 007,3	309,8	1 455,9
Сусындар, алкогольді ішімдіктерді қосқанда						
Напитки, включая алкогольные	94 920,1	2 904,6	13 431,6	1 520,2	3 582,8	3 113,5
арақ және ликер-арақ өнімдері, коньяк						
водка и ликеро-водочные изделия, коньяк	28 539,8	1 433,6	4 803,6	387,9	1 829,4	910,5
коньяк						
коньяк	8 567,2	358,9	2 331,1	109,8	502,4	223,6
жүзім мен жеміс-жидек шараптары						
вино виноградное и плодовое	16 391,1	448,8	3 408,8	439,6	361,3	571,9
шампанское						
сыра	3 533,4	131,3	514,1	167,6	153,2	198,0
пиво						
Темекі бұйымдары	21 816,8	405,3	3 091,3	226,7	633,7	898,9
Табачные изделия						
	30 056,5	505,8	1 041,9	231,0	189,6	644,5

	Қазақстан Республикасы	Ақмола	Ақтөбе	Алматы	Атырау	Батыс Қазақстан
Азық-түлік емес тауарлардың саудасы Торговля непродовольственными товарами	1 144 319,1	22 025,4	46 172,5	32 216,1	26 096,0	37 633,8
Фармацевтикалық тауарлар						
Фармацевтические товары	28 629,4	894,6	1 042,7	573,5	411,5	947,0
Медициналық және ортопедиялық тауарлар						
Медицинские и ортопедические товары	3 545,8	101,4	197,4	71,7	212,4	65,8
Косметика бұйымдары және сәндік керек-жарақтар						
Косметические изделия и туалетные принадлежности	31 853,8	248,1	816,9	234,6	375,9	368,7
Тоқыма тауарлары						
Текстильные товары	31 127,3	38,7	357,1	69,6	37,3	267,9
Галантерея бұйымдары						
Галантерейные изделия	13 143,9	34,4	430,7	82,8	1,3	103,6
Киімдер						
Одежда	111 767,6	642,9	3 786,2	1 392,1	503,3	6 573,3
Аяқ киімдер						
Обувь	49 981,3	424,1	748,2	676,7	202,1	1 279,1
Былғары бұйымдары мен жол жүруге арналған керек-жарақтар						
Изделия из кожи и дорожные принадлежности	3 411,0	10,5	286,2	28,7	87,5	212,0
Тұрмыстық жиһаздар						
Бытовая мебель	19 617,4	563,1	1 441,3	465,5	653,8	1 537,5
Үйге қажет заттар, пышақ бұйымдары, фаянс ыдыстары, шыны, фарфор және қыштан жасалған бұйымдар						
Домашняя утварь, ножевые изделия, фаянсовая посуда, изделия из стекла, фарфора и керамики	11 554,7	56,8	351,6	151,8	35,4	783,5
Жарық беретін приборлар						
Осветительные приборы	7 937,1	71,9	394,9	24,1	65,3	254,7
Портьерлер, тор терезе перделер мен тоқыма материалдардан жасалған үйдің әртүрлі заттары						
Портьеры, сетчатые занавеси и различные предметы домашнего обихода из текстильных материалов	7 097,2	23,1	224,2	31,9	0,7	92,8
Тұрмыстық электр приборлары						
Электрические бытовые приборы	78 276,2	705,8	4 913,8	2 142,4	1 276,3	2 486,3

	Қазақстан Республикасы	Ақмола	Ақтөбе	Алматы	Атырау	Батыс Қазақстан
Аудио- және бейнеаппаратуралар						
Аудио- и видеоаппаратура	36 216,3	447,9	2 945,3	94,3	884,0	1 620,6
Аудио- және бейнепленкалар жазуымен немесе жазусыз, кассеталар мен компакт-дискілер (DVD), грампластинкалар						
Аудио- и видеопенка с записями или без, кассеты и компакт-диски (DVD), грампластинки	4 289,2	8,2	170,6	5,1	27,0	133,6
Музыкалық аспаптар және партитуралар						
Музыкальные инструменты и партитуры	364,8	-	122,9	1,0	0,5	4,5
Темірден жасалған тауарлар						
Скобяные товары	6 048,5	69,5	352,4	25,6	138,7	58,4
Сыр, лак және эмалдар						
Краски, лаки и эмали	15 255,6	201,1	572,3	30,7	12,6	108,4
Әйнек						
Стекло	2 165,1	45,5	114,5	9,7	3,3	55,6
Санитарлық-техникалық жабдықтар						
Санитарно-техническое оборудование	11 699,6	119,4	510,7	14,7	32,3	75,9
Басқа да топтамаларға енгізілмеген құрылыс материалдары						
Строительные материалы, не включенные в другие группировки	44 714,4	389,3	4 019,4	335,7	1 110,7	810,5
Кітаптар						
Книги	4 016,1	25,3	152,3	21,7	12,0	151,2
Газеттер мен журналдар						
Газеты и журналы	5 765,7	74,9	246,7	105,1	14,3	62,3
Кеңсе тауарлары						
Канцелярские товары	12 811,2	53,1	266,6	95,0	272,4	168,2
Офис жиһазы						
Офисная мебель	4 104,8	74,6	269,0	-	5,0	209,1
Кеңсе тауарлары, машиналар мен кеңсеге арналған жабдықтар						
Канцелярские товары, машины и оборудование						
конторское	6 538,9	6,9	11,9	3,2	365,3	77,6
Компьютерлер және тапсырыс берушінің жеке талабына лайықталмаған бағдарламалық қамтамасыз ету						
Компьютеры и программное обеспечение, не приспособленное к индивидуальным требованиям заказчика	53 793,7	1 464,4	2 513,7	74,7	1 162,2	430,6

	Қазақстан Республикасы	Ақмола	Ақтөбе	Алматы	Атырау	Батыс Қазақстан
Фотоаппаратура, жабдықтар және оптикалық дәлдік приборлар						
Фотоаппаратура, оборудование и приборы оптические точные	5 814,8	22,6	238,9	9,6	9,6	77,9
Электр байланыс жабдықтары						
Оборудование электросвязи	20 799,9	157,9	374,7	33,4	560,0	604,5
Сағаттар мен зергерлік бұйымдар						
Часы и ювелирные изделия	7 978,2	42,3	220,8	43,0	14,9	277,8
Спорт тауарлары, велосипедтерді қосқанда						
Спортивные товары, включая велосипеды	10 431,0	53,8	463,6	5,4	38,3	130,3
Ойындар мен ойыншықтар						
Игры и игрушки	6 534,1	67,9	64,7	55,3	9,6	183,9
Тазалағыш құралдар, түс қағаздар мен еден жабындары						
Чистящие средства, обои и покрытия напольные	20 466,9	377,1	854,5	378,3	283,7	663,9
Гүлдер, өсімдіктер, тұқымдар мен тыңайтқыштар						
Цветы, растения, семена и удобрения	1 303,2	27,8	35,0	51,1	35,6	80,6
Сувенирлер және қолөнер кәсіптерінің бұйымдары және діни салт-дәстүр бағытына арналған заттар						
Сувениры и изделия кустарного промысла и предметы культового и религиозного назначения	1 910,2	19,6	-	0,9	0,3	70,2
Тұрмыстық сұйық отын, баллондағы газ, көмір, ағаш отындары						
Бытовое жидкое топливо, газ в баллонах, уголь, древесное топливо	215 522,8	13 106,8	10 372,9	19 643,8	9 619,8	8 318,8
Жаңа жолаушы автомобильдері						
Новые пассажирские автомобили	113 390,2	457,3	3 150,9	82,2	4 734,8	4 441,7
Қолданылған жолаушы автомобильдері						
Подержанные пассажирские автомобили	22 044,1	118,7	162,6	0,3	1,0	1 199,4

	Қазақстан Республикасы	Ақмола	Ақтөбе	Алматы	Атырау	Батыс Қазақстан
Тұруға арналған автофургондар мен автотіркемелер және басқа да туристік автокөлік құралдары						
Автофургоны и автоприцепы для жилья и прочие туристические автотранспортные средства	2 912,0	-	-	-	-	-
Шиналар						
Шины	5 394,6	25,8	138,3	26,8	349,8	383,7
Автомобильдер үшін өзге де бөлшектер мен керек- жарақтар						
Прочие детали и принадлежности для автомобилей	30 689,5	287,4	873,6	1 920,2	388,9	1 362,2
Мотоциклдер және оған қатысты бөлшектер мен керек-жарақтар						
Мотоциклы и относящиеся к ним детали и принадлежности	166,0	-	-	-	-	0,4
Барлық тауарлар						
Всего товаров	1 736 760,0	33 510,3	87 916,2	44 897,9	36 518,6	60 612,2

	Жамбыл	Қарағанды	Қостанай	Қызыл- орда	Маңғыстау	Оңтүстік Қазақстан
Азық-түлік тауарларының саудасы						
Торговля продовольственными товарами	11 657,5	80 337,0	15 802,7	12 442,0	6 455,4	26 184,5
Ет, соның ішінде үй құстарының еті және ет өнімдері						
Мясо, в том числе мясо домашней птицы и мясные продукты	1 654,4	13 186,8	2 934,6	3 236,3	1 315,8	7 104,0
Балық, шаян тәрізділер мен моллюскалар						
Рыба, ракообразные и моллюски	155,8	1 649,9	282,2	173,6	84,4	238,5
Сүт өнімдері мен жұмыртқа						
Молочные продукты и яйца	974,6	8 766,2	956,7	902,0	593,6	1 248,3
Жемістер мен көкөністер						
Фрукты и овощи	721,7	6 184,9	749,7	1 752,9	477,3	1 475,7
Қант						
Сахар	483,1	3 294,1	434,6	598,2	143,9	996,9

	Жамбыл	Қарағанды	Қостанай	Қызыл-орда	Маңғыстау	Оңтүстік Қазақстан
Шоколад және шоколад пен қанттан жасалған кондитер өнімдері						
Шоколад, изделия кондитерские из шоколада и сахара	403,4	3 290,6	852,1	252,3	317,3	1 400,4
Нан және ұннан жасалған кондитер өнімдері						
Хлеб и мучные кондитерские изделия	685,0	10 525,1	1 137,0	620,0	255,9	311,0
Сусындар, алкогольді ішімдіктерді қосқанда						
Напитки, включая алкогольные арақ және ликер-арақ өнімдері, коньяк	2 718,6	7 590,1	4 411,7	958,3	964,5	3 659,1
водка и ликеро-водочные изделия, коньяк	710,8	2 715,4	1 720,8	388,3	350,0	1 133,2
коньяк	192,2	633,7	339,1	131,0	102,1	263,3
жүзім мен жеміс-жидек шараптары						
вино виноградное и плодоваягодное шампан	287,4	942,2	644,4	121,5	118,2	808,4
шампанское сыра	119,7	267,4	179,1	20,3	49,6	279,8
пиво	602,6	1 095,9	1 275,4	175,3	223,6	521,8
Темекі бұйымдары						
Табачные изделия	931,2	1 092,9	959,7	229,2	174,6	3 848,4
Азық-түлік емес тауарлардың саудасы						
Торговля непродовольственными товарами	24 597,6	86 289,3	30 670,6	10 490,7	18 530,8	39 873,7
Фармацевтикалық тауарлар						
Фармацевтические товары	1 507,1	2 380,4	2 561,1	919,9	136,9	3 739,1
Медициналық және ортопедиялық тауарлар						
Медицинские и ортопедические товары	47,1	501,9	421,8	179,7	102,9	495,1
Косметика бұйымдары және сәндік керек-жарақтар						
Косметические изделия и туалетные принадлежности	1 024,2	2 607,4	783,1	108,7	127,5	560,7
Тоқыма тауарлары						
Текстильные товары	281,8	1 102,6	395,6	42,2	115,9	341,8
Галантерея бұйымдары						
Галантерейные изделия	10,6	228,3	66,8	57,8	4,8	115,7
Киімдер						
Одежда	746,8	16 750,0	3 574,3	784,4	652,8	3 174,1
Аяқ киімдер						
Обувь	478,0	6 322,9	958,0	348,6	172,0	883,3

	Жамбыл	Қарағанды	Қостанай	Қызыл-орда	Маңғыстау	Оңтүстік Қазақстан
Былғары бұйымдары мен жол жүруге арналған керек-жарақтар						
Изделия из кожи и дорожные принадлежности	29,0	338,2	76,7	8,8	28,4	24,8
Тұрмыстық жиһаздар						
Бытовая мебель	489,6	1 065,3	601,5	193,7	688,8	353,8
Үйге қажет заттар, пышақ бұйымдары, фаянс ыдыстары, шыны, фарфор және қыштан жасалған бұйымдар						
Домашняя утварь, ножевые изделия, фаянсовая посуда, изделия из стекла, фарфора и керамики	129,1	1 321,2	242,7	79,0	264,6	145,1
Жарық беретін приборлар						
Осветительные приборы	8,3	750,6	26,7	16,7	99,0	118,8
Портьерлер, тор терезе перделер мен тоқыма материалдардан жасалған үйдің әртүрлі заттары						
Портьеры, сетчатые занавеси и различные предметы домашнего обихода из текстильных материалов	8,6	444,1	104,0	51,1	32,2	86,6
Тұрмыстық электр приборлары						
Электрические бытовые приборы	1 584,3	5 848,9	1 634,5	250,9	1 846,9	2 113,1
Аудио- және бейнеаппаратуралар						
Аудио- и видеоаппаратура	925,2	4 290,1	782,9	207,8	417,2	1 716,3
Аудио- және бейнепленкалар жазуымен немесе жазусыз, кассеталар мен компакт-дискілер (DVD), грампластинкалар						
Аудио- и видеопленка с записями или без, кассеты и компакт-дискі (DVD), грампластинки	6,5	287,9	56,9	5,7	4,5	136,6
Музыкалық аспаптар және партитуралар						
Музыкальные инструменты и партитуры	-	0,2	0,0	1,8	-	50,7
Темірден жасалған тауарлар						
Скобяные товары	73,3	248,9	53,2	9,3	157,3	132,2
Сыр, лак және эмалдар						
Краски, лаки и эмали	90,8	718,4	93,0	91,6	65,8	149,8
Әйнек						
Стекло	9,4	13,6	0,1	4,1	6,4	88,6

	Жамбыл	Қарағанды	Қостанай	Қызыл-орда	Маңғыстау	Оңтүстік Қазақстан
Санитарлық-техникалық жабдықтар						
Санитарно-техническое оборудование	357,7	827,2	117,6	22,7	159,6	87,6
Басқа да топтамаларға енгізілмеген құрылыс материалдары						
Строительные материалы, не включенные в другие группировки	555,5	1 842,5	1 154,4	234,6	2 251,8	457,5
Кітаптар						
Книги	123,7	558,6	117,8	40,7	22,3	150,5
Газеттер мен журналдар						
Газеты и журналы	49,0	687,7	36,5	39,1	25,2	120,7
Кеңсе тауарлары						
Канцелярские товары	179,7	932,9	241,5	62,4	180,0	461,1
Офис жиһазы						
Офисная мебель	86,9	507,6	37,6	144,6	51,3	144,8
Кеңсе тауарлары, машиналар мен кеңсеге арналған жабдықтар						
Канцелярские товары, машины и оборудование конторское	45,6	79,1	14,9	17,6	91,4	483,4
Компьютерлер және тапсырыс берушінің жеке талабына лайықталмаған бағдарламалық қамтамасыз ету						
Компьютеры и программное обеспечение, не приспособленное к индивидуальным требованиям заказчика	621,1	3 247,2	870,3	205,9	666,4	695,7
Фотоаппаратура, жабдықтар және оптикалық дәлдік приборлар						
Фотоаппаратура, оборудование и приборы оптические точные	4,7	260,2	20,9	4,6	59,0	95,5
Электр байланыс жабдықтары						
Оборудование электросвязи	90,3	771,3	293,8	49,5	294,5	998,4
Сағаттар мен зергерлік бұйымдар						
Часы и ювелирные изделия	103,6	638,1	83,8	55,5	72,3	353,5
Спорт тауарлары, велосипедтерді қосқанда						
Спортивные товары, включая велосипеды	44,0	585,4	83,3	38,5	63,5	358,7
Ойындар мен ойыншықтар						
Игры и игрушки	28,7	603,9	17,8	13,4	21,1	42,1

	Жамбыл	Қарағанды	Қостанай	Қызыл- орда	Маңғыстау	Оңтүстік Қазақстан
Тазалағыш құралдар, түс қағаздар мен еден жабындары						
Чистящие средства, обои и покрытия напольные	103,9	2 614,7	500,9	160,2	190,3	737,5
Гүлдер, өсімдіктер, тұқымдар мен тыңайтқыштар						
Цветы, растения, семена и удобрения	35,7	103,8	8,4	6,0	45,7	133,4
Сувенирлер және қолөнер кәсіптерінің бұйымдары және діни салт-дәстүр бағытына арналған заттар						
Сувениры и изделия кустарного промысла и предметы культового и религиозного назначения	6,1	222,7	1,3	1,9	1,4	26,2
Тұрмыстық сұйық отын, баллондағы газ, көмір, ағаш отындары						
Бытовое жидкое топливо, газ в баллонах, уголь, древесное топливо	13 008,0	11 823,9	10 979,7	4 343,6	3 648,0	13 167,3
Жаңа жолаушы автомобильдері						
Новые пассажирские автомобили	-	3 579,5	1 937,8	417,5	2 839,9	3 457,4
Қолданылған жолаушы автомобильдері						
Подержанные пассажирские автомобили	55,0	1 192,4	231,3	448,8	2,5	96,9
Тұруға арналған автофургондар мен автотіркемелер және басқа да туристік автокөлік құралдары						
Автофургоны и автоприцепы для жилья и прочие туристические автотранспортные средства	-	-	-	-	421,8	-
Шиналар						
Шины	143,8	398,6	362,9	17,2	29,0	49,9
Автомобильдер үшін өзге де бөлшектер мен керек- жарақтар						
Прочие детали и принадлежности для автомобилей	94,3	3 814,8	465,2	197,3	291,0	169,2
Мотоциклдер және оған қатысты бөлшектер мен керек-жарақтар						
Мотоциклы и относящиеся к ним детали и принадлежности	-	-	-	-	-	-
Барлық тауарлар	36 255,2	166 626,4	46 473,3	22 932,7	24 986,2	66 058,2
Всего товаров	36 255,2	166 626,4	46 473,3	22 932,7	24 986,2	66 058,2

	Павлодар	Солтүстік Қазақстан	Шығыс Қазақстан	Астана қаласы	Алматы қаласы
Азық-түлік тауарларының саудасы					
Торговля продовольственными товарами	31 024,3	19 488,6	60 770,0	31 008,6	197 958,7
Ет, соның ішінде үй құстарының еті және ет өнімдері					
Мясо, в том числе мясо домашней птицы и мясные продукты	8 871,3	4 048,0	13 813,7	4 140,2	27 024,0
Балық, шаян тәрізділер мен моллюскалар	264,5	284,8	1 362,5	613,1	4 208,5
Сүт өнімдері мен жұмыртқа Молочные продукты и яйца	3 055,0	621,5	6 996,0	3 091,8	8 947,9
Жемістер мен көкөністер Фрукты и овощи	2 325,3	1 604,2	4 924,1	2 989,7	21 529,4
Қант Сахар	1 033,5	1 140,6	2 167,3	1 048,0	9 162,5
Шоколад және шоколад пен қанттан жасалған кондитер өнімдері					
Шоколад, изделия кондитерские из шоколада и сахара	1 498,0	419,0	3 727,9	2 991,0	9 457,4
Нан және ұннан жасалған кондитер өнімдері					
Хлеб и мучные кондитерские изделия	1 915,3	2 505,0	3 835,4	1 134,5	18 802,2
Сусындар, алкогольді ішімдіктерді қосқанда					
Напитки, включая алкогольные	3 074,8	2 706,7	7 537,5	5 214,8	31 531,4
арақ және ликер-арақ өнімдері, коньяк водка и ликеро-водочные изделия, коньяк	1 099,9	1 307,8	2 797,2	2 156,1	4 795,4
коньяк	326,7	274,0	535,0	487,4	1 756,8
жүзім мен жеміс-жидек шараптары					
вино виноградное и плодовоягодное	366,9	582,3	1 267,6	744,2	5 277,7
шампан шампанское	109,3	176,7	324,7	295,8	546,7
сыра пиво	476,0	337,9	1 770,0	567,9	9 514,5
Темекі бұйымдары Табачные изделия	1 247,3	913,4	2 675,8	561,1	14 810,0

	Павлодар	Солтүстік Қазақстан	Шығыс Қазақстан	Астана қаласы	Алматы қаласы
Азық-түлік емес тауарлардың саудасы Торговля непродовольственными товарами	39 884,1	19 586,2	92 857,0	74 552,5	542 842,5
Фармацевтикалық тауарлар					
Фармацевтические товары	1 649,4	1 084,8	2 603,8	2 434,4	5 743,3
Медициналық және ортопедиялық тауарлар					
Медицинские и ортопедические товары	303,4	235,1	273,5	278,9	57,5
Косметика бұйымдары және сәндік керек-жарақтар					
Косметические изделия и туалетные принадлежности	457,3	211,4	1 860,9	1 693,3	20 375,4
Тоқыма тауарлары					
Текстильные товары	315,9	204,2	707,9	332,4	26 516,4
Галантерея бұйымдары					
Галантерейные изделия	1,3	55,3	376,2	139,8	11 434,5
Киімдер					
Одежда	6 288,1	546,9	14 050,3	6 680,9	45 621,3
Аяқ киімдер					
Обувь	1 654,9	342,0	5 358,8	4 154,3	25 978,3
Былғары бұйымдары мен жол жүруге арналған керек- жарақтар					
Изделия из кожи и дорожные принадлежности	120,0	8,9	96,6	83,4	1 971,2
Тұрмыстық жиһаздар					
Бытовая мебель	840,4	178,1	2 420,1	1 673,1	6 451,8
Үйге қажет заттар, пышақ бұйымдары, фаянс ыдыстары, шыны, фарфор және қыштан жасалған бұйымдар					
Домашняя утварь, ножевые изделия, фаянсовая посуда, изделия из стекла, фарфора и керамики	185,9	23,6	460,3	702,7	6 621,3
Жарық беретін приборлар					
Осветительные приборы	194,0	42,9	188,8	151,0	5 529,3
Портьерлер, тор терезе перделер мен тоқыма материалдардан жасалған үйдің әртүрлі заттары					
Портьеры, сетчатые занавеси и различные предметы домашнего обихода из текстильных материалов	-	11,5	132,6	180,4	5 673,5
Тұрмыстық электр приборлары					
Электрические бытовые приборы	2 742,0	1 309,9	5 708,8	7 104,3	36 607,9

	Павлодар	Солтүстік Қазақстан	Шығыс Қазақстан	Астана қаласы	Алматы қаласы
Аудио- және бейнеаппаратуралар					
Аудио- и видеоаппаратура	1 759,8	1 012,0	4 542,8	3 878,1	10 692,1
Аудио- және бейнепленкалар жазуымен немесе жазусыз, кассеталар мен компакт-дискілер (DVD), грампластинкалар					
Аудио- и видеопенка с записями или без, кассеты и компакт-дискі (DVD), грампластинки	98,6	10,3	848,2	1 203,5	1 286,1
Музыкалық аспаптар және партитуралар					
Музыкальные инструменты и партитуры	14,3	0,8	84,8	-	83,4
Темірден жасалған тауарлар					
Скобяные товары	16,8	15,4	659,6	898,2	3 139,8
Сыр, лак және эмалдар					
Краски, лаки и эмали	376,7	66,1	1 277,7	589,9	10 810,6
Әйнек					
Стекло	3,9	5,2	103,1	118,0	1 584,2
Санитарлық-техникалық жабдықтар					
Санитарно-техническое оборудование	371,6	31,2	358,0	1 085,1	7 528,4
Басқа да топтамаларға енгізілмеген құрылыс материалдары					
Строительные материалы, не включенные в другие группировки	1 017,9	380,0	3 407,3	10 130,1	16 617,2
Кітаптар					
Книги	202,1	8,2	275,9	152,6	2 001,1
Газеттер мен журналдар					
Газеты и журналы	56,4	90,8	854,6	50,2	3 252,4
Кеңсе тауарлары					
Канцелярские товары	323,1	29,5	512,8	1 514,2	7 518,8
Офис жиһазы					
Офисная мебель	43,2	51,9	206,4	119,2	2 153,5
Кеңсе тауарлары, машиналар мен кеңсеге арналған жабдықтар					
Канцелярские товары, машины и оборудование конторское	332,3	76,1	248,2	394,9	4 290,5
Компьютерлер және тапсырыс берушінің жеке талабына лайықталмаған бағдарламалық қамтамасыз ету					
Компьютеры и программное обеспечение, не приспособленное к индивидуальным требованиям заказчика	1 783,3	528,7	3 721,3	5 042,9	30 765,2

	Павлодар	Солтүстік Қазақстан	Шығыс Қазақстан	Астана қаласы	Алматы қаласы
Фотоаппаратура, жабдықтар және оптикалық дәлдік приборлар					
Фотоаппаратура, оборудование и приборы оптические точные	229,7	97,9	335,4	869,2	3 479,1
Электр байланыс жабдықтары					
Оборудование электросвязи	675,4	25,0	739,5	1 582,9	13 548,8
Сағаттар мен зергерлік бұйымдар					
Часы и ювелирные изделия	220,3	16,1	347,3	420,7	5 068,1
Спорт тауарлары, велосипедтерді қосқанда					
Спортивные товары, включая велосипеды	119,4	21,7	510,5	729,8	7 184,7
Ойындар мен ойыншықтар					
Игры и игрушки	87,8	10,1	310,3	168,2	4 849,3
Тазалағыш құралдар, түс қағаздар мен еден жабындары					
Чистящие средства, обои и покрытия напольные	214,4	195,6	3 770,5	1 095,9	8 325,5
Гүлдер, өсімдіктер, тұқымдар мен тыңайтқыштар					
Цветы, растения, семена и удобрения	0,5	4,4	145,7	160,3	429,2
Сувенирлер және қолөнер кәсіптерінің бұйымдары және діни салт-дәстүр бағытына арналған заттар					
Сувениры и изделия кустарного промысла и предметы культового и религиозного назначения	-	2,2	-	39,4	1 517,9
Тұрмыстық сұйық отын, баллондағы газ, көмір, ағаш отындары					
Бытовое жидкое топливо, газ в баллонах, уголь, древесное топливо	8 662,0	7 979,0	17 112,0	10 429,9	53 307,3
Жаңа жолаушы автомобильдері					
Новые пассажирские автомобили	1 854,0	1 502,3	8 746,5	1 762,0	74 426,5
Қолданылған жолаушы автомобильдері					
Подержанные пассажирские автомобили	1 840,9	399,6	3 690,6	23,6	12 580,3

	Павлодар	Солтүстік Қазақстан	Шығыс Қазақстан	Астана қаласы	Алматы қаласы
Тұруға арналған автофур- гондар мен автоіркемелер және басқа да туристік автокөлік құралдары					
Автофургоны и автоприцепы для жилья и прочие туристи- ческие автотранспортные средства	28,4	-	57,9	2 013,4	390,5
Шиналар					
Шины	347,1	553,8	736,6	368,3	1 462,9
Автомобильдер үшін өзге де бөлшектер мен керек- жарақтар					
Прочие детали и принадлежности для автомобилей	1 356,9	440,1	2 518,5	2 757,6	13 752,2
Мотоциклдер және оған қатысты бөлшектер мен керек-жарақтар					
Мотоциклы и относящиеся к ним детали и принадлежности	-	-	83,1	10,9	71,6
Барлық тауарлар					
Всего товаров	70 908,5	39 074,9	153 627,0	105 561,1	740 801,2

**2007 жылғы облыстар бойынша бөлшек сауда тауар
айналымының көлемі**
Объем розничного товарооборота по областям за 2007 год

млн. теңге

млн. тенге

	Қазақстан Республикасы	Ақмола	Ақтөбе	Алматы	Атырау	Батыс Қазақстан
Азық-түлік тауарларының саудасы						
Торговля продовольственными товарами	689 259,5	13 511,9	46 795,3	13 216,0	14 536,0	23 287,4
Ет, соның ішінде үй құстарының еті және ет өнімдері						
Мясо, в том числе мясо домашней птицы и мясные продукты	108 434,6	1 549,5	5 632,8	2 834,1	1 271,1	2 539,0
Балық, шаян тәрізділер мен моллюскалар						
Рыба, ракообразные и моллюски	14 700,6	170,9	1 216,2	198,3	129,6	413,7
Сүт өнімдері мен жұмыртқа						
Молочные продукты и яйца	56 375,0	1 591,4	1 816,2	1 336,0	1 179,0	1 808,0
Жемістер мен көкөністер						
Фрукты и овощи	51 404,5	835,9	1 866,0	895,5	1 155,7	1 536,9
Қант						
Сахар	25 422,3	339,2	1 374,3	953,8	565,6	1 136,1

	Қазақстан Республикасы	Ақмола	Ақтөбе	Алматы	Атырау	Батыс Қазақстан
Шоколад және шоколад пен қанттан жасалған кондитер өнімдері						
Шоколад, изделия кондитерские из шоколада и сахара	32 222,7	400,3	880,0	566,1	272,2	961,7
Нан және ұннан жасалған кондитер өнімдері						
Хлеб и мучные кондитерские изделия	55 868,1	1 283,6	1 675,6	1 006,2	767,2	1 499,0
Сусындар, алкогольді ішімдіктерді қосқанда						
Напитки, включая алкогольные арақ және ликер-арақ өнімдері, коньяк	118 475,9	3 990,5	16 187,2	1 561,4	4 850,7	2 925,3
водка и ликеро-водочные изделия, коньяк	37 737,3	1 834,8	6 797,6	393,1	1 895,5	904,9
коньяк	12 942,6	442,0	2 027,2	127,9	1 143,6	226,4
коньяк жүзім мен жеміс-жидек шараптары						
вино виноградное и плодовоягодное шампан	19 070,4	667,8	3 011,8	476,3	377,0	446,7
шампанское сыра	5 588,0	157,3	647,6	210,1	256,1	203,0
пиво	27 485,8	783,3	3 314,2	219,8	1 082,3	850,9
Темекі бұйымдары						
Табачные изделия	35 023,9	718,8	1 476,9	217,4	288,6	645,3
Азық-түлік емес тауарлардың саудасы						
Торговля непродовольственными товарами	1 403 534,9	29 857,3	52 433,0	38 293,5	34 471,1	45 699,9
Фармацевтикалық тауарлар						
Фармацевтические товары	32 778,8	1 279,3	1 204,2	577,8	463,3	1 120,1
Медициналық және ортопедиялық тауарлар						
Медицинские и ортопедические товары	4 920,6	138,4	182,2	36,8	335,2	332,2
Косметика бұйымдары және сәндік керек-жарақтар						
Косметические изделия и туалетные принадлежности	42 566,6	288,8	982,8	268,6	756,3	435,9
Тоқыма тауарлары						
Текстильные товары	33 011,9	54,9	268,1	62,1	78,0	269,0
Галантерея бұйымдары						
Галантерейные изделия	12 470,3	34,9	96,5	83,5	5,7	103,6
Киімдер						
Одежда	116 865,2	759,4	2 413,4	1 413,5	498,4	6 574,7
Аяқ киімдер						
Обувь	56 708,5	440,6	553,8	680,9	313,7	1 283,8

	Қазақстан Республикасы	Ақмола	Ақтөбе	Алматы	Атырау	Батыс Қазақстан
Былғары бұйымдары мен жол жүруге арналған керек-жарақтар						
Изделия из кожи и дорожные принадлежности	5 052,6	16,1	537,0	38,3	31,0	218,1
Тұрмыстық жиһаздар						
Бытовая мебель	26 243,3	672,8	1 474,2	220,7	955,6	997,7
Үйге қажет заттар, пышақ бұйымдары, фаянс ыдыстары, шыны, фарфор және қыштан жасалған бұйымдар						
Домашняя утварь, ножевые изделия, фаянсовая посуда, изделия из стекла, фарфора и керамики	14 812,0	59,1	298,2	169,8	22,2	822,8
Жарық беретін приборлар						
Осветительные приборы	16 011,9	146,0	140,2	22,2	18,5	170,0
Портьерлер, тор терезе перделер мен тоқыма материалдардан жасалған үйдің әртүрлі заттары						
Портьеры, сетчатые занавеси и различные предметы домашнего обихода из текстильных материалов	7 116,0	28,7	200,2	31,9	0,7	92,8
Тұрмыстық электр приборлары						
Электрические бытовые приборы	87 022,6	1 105,8	4 480,6	317,8	2 042,6	2 964,4
Аудио- және бейнеаппаратуралар						
Аудио- и видеоаппаратура	46 460,0	647,8	2 515,5	187,5	2 175,1	1 857,4
Аудио- және бейнепленкалар жазуымен немесе жазусыз, кассеталар мен компакт-дискілер (DVD), грампластинкалар						
Аудио- и видеопленка с записями или без, кассеты и компакт-диски (DVD), грампластинки	5 849,9	50,4	128,1	5,1	142,8	172,6
Музыкалық аспаптар және партитуралар						
Музыкальные инструменты и партитуры	302,8	0,7	30,3	1,0	0,5	4,5
Темірден жасалған тауарлар						
Скобяные товары	7 322,1	69,2	233,9	16,4	263,7	59,1
Сыр, лак және эмалдар						
Краски, лаки и эмали	15 784,8	403,2	324,2	52,1	15,1	127,0
Әйнек						
Стекло	3 170,5	45,9	98,0	4,9	1,8	55,6

	Қазақстан Республикасы	Ақмола	Ақтөбе	Алматы	Атырау	Батыс Қазақстан
Санитарлық-техникалық жабдықтар						
Санитарно-техническое оборудование	14 270,1	202,5	466,3	36,0	27,8	75,9
Басқа да топтамаларға енгізілмеген құрылыс материалдары						
Строительные материалы, не включенные в другие группировки	48 101,9	699,1	6 835,8	1 115,3	564,8	1 263,3
Кітаптар						
Книги	6 294,4	79,9	119,6	41,2	32,0	178,5
Газеттер мен журналдар						
Газеты и журналы	5 688,2	144,6	334,9	116,5	2,6	80,0
Кеңсе тауарлары						
Канцелярские товары	16 905,0	73,0	287,6	118,4	434,3	316,8
Офис жиһазы						
Офисная мебель	4 599,3	244,2	330,7	20,8	54,7	123,8
Кеңсе тауарлары, машиналар мен кеңсеге арналған жабдықтар						
Канцелярские товары, машины и оборудование						
конторское	7 793,4	96,8	589,9	25,5	293,4	133,2
Компьютерлер және тапсырыс берушінің жеке талабына лайықталмаған бағдарламалық қамтамасыз ету						
Компьютеры и программное обеспечение, не приспособленное к индивидуальным требованиям заказчика						
Фотоаппаратура, жабдықтар және оптикалық дәлдік приборлар	70 538,7	1 357,8	3 874,1	2 705,2	1 868,9	981,5
Фотоаппаратура, оборудование и приборы						
оптические точные	6 331,3	43,8	713,2	28,9	79,3	100,0
Электр байланыс жабдықтары						
Оборудование электросвязи	38 555,6	265,8	697,9	147,1	1 420,2	749,5
Сағаттар мен зергерлік бұйымдар						
Часы и ювелирные изделия	11 886,5	44,7	846,2	46,5	20,4	269,4
Спорт тауарлары, велосипедтерді қосқанда						
Спортивные товары, включая велосипеды	14 520,3	66,8	451,7	24,7	58,8	171,0
Ойындар мен ойыншықтар						
Игры и игрушки	7 589,3	70,1	98,0	67,0	24,8	190,8

	Қазақстан Республикасы	Ақмола	Ақтөбе	Алматы	Атырау	Батыс Қазақстан
Тазалағыш құралдар, түс қағаздар мен еден жабындары						
Чистящие средства, обои и покрытия напольные	25 632,5	609,7	714,4	248,7	561,7	675,1
Гүлдер, өсімдіктер, тұқымдар мен тыңайтқыштар						
Цветы, растения, семена и удобрения	1 596,0	88,8	32,5	56,5	1,3	80,6
Сувенирлер және қолөнер кәсіптерінің бұйымдары және діни салт-дәстүр бағытына арналған заттар						
Сувениры и изделия кустарного промысла и предметы культового и религиозного назначения	1 869,9	20,6	-	0,9	0,6	70,3
Тұрмыстық сұйық отын, баллондағы газ, көмір, ағаш отындары						
Бытовое жидкое топливо, газ в баллонах, уголь, древесное топливо	259 779,7	17 428,5	11 768,7	22 545,7	12 388,9	11 067,4
Жаңа жолаушы автомобильдері						
Новые пассажирские автомобили	182 570,6	667,8	4 171,6	1 000,6	7 614,1	5 855,6
Қолданылған жолаушы автомобильдері						
Подержанные пассажирские автомобили	21 520,4	102,6	695,3	2 682,9	0,9	1 652,6
Тұруға арналған автофургондар мен автотіркемелер және басқа да туристік автокөлік құралдары						
Автофургоны и автоприцепы для жилья и прочие туристические автотранспортные средства	6 700,3	-	-	12,5	-	-
Шиналар						
Шины	7 974,6	362,8	315,4	195,6	272,1	381,1
Автомобильдер үшін өзге де бөлшектер мен керек- жарақтар						
Прочие детали и принадлежности для автомобилей	35 653,7	299,1	1 358,6	360,8	404,6	1 571,9
Мотоциклдер және оған қатысты бөлшектер мен керек-жарақтар						
Мотоциклы и относящиеся к ним детали и принадлежности	233,2					
Барлық тауарлар						
Всего товаров	2 092 794,4	43 369,2	99 228,4	51 509,4	49 007,1	68 987,2

	Жамбыл	Қарағанды	Қостанай	Қызылорда	Маңғыстау	Оңтүстік Қазақстан
Азық-түлік тауарларының саудасы						
Торговля продовольственными товарами	15 960,3	92 253,1	16 250,7	15 458,0	6 425,9	29 174,6
Ет, соның ішінде үй құстарының еті және ет өнімдері						
Мясо, в том числе мясо домашней птицы и мясные продукты	1 864,5	16 139,4	1 624,3	4 477,5	1 247,3	7 499,2
Балық, шаян тәрізділер мен моллюскалар						
Рыба, ракообразные и моллюски	193,7	2 235,4	303,2	210,2	97,2	295,5
Сүт өнімдері мен жұмыртқа						
Молочные продукты и яйца	1 258,7	10 013,3	1 139,0	1 062,6	486,3	1 831,1
Жемістер мен көкөністер						
Фрукты и овощи	883,3	6 802,7	1 042,7	2 136,5	461,2	2 039,9
Қант						
Сахар	596,4	3 007,1	390,8	644,6	140,7	1 128,6
Шоколад және шоколад пен қанттан жасалған кондитер өнімдері						
Шоколад, изделия кондитерские из шоколада и сахара	407,4	3 873,9	690,6	278,3	188,2	1 482,4
Нан және ұннан жасалған кондитер өнімдері						
Хлеб и мучные кондитерские изделия	886,9	11 457,9	1 167,5	639,8	228,8	605,9
Сусындар, алкогольді ішімдіктерді қосқанда						
Напитки, включая алкогольные	3 560,9	8 864,0	5 090,2	1 246,5	1 339,7	4 548,9
арақ және ликер-арақ өнімдері, коньяк						
водка и ликеро-водочные изделия, коньяк	1 160,8	3 022,1	1 820,0	554,9	405,8	1 360,7
коньяк	411,6	687,1	446,2	125,1	176,2	384,6
жүзім мен жеміс-жидек шараптары						
вино виноградное и плодовоягодное	293,6	1 096,4	734,2	140,9	239,3	573,7
шампан						
шампанское	210,3	283,6	132,9	55,6	42,4	226,8
сыра						
пиво	455,0	1 238,3	1 630,8	242,7	318,4	728,8
Темекі бұйымдары						
Табачные изделия	2 240,1	1 374,5	1 172,3	240,3	148,8	2 963,0

	Жамбыл	Қарағанды	Қостанай	Қызылорда	Маңғыстау	Оңтүстік Қазақстан
Азық-түлік емес тауарлардың саудасы Торговля непродовольственными товарами	28 078,2	106 437,9	36 706,9	13 938,9	24 981,0	56 318,3
Фармацевтикалық тауарлар	1 709,0	2 409,3	2 944,1	714,6	219,1	4 564,9
Фармацевтические товары						
Медициналық және ортопедиялық тауарлар						
Медицинские и ортопедические товары	44,0	654,2	486,3	129,3	164,6	1 102,1
Косметика бұйымдары және сәндік керек-жарақтар						
Косметические изделия и туалетные принадлежности	1 217,8	3 609,1	1 234,2	155,9	218,6	1 012,3
Тоқыма тауарлары						
Текстильные товары	291,8	1 200,7	327,1	60,8	88,0	413,0
Галантерея бұйымдары						
Галантерейные изделия	13,0	247,1	76,2	52,0	4,5	112,4
Киімдер						
Одежда	968,7	18 524,4	2 560,6	1 230,5	345,8	3 347,8
Аяқ киімдер						
Обувь	479,7	6 874,5	700,4	571,4	47,1	1 098,8
Былғары бұйымдары мен жол жүруге арналған керек-жарақтар						
Изделия из кожи и дорожные принадлежности	61,1	372,0	63,4	18,3	18,4	29,1
Тұрмыстық жиһаздар						
Бытовая мебель	774,5	1 312,1	1 070,0	199,1	1 068,6	279,7
Үйге қажет заттар, пышақ бұйымдары, фаянс ыдыстары, шыны, фарфор және қыштан жасалған бұйымдар						
Домашняя утварь, ножевые изделия, фаянсовая посуда, изделия из стекла, фарфора и керамики	257,6	1 802,5	227,8	94,4	109,4	245,7
Жарық беретін приборлар						
Осветительные приборы	11,8	1 103,5	41,9	19,6	34,2	94,3
Портьерлер, тор терезе перделер мен тоқыма материалдардан жасалған үйдің әртүрлі заттары						
Портьеры, сетчатые занавеси и различные предметы домашнего обихода из текстильных материалов	11,3	478,9	88,9	49,1	11,9	92,6
Тұрмыстық электр приборлары						
Электрические бытовые приборы	2003,4	6 619,4	2 052,6	385,1	4 212,8	2 443,8

	Жамбыл	Қарағанды	Қостанай	Қызылорда	Маңғыстау	Оңтүстік Қазақстан
Аудио- және бейнеаппаратуралар						
Аудио- и видеоаппаратура	695,8	4 946,7	980,5	338,6	680,5	1 524,6
Аудио- және бейнепленкалар жазуымен немесе жазусыз, кассеталар мен компакт-дискілер (DVD), грампластинкалар						
Аудио- и видеопенка с записями или без, кассеты и компакт-дискі (DVD), грампластинки	11,7	332,2	152,6	4,1	4,5	265,7
Музыкалық аспаптар және партитуралар						
Музыкальные инструменты и партитуры			0,3	0,8		49,9
Темірден жасалған тауарлар						
Скобяные товары	37,4	316,9	69,9	7,4	104,5	181,4
Сыр, лак және эмалдар						
Краски, лаки и эмали	171,2	1 182,0	199,0	93,8	93,0	219,1
Әйнек						
Стекло	9,4	22,9	1,1	4,6	6,4	88,8
Санитарлық-техникалық жабдықтар						
Санитарно-техническое оборудование	492,4	1 476,3	144,8	27,0	481,3	86,8
Басқа да топтамаларға енгізілмеген құрылыс материалдары						
Строительные материалы, не включенные в другие группировки	941,5	2 585,1	1 123,4	291,7	1 833,6	1 050,9
Кітаптар						
Книги	153,3	559,4	168,5	50,9	25,5	191,4
Газеттер мен журналдар						
Газеты и журналы	51,2	687,8	42,9	69,1	38,1	227,7
Кеңсе тауарлары						
Канцелярские товары	186,6	1 076,7	417,4	87,5	409,5	751,8
Офис жиһазы						
Офисная мебель	7,5	535,1	1,6	173,7	62,1	158,8
Кеңсе тауарлары, машиналар мен кеңсеге арналған жабдықтар						
Канцелярские товары, машины и оборудование конторское	44,9	178,9	29,7	18,7	30,1	365,1
Компьютерлер және тапсырыс берушінің жеке талабына лайықталмаған бағдарламалық қамтамасыз ету						
Компьютеры и программное обеспечение, не приспособленное к индивидуальным требованиям заказчика	1 324,1	3 379,0	1 708,6	368,6	1 205,8	1 015,9

	Жамбыл	Қарағанды	Қостанай	Қызылорда	Маңғыстау	Оңтүстік Қазақстан
Фотоаппаратура, жабдықтар және оптикалық дәлдік приборлар						
Фотоаппаратура, оборудование и приборы оптические точные	3,8	316,3	93,8	28,9	95,2	103,4
Электр байланыс жабдықтары						
Оборудование электросвязи	139,5	2 576,2	312,3	101,9	310,4	2 621,2
Сағаттар мен зергерлік бұйымдар						
Часы и ювелирные изделия	113,5	796,4	67,3	77,3	55,2	409,7
Спорт тауарлары, велосипедтерді қосқанда						
Спортивные товары, включая велосипеды	112,4	934,0	149,2	55,0	60,0	385,0
Ойындар мен ойыншықтар						
Игры и игрушки	58,1	675,3	92,6	16,2	10,9	58,2
Тазалағыш құралдар, түс қағаздар мен еден жабындары						
Чистящие средства, обои и покрытия напольные	97,3	3 531,4	1 356,2	205,2	617,6	941,7
Гүлдер, өсімдіктер, тұқымдар мен тыңайтқыштар						
Цветы, растения, семена и удобрения	29,2	118,6	9,4	7,5	18,7	54,9
Сувенирлер және қолөнер кәсіптерінің бұйымдары және діни салт-дәстүр бағытына арналған заттар						
Сувениры и изделия кустарного промысла и предметы культового и религиозного назначения	1,3	252,7	2,7	0,5	1,4	35,6
Тұрмыстық сұйық отын, баллондағы газ, көмір, ағаш отындары						
Бытовое жидкое топливо, газ в баллонах, уголь, древесное топливо	13 451,7	16 646,8	11 056,7	6 102,6	6 609,6	19 351,0
Жаңа жолаушы автомобильдері						
Новые пассажирские автомобили	-	5 440,0	3 532,4	861,2	4 133,8	6 455,0
Қолданылған жолаушы автомобильдері						
Подержанные пассажирские автомобили	8,5	1 367,7	107,7	340,5		292,9

	Жамбыл	Қарағанды	Қостанай	Қызылорда	Маңғыстау	Оңтүстік Қазақстан
Тұруға арналған автофургондар мен автоіркемелер және басқа да туристік автокөлік құралдары						
Автофургоны и автоприцепы для жилья и прочие туристические автотранспортные средства	7,5	52,5	1 313,5	-	74,9	-
Шиналар						
Шины	277,0	644,2	334,1	45,8	194,6	73,4
Автомобильдер үшін өзге де бөлшектер мен керек-жарақтар						
Прочие детали и принадлежности для автомобилей	93,7	5 371,6	861,9	220,4	826,1	259,1
Мотоциклдер және оған қатысты бөлшектер мен керек-жарақтар						
Мотоциклы и относящиеся к ним детали и принадлежности						
Барлық тауарлар	44 038,5	198 691,0	52 957,6	29 396,9	31 406,8	85 492,8
Всего товаров	44 038,5	198 691,0	52 957,6	29 396,9	31 406,8	85 492,8

	Павлодар	Солтүстік Қазақстан	Шығыс Қазақстан	Астана қаласы	Алматы қаласы
Азық-түлік тауарларының саудасы					
Торговля продовольственными товарами	31 033,7	20 774,4	69 381,7	68 532,8	212 667,7
Ет, соның ішінде үй құстарының еті және ет өнімдері					
Мясо, в том числе мясо домашней птицы и мясные продукты	8 158,5	4 342,1	15 668,9	11 894,2	21 692,2
Балық, шаян тәрізділер мен моллюскалар					
Рыба, ракообразные и моллюски	244,0	200,0	1 572,1	1 300,9	5 919,7
Сүт өнімдері мен жұмыртқа					
Молочные продукты и яйца	2 987,8	514,6	7 755,8	7 810,8	13 784,4
Жемістер мен көкөністер					
Фрукты и овощи	2 036,8	1 801,6	5 518,9	6 410,9	15 980,0
Қант					
Сахар	995,4	825,8	2 290,5	1 648,6	9 384,8

	Павлодар	Солтүстік Қазақстан	Шығыс Қазақстан	Астана қаласы	Алматы қаласы
Шоколад және шоколад пен қанттан жасалған кондитер өнімдері					
Шоколад, изделия кондитерские из шоколада и сахара	1 457,1	389,5	3 746,0	4 335,8	12 293,2
Нан және ұннан жасалған кондитер өнімдері					
Хлеб и мучные кондитерские изделия	2 011,1	3 157,5	4 032,5	7 906,0	17 542,6
Сусындар, алкогольді ішімдіктерді қосқанда					
Напитки, включая алкогольные	4 403,9	3 695,6	9 453,9	6 912,7	39 844,5
арақ және ликер-арақ өнімдері, коньяк					
водка и ликеро-водочные изделия, коньяк	1 690,1	1 699,4	3 400,0	3 067,6	7 730,0
коньяк	484,4	307,6	628,6	730,5	4 593,6
жүзім мен жеміс-жидек шараптары					
вино виноградное и плодоваягодное шампан	528,4	961,7	1 387,5	1 020,4	7 114,7
шампанское сыра	109,0	206,0	376,5	398,2	2 072,6
пиво	1 020,0	536,4	2 508,3	696,1	11 860,5
Темекі бұйымдары					
Табачные изделия	1 130,0	1 142,5	2 730,4	581,9	17 953,1
Азық-түлік емес тауарлардың саудасы					
Торговля непродовольственными товарами	46 421,1	22 264,8	113 860,5	91 067,6	662 704,9
Фармацевтикалық тауарлар					
Фармацевтические товары	1 560,8	1 438,4	3 045,3	2 371,0	7 157,6
Медициналық және ортопедиялық тауарлар					
Медицинские и ортопедические товары	194,1	188,4	268,1	523,3	141,4
Косметика бұйымдары және сәндік керек-жарақтар					
Косметические изделия и туалетные принадлежности	503,5	138,2	2 046,8	4 634,8	25 063,0
Тоқыма тауарлары					
Текстильные товары	336,1	114,9	752,1	362,4	28 332,9
Галантерея бұйымдары					
Галантерейные изделия	0,5	30,3	389,5	6,2	11 214,4
Киімдер					
Одежда	6 582,5	305,5	15 105,8	6 383,6	49 850,6
Аяқ киімдер					
Обувь	1 802,7	209,8	5 817,1	5 373,4	30 460,8

	Павлодар	Солтүстік Қазақстан	Шығыс Қазақстан	Астана қаласы	Алматы қаласы
Былғары бұйымдары мен жол жүруге арналған керек-жарақтар					
Изделия из кожи и дорожные принадлежности	114,4	8,1	106,5	97,2	3 323,6
Тұрмыстық жиһаздар					
Бытовая мебель	972,8	517,3	2 661,0	2003,5	11 063,7
Үйге қажет заттар, пышақ бұйымдары, фаянс ыдыстары, шыны, фарфор және қыштан жасалған бұйымдар					
Домашняя утварь, ножевые изделия, фаянсовая посуда, изделия из стекла, фарфора и керамики	245,8	141,4	487,1	266,7	9 561,5
Жарық беретін приборлар					
Осветительные приборы	208,3	186,7	557,7	63,1	13 193,9
Портьерлер, тор терезе перделер мен тоқыма материалдардан жасалған үйдің әртүрлі заттары					
Портьеры, сетчатые занавеси и различные предметы домашнего обихода из текстильных материалов	-	7,4	137,7	129,9	5 754,0
Тұрмыстық электр приборлары					
Электрические бытовые приборы	3 466,2	1 606,9	7 561,6	11 002,2	34 757,4
Аудио- және бейнеаппаратуралар					
Аудио- и видеоаппаратура	1 713,6	415,3	4 994,3	5 943,6	16 843,2
Аудио- және бейне пленкалар жазуымен немесе жазусыз, кассеталар мен компакт-дискілер (DVD), грампластинкалар					
Аудио- и видеопленка с записями или без, кассеты и компакт-дискі (DVD), грампластинки	20,0	20,6	1 649,3	1 470,9	1 419,3
Музыкалық аспаптар және партитуралар					
Музыкальные инструменты и партитуры	-	0,9	88,5		125,4
Темірден жасалған тауарлар					
Склянные товары	30,5	102,3	660,1	974,2	4 195,2
Сыр, лак және эмалдар					
Краски, лаки и эмали	380,1	111,7	1 555,2	561,2	10 296,9
Әйнек					
Стекло	6,2	5,7	121,5	52,2	2 645,5

	Павлодар	Солтүстік Қазақстан	Шығыс Қазақстан	Астана қаласы	Алматы қаласы
Санитарлық-техникалық жабдықтар					
Санитарно-техническое оборудование	95,9	93,4	641,4	858,9	9 063,4
Басқа да топтамаларға енгізілмеген құрылыс материалдары					
Строительные материалы, не включенные в другие группировки	1 275,3	1 163,0	5 519,0	3 895,5	17 944,6
Кітаптар					
Книги	113,6	28,3	598,7	436,8	3 516,8
Газеттер мен журналдар					
Газеты и журналы	153,6	82,2	865,7	64,9	2 726,4
Кеңсе тауарлары					
Канцелярские товары	70,7	24,3	632,0	1 824,8	10 193,6
Офис жиһазы					
Офисная мебель	10,1	37,4	324,9	492,7	2 021,2
Кеңсе тауарлары, машиналар мен кеңсеге арналған жабдықтар					
Канцелярские товары, машины и оборудование конторское	340,0	96,9	407,7	2 658,5	2 484,1
Компьютерлер және тапсырыс берушінің жеке талабына лайықталмаған бағдарламалық қамтамасыз ету					
Компьютеры и программное обеспечение, не приспособленное к индивидуальным требованиям заказчика	2 067,3	808,7	5 085,1	2 775,9	40 012,2
Фотоаппаратура, жабдықтар және оптикалық дәлдік приборлар					
Фотоаппаратура, оборудование и приборы оптические точные	149,4	81,7	681,0	1 274,7	2 537,9
Электр байланыс жабдықтары					
Оборудование электросвязи	920,7	75,7	1 539,3	3 199,5	23 478,4
Сағаттар мен зергерлік бұйымдар					
Часы и ювелирные изделия	265,8	161,1	386,4	378,5	7 948,1
Спорт тауарлары, велосипедтерді қосқанда					
Спортивные товары, включая велосипеды	96,2	62,6	704,5	1 427,2	9 761,2
Ойындар мен ойыншықтар					
Игры и игрушки	92,6	1,8	359,2	291,3	5 482,4

	Павлодар	Солтүстік Қазақстан	Шығыс Қазақстан	Астана қаласы	Алматы қаласы
Тазалағыш құралдар, түс қағаздар мен еден жабындары					
Чистящие средства, обои и покрытия напольные	281,1	161,5	4 755,1	1 610,6	9 265,2
Гүлдер, өсімдіктер, тұқымдар мен тыңайтқыштар					
Цветы, растения, семена и удобрения	36,5	4,3	155,9	158,0	743,3
Сувенирлер және қолөнер кәсіптерінің бұйымдары және діни салт-дәстүр бағытына арналған заттар					
Сувениры и изделия кустарного промысла и предметы культового и религиозного назначения	-	1,1	-	73,5	1 408,7
Тұрмыстық сұйық отын, баллондағы газ, көмір, ағаш отындары					
Бытовое жидкое топливо, газ в баллонах, уголь, древесное топливо	12 284,8	9 929,0	19 943,5	14 609,9	54 594,9
Жаңа жолаушы автомобильдері					
Новые пассажирские автомобили	2 553,9	2 633,7	12 194,8	3 948,3	121 507,8
Қолданылған жолаушы автомобильдері					
Подержанные пассажирские автомобили	832,4	299,7	2 489,9	49,2	10 597,6
Тұруға арналған автофургондар мен автотіркемелер және басқа да туристік автокөлік құралдары					
Автофургоны и автоприцепы для жилья и прочие туристические автотранспортные средства	312,8	-	75,7	2 034,5	2 816,4
Шиналар					
Шины	210,8	61,2	757,0	469,5	3 380,0
Автомобильдер үшін өзге де бөлшектер мен керек- жарақтар					
Прочие детали и принадлежности для автомобилей	1 282,1	335,7	3 051,8	3 874,4	15 481,9
Мотоциклдер және оған қатысты бөлшектер мен керек-жарақтар					
Мотоциклы и относящиеся к ним детали и принадлежности	-	-	176,4	-	56,8
Барлық тауарлар					
Всего товаров	77 454,8	43 039,3	183 242,3	159 600,4	875 372,6

Қоғамдық тамақтандыру кәсіпорындарының қызметтері

Услуги предприятий общественного питания

Қоғамдық тамақтандыру қызметтерінің көлемін секторлар бойынша бөлу

Распределение объема услуг общественного питания по секторам

млн. теңге

млн. тенге

	2003	2004	2005	2006	2007
Қоғамдық тамақтандыру қызметінің көлемі, барлығы					
Объем услуг общественного питания, всего	24 601,8	29 473,6	37 396,8	56 312,6	82 664,9
Мемлекеттік сектор					
Государственный сектор	328,3	338,3	334,6	190,0	191,2
Мемлекеттік емес сектор					
Негосударственный сектор	24 273,5	29 135,3	37 062,2	56 122,6	82 473,7

2003-2007 жылдардағы облыстар бойынша қоғамдық тамақтандыру кәсіпорындарының қызмет көрсету көлемі

Объем услуг предприятий общественного питания по областям за 2003-2007гг.

млн. теңге

млн. тенге

	2003	2004	2005	2006	2007
Қазақстан Республикасы	24 601,8	29 473,6	37 396,8	56 312,6	82 664,9
Ақмола	408,9	584,4	1 005,4	1 425,4	1 624,5
Ақтөбе	949,1	1 140,9	1 571,8	2 635,8	3 358,3
Алматы	107,4	101,1	261,5	397,5	618,7
Атырау	3 347,6	3 891,4	5 800,6	9 090,1	9 662,4
Батыс Қазақстан	2 677,1	2 268,4	2 472,7	4 211,7	4 215,9
Жамбыл	322,0	356,1	492,7	1 312,6	1 763,1
Қарағанды	1 636,2	2 040,4	2 271,3	2 728,8	3 659,4
Қостанай	587,2	677,9	1 109,6	1 553,8	2 303,3
Қызылорда	367,5	668,7	854,0	1 410,7	2 827,1
Маңғыстау	2 057,0	2 584,7	2 229,3	2 762,7	5 206,1
Оңтүстік Қазақстан	770,3	837,3	1 591,7	2 192,8	5 000,7
Павлодар	322,4	331,0	724,1	1 774,0	2 079,0
Солтүстік Қазақстан	571,2	610,6	729,5	944,7	1 229,6
Шығыс Қазақстан	1 279,2	1 480,9	2 449,2	3 784,8	4 924,4
Астана қаласы	1 931,4	2 273,3	2 853,6	5 530,4	8 159,6
Алматы қаласы	7 267,3	9 626,5	10 979,7	14 556,8	26 032,8

**2003 жылғы облыстар бойынша қоғамдық тамақтандыру
қызметтерінің құрылымы**
Структура услуг общественного питания по областям за 2003 год

млн теңге

млн. тенге

	Қазақстан Республикасы	Ақмола	Ақтөбе	Алматы	Атырау	Батыс Қазақстан
Мейрамханалар, асханалар және басқалардың қызметі, барлығы						
Услуги ресторанов, столовых и др., всего	24 601,8	408,9	949,1	107,4	3 347,6	2 677,1
Мейрамхананың толық қызмет көрсетулерімен тамақпен қамтамасыз ету бойынша						
По обеспечению питанием с полным ресторанным обслуживанием	7 435,5	85,9	271,8	22,7	262,7	348,8
Кемелерде және темір жолдың вагон-мейрамханаларында тамақпен қамтамасыз ету бойынша						
По обеспечению питанием в железнодорожных вагонах-ресторанах и на судах	273,0	5,1	15,6	0,1	14,0	0,6
Өзіне-өзі қызмет көрсету орындарында тамақпен қамтамасыз ету бойынша						
По обеспечению питанием в заведениях самообслуживания	456,0	10,6	105,0	6,1	28,1	11,8
Қоғамдық тамақтандырудың басқа да қызметтері						
Прочие услуги общественного питания	3 531,8	69,5	46,6	8,5	358,9	382,8
Сусындарды сату қызметі						
Услуги по продаже напитков	716,3	7,7	12,3	1,4	78,4	42,3
Асханалар қызметі						
Услуги столовых	10 255,4	214,7	492,9	68,3	1 899,3	1 889,1
Жекеменшік үйлерге дайын тағамды жеткізіп беру қызметі						
Услуги по доставке готовой пищи в частные дома	74,9	5,2	1,6	0,1	14,0	0,6
Көлік кәсіпорындары үшін дайын тағамды жеткізіп беру қызметі						
Услуги по доставке готовой пищи для транспортных предприятий	918,6	5,1	1,6	0,1	14,0	0,6
Басқа да кәсіпорындар мен мекемелер үшін дайын тағамды жеткізіп беру қызметі						
Услуги по доставке готовой пищи для прочих предприятий и учреждений	940,4	5,1	1,6	0,1	678,2	0,6

	Жамбыл	Қарағанды	Қостанай	Қызылорда	Маңғыстау	Оңтүстік Қазақстан
Мейрамханалар, асханалар және басқалардың қызметі, барлығы						
Услуги ресторанов, столовых и др., всего	322,0	1 636,2	587,2	367,5	2 057,0	770,3
Мейрамхананың толық қызмет көрсетулерімен тамақпен қамтамасыз ету бойынша						
По обеспечению питанием с полным ресторанным обслуживанием	85,6	82,2	42,6	55,0	117,5	164,7
Кемелерде және темір жолдың вагон-мейрамханаларында тамақпен қамтамасыз ету бойынша						
По обеспечению питанием в железнодорожных вагонах-ресторанах и на судах	1,5	0,5	0,8	0,2	1,6	30,4
Өзіне-өзі қызмет көрсету орындарында тамақпен қамтамасыз ету бойынша						
По обеспечению питанием в заведениях самообслуживания	2,9	2,9	2,6	0,4	34,8	14,8
Қоғамдық тамақтандырудың басқа да қызметтері						
Прочие услуги общественного питания	35,4	1 161,9	46,2	2,3	204,0	268,6
Сусындарды сату қызметі						
Услуги по продаже напитков	2,7	2,3	1,2	98,4	2,3	104,6
Асханалар қызметі						
Услуги столовых	187,1	383,9	491,3	36,8	1 692,0	145,4
Жекеменшік үйлерге дайын тағамды жеткізіп беру қызметі						
Услуги по доставке готовой пищи в частные дома	1,5	0,5	0,8	0,2	1,6	0,8
Көлік кәсіпорындары үшін дайын тағамды жеткізіп беру қызметі						
Услуги по доставке готовой пищи для транспортных предприятий	1,5	0,5	0,8	29,7	1,6	40,7
Басқа да кәсіпорындар мен мекемелер үшін дайын тағамды жеткізіп беру қызметі						
Услуги по доставке готовой пищи для прочих предприятий и учреждений	4,0	1,5	0,8	144,4	1,6	0,2

	Павлодар	Солтүстік Қазақстан	Шығыс Қазақстан	Астана қаласы	Алматы қаласы
Мейрамханалар, асханалар және басқалардың қызметі, барлығы					
Услуги ресторанов, столовых и др., всего	322,4	571,2	1 279,2	1 931,4	7 267,3
Мейрамхананың толық қызмет көрсетулерімен тамақпен қамтамасыз ету бойынша					
По обеспечению питанием с полным ресторанным обслуживанием	37,2	159,3	349,8	1 269,1	4 080,5
Кемелерде және темір жолдың вагон- мейрамханаларында тамақпен қамтамасыз ету бойынша					
По обеспечению питанием в железнодорожных вагонах- ресторанах и на судах	0,4	6,5	9,8	3,0	183,0
Өзіне-өзі қызмет көрсету орындарында тамақпен қамтамасыз ету бойынша					
По обеспечению питанием в заведениях самообслуживания	11,4	1,2	25,8	6,0	191,5
Қоғамдық тамақтандырудың басқа да қызметтері					
Прочие услуги общественного питания	14,3	118,3	115,6	42,2	656,6
Сусындарды сату қызметі					
Услуги по продаже напитков	3,8	124,0	47,7	74,2	113,0
Асханалар қызметі					
Услуги столовых	254,2	157,2	685,8	527,9	1 129,4
Жекеменшік үйлерге дайын тағамды жеткізіп беру қызметі					
Услуги по доставке готовой пищи в частные дома	0,4	0,0	9,8	3,0	34,8
Көлік кәсіпорындары үшін дайын тағамды жеткізіп беру қызметі					
Услуги по доставке готовой пищи для транспортных предприятий	0,4	0,0	9,8	3,0	809,3
Басқа да кәсіпорындар мен мекемелер үшін дайын тағамды жеткізіп беру қызметі					
Услуги по доставке готовой пищи для прочих предприятий и учреждений	0,4	4,6	25,2	3,0	69,2

**2004 жылғы облыстар бойынша қоғамдық тамақтандыру
қызметтерінің құрылымы**
Структура услуг общественного питания по областям за 2004 год

млн теңге

млн. тенге

	Қазақстан Республикасы	Ақмола	Ақтөбе	Алматы	Атырау	Батыс Қазақстан
Мейрамханалар, асханалар және басқалардың қызметі, барлығы						
Услуги ресторанов, столовых и др., всего	29 473,6	584,4	1 140,9	101,1	3 891,4	2 268,4
Мейрамхананың толық қызмет көрсетулерімен тамақпен қамтамасыз ету бойынша						
По обеспечению питанием с полным ресторанным обслуживанием	9 581,3	77,4	384,5	33,9	266,2	254,6
Кемелерде және темір жолдың вагон-мейрамханаларында тамақпен қамтамасыз ету бойынша						
По обеспечению питанием в железнодорожных вагонах-ресторанах и на судах	209,9	-	-	-	-	-
Өзіне-өзі қызмет көрсету орындарында тамақпен қамтамасыз ету бойынша						
По обеспечению питанием в заведениях самообслуживания	174,2	4,1	-	5,1	-	8,5
Қоғамдық тамақтандырудың басқа да қызметтері						
Прочие услуги общественного питания	4 078,2	76,1	117,9	5,7	664,9	5,3
Сусындарды сату қызметі						
Услуги по продаже напитков	834,4	3,0	3,3	2,3	42,5	33,6
Асханалар қызметі						
Услуги столовых	12 852,4	417,5	635,2	53,7	2 800,0	1 959,4
Жекеменшік үйлерге дайын тағамды жеткізіп беру қызметі						
Услуги по доставке готовой пищи в частные дома	142,6	2,1	-	-	-	-
Көлік кәсіпорындары үшін дайын тағамды жеткізіп беру қызметі						
Услуги по доставке готовой пищи для транспортных предприятий	940,9	2,0	-	-	-	-
Басқа да кәсіпорындар мен мекемелер үшін дайын тағамды жеткізіп беру қызметі						
Услуги по доставке готовой пищи для прочих предприятий и учреждений	659,7	2,1		0,4	117,8	7,1

	Жамбыл	Қарағанды	Қостанай	Қызылорда	Маңғыстау	Оңтүстік Қазақстан
Мейрамханалар, асханалар және басқалардың қызметі, барлығы						
Услуги ресторанов, столовых и др., всего	356,1	2 040,4	677,9	668,7	2 584,7	837,3
Мейрамхананың толық қызмет көрсетулерімен тамақпен қамтамасыз ету бойынша						
По обеспечению питанием с полным ресторанным обслуживанием	43,0	135,6	29,8	73,6	82,3	164,7
Кемелерде және темір жолдың вагон-мейрамханаларында тамақпен қамтамасыз ету бойынша						
По обеспечению питанием в железнодорожных вагонах-ресторанах и на судах	-	-	-	-	-	32,9
Өзіне-өзі қызмет көрсету орындарында тамақпен қамтамасыз ету бойынша						
По обеспечению питанием в заведениях самообслуживания	-	0,0	-	-	-	21,3
Қоғамдық тамақтандырудың басқа да қызметтері						
Прочие услуги общественного питания	1,3	1 282,2	32,5	1,8	142,8	268,6
Суындарды сату қызметі						
Услуги по продаже напитков	0,2	6,0	0,3	184,8	1,7	108,9
Асханалар қызметі						
Услуги столовых	309,1	614,1	615,3	117,3	2 148,3	167,8
Жекеменшік үйлерге дайын тағамды жеткізіп беру қызметі						
Услуги по доставке готовой пищи в частные дома	-	-	-	-	134,7	1,5
Көлік кәсіпорындары үшін дайын тағамды жеткізіп беру қызметі						
Услуги по доставке готовой пищи для транспортных предприятий	-	-	-	-	-	40,7
Басқа да кәсіпорындар мен мекемелер үшін дайын тағамды жеткізіп беру қызметі						
Услуги по доставке готовой пищи для прочих предприятий и учреждений	2,5	2,6		291,3	74,8	30,9

	Павлодар	Солтүстік Қазақстан	Шығыс Қазақстан	Астана қаласы	Алматы қаласы
Мейрамханалар, асханалар және басқалардың қызметі, барлығы					
Услуги ресторанов, столовых и др., всего	331,0	610,7	1 480,9	2 273,3	9 626,5
Мейрамхананың толық қызмет көрсетулерімен тамақпен қамтамасыз ету бойынша					
По обеспечению питанием с полным ресторанным обслуживанием	260,5	188,3	357,0	1 414,1	5 815,8
Кемелерде және темір жолдың вагон-мейрамханаларында тамақпен қамтамасыз ету бойынша					
По обеспечению питанием в железнодорожных вагонах- ресторанах и на судах	-	19,2	-	-	157,7
Өзіне-өзі қызмет көрсету орындарында тамақпен қамтамасыз ету бойынша					
По обеспечению питанием в заведениях самообслуживания	1,0		13,5	55,5	65,2
Қоғамдық тамақтандырудың басқа да қызметтері					
Прочие услуги общественного питания	30,1	93,0	27,1	17,8	1 311,0
Сусындарды сату қызметі					
Услуги по продаже напитков	0,1	83,9	120,9	125,4	117,6
Асханалар қызметі					
Услуги столовых	39,2	213,5	934,0	653,7	1 174,3
Жекеменшік үйлерге дайын тағамды жеткізіп беру қызметі					
Услуги по доставке готовой пищи в частные дома	-	0,3	-	4,2	-
Көлік кәсіпорындары үшін дайын тағамды жеткізіп беру қызметі					
Услуги по доставке готовой пищи для транспортных предприятий	-	12,5	-	-	885,6
Басқа да кәсіпорындар мен мекемелер үшін дайын тағамды жеткізіп беру қызметі					
Услуги по доставке готовой пищи для прочих предприятий и учреждений	-	-	28,4	2,6	99,2

**2005 жылғы облыстар бойынша қоғамдық тамақтандыру
қызметтерінің құрылымы**
Структура услуг общественного питания по областям за 2005 год

млн теңге

млн. тенге

	Қазақстан Республикасы	Ақмола	Ақтөбе	Алматы	Атырау	Батыс Қазақстан
Мейрамханалар, асханалар және басқалардың қызметі, барлығы						
Услуги ресторанов, столовых и др., всего	37 396,8	1 005,4	1 571,8	261,5	5 800,6	2 472,7
Мейрамхананың толық қызмет көрсетулерімен тамақпен қамтамасыз ету бойынша						
По обеспечению питанием с полным ресторанным обслуживанием	13 666,1	286,2	482,2	42,3	472,3	380,3
Кемелерде және темір жолдың вагон-мейрамханаларында тамақпен қамтамасыз ету бойынша						
По обеспечению питанием в железнодорожных вагонах- ресторанах и на судах	202,8	-	-	-	-	-
Өзіне-өзі қызмет көрсету орындарында тамақпен қамтамасыз ету бойынша						
По обеспечению питанием в заведениях самообслуживания	470,6	27,4	-	0,8	0,8	9,1
Қоғамдық тамақтандырудың басқа да қызметтері						
Прочие услуги общественного питания	4 046,5	213,9	381,9	199,7	642,5	15,0
Сусындарды сату қызметі						
Услуги по продаже напитков	1 687,5	13,9	2,7	1,5	56,2	7,1
Асханалар қызметі						
Услуги столовых	15 496,8	451,9	681,5	16,5	4 523,8	2 061,1
Жекеменшік үйлерге дайын тағамды жеткізіп беру қызметі						
Услуги по доставке готовой пищи в частные дома	13,4	4,1	-	-	-	-
Көлік кәсіпорындары үшін дайын тағамды жеткізіп беру қызметі						
Услуги по доставке готовой пищи для транспортных предприятий	1 113,5	1,9	-	-	-	-
Басқа да кәсіпорындар мен мекемелер үшін дайын тағамды жеткізіп беру қызметі						
Услуги по доставке готовой пищи для прочих предприятий и учреждений	699,6	6,1	23,5	0,7	104,9	-

	Жамбыл	Қарағанды	Қостанай	Қызылорда	Маңғыстау	Оңтүстік Қазақстан
Мейрамханалар, асханалар және басқалардың қызметі, барлығы						
Услуги ресторанов, столовых и др., всего	492,7	2 271,3	1 109,6	854,0	2 229,3	1 591,7
Мейрамхананың толық қызмет көрсетулерімен тамақпен қамтамасыз ету бойынша						
По обеспечению питанием с полным ресторанным обслуживанием	62,8	1 016,2	146,2	72,9	226,5	227,5
Кемелерде және темір жолдың вагон-мейрамханаларында тамақпен қамтамасыз ету бойынша						
По обеспечению питанием в железнодорожных вагонах-ресторанах и на судах	-	-	-	-	5,2	78,2
Өзіне-өзі қызмет көрсету орындарында тамақпен қамтамасыз ету бойынша						
По обеспечению питанием в заведениях самообслуживания	-	27,2	2,1	-	4,5	49,7
Қоғамдық тамақтандырудың басқа да қызметтері						
Прочие услуги общественного питания	2,2	121,1	156,2	6,1	147,3	562,7
Сусындарды сату қызметі						
Услуги по продаже напитков		125,3	12,5	303,3	8,5	239,8
Асханалар қызметі						
Услуги столовых	427,7	907,5	791,6	196,3	1 789,2	279,2
Жекеменшік үйлерге дайын тағамды жеткізіп беру қызметі						
Услуги по доставке готовой пищи в частные дома	-	4,6	-	-	-	3,0
Көлік кәсіпорындары үшін дайын тағамды жеткізіп беру қызметі						
Услуги по доставке готовой пищи для транспортных предприятий	-	69,3	-	-	-	63,5
Басқа да кәсіпорындар мен мекемелер үшін дайын тағамды жеткізіп беру қызметі						
Услуги по доставке готовой пищи для прочих предприятий и учреждений	-	-	1,0	275,4	48,0	88,2

	Павлодар	Солтүстік Қазақстан	Шығыс Қазақстан	Астана қаласы	Алматы қаласы
Мейрамханалар, асханалар және басқалардың қызметі, барлығы					
Услуги ресторанов, столовых и др., всего	724,1	729,5	2 449,2	2 853,6	10 979,7
Мейрамхананың толық қызмет көрсетулерімен тамақпен қамтамасыз ету бойынша					
По обеспечению питанием с полным ресторанным обслуживанием	68,6	84,1	872,7	1 614,0	7 611,2
Кемелерде және темір жолдың вагон-мейрамханаларында тамақпен қамтамасыз ету бойынша					
По обеспечению питанием в железнодорожных вагонах- ресторанах и на судах	-	14,0	-	-	105,4
Өзіне-өзі қызмет көрсету орындарында тамақпен қамтамасыз ету бойынша					
По обеспечению питанием в заведениях самообслуживания	-	91,7	17,4	7,8	232,0
Қоғамдық тамақтандырудың басқа да қызметтері					
Прочие услуги общественного питания	50,1	179,4	250,0	409,0	709,4
Сусындарды сату қызметі					
Услуги по продаже напитков	512,0	105,0	135,8	29,9	133,9
Асханалар қызметі					
Услуги столовых	93,3	248,8	1 130,8	768,5	1 129,1
Жекеменшік үйлерге дайын тағамды жеткізіп беру қызметі					
Услуги по доставке готовой пищи в частные дома	-	-	-	1,7	-
Көлік кәсіпорындары үшін дайын тағамды жеткізіп беру қызметі					
Услуги по доставке готовой пищи для транспортных предприятий	-	-	-	-	978,8
Басқа да кәсіпорындар мен мекемелер үшін дайын тағамды жеткізіп беру қызметі					
Услуги по доставке готовой пищи для прочих предприятий и учреждений	0,1	6,6	42,5	22,7	79,9

**2006 жылғы облыстар бойынша қоғамдық тамақтандыру
қызметтерінің құрылымы**
Структура услуг общественного питания по областям за 2006 год

млн теңге

млн. тенге

	Қазақстан Республикасы	Ақмола	Ақтөбе	Алматы	Атырау	Батыс Қазақстан
Мейрамханалар, асханалар және басқалардың қызметі, барлығы						
Услуги ресторанов, столовых и др., всего	56 312,6	1 425,4	2 635,8	397,5	9 090,1	4 211,7
Мейрамхананың толық қызмет көрсетулерімен тамақпен қамтамасыз ету бойынша						
По обеспечению питанием с полным ресторанным обслуживанием	19 257,0	211,7	818,4	67,1	1 242,0	661,7
Кемелерде және темір жолдың вагон-мейрамханаларында тамақпен қамтамасыз ету бойынша						
По обеспечению питанием в железнодорожных вагонах-ресторанах и на судах	178,6	-	-	-	-	-
Өзіне-өзі қызмет көрсету орындарында тамақпен қамтамасыз ету бойынша						
По обеспечению питанием в заведениях самообслуживания	729,6	15,5	104,4	1,1	-	9,1
Қоғамдық тамақтандырудың басқа да қызметтері						
Прочие услуги общественного питания	7 599,4	275,4	500,3	255,5	213,7	25,3
Сусындарды сату қызметі						
Услуги по продаже напитков	4 150,4	16,9	125,9	6,7	2 137,7	8,4
Асханалар қызметі						
Услуги столовых	21 613,0	888,1	1 000,8	60,4	5 442,2	3 507,2
Жекеменшік үйлерге дайын тағамды жеткізіп беру қызметі						
Услуги по доставке готовой пищи в частные дома	35,8	12,4	-	-	-	-
Көлік кәсіпорындары үшін дайын тағамды жеткізіп беру қызметі						
Услуги по доставке готовой пищи для транспортных предприятий	1 510,5	2,4	-	-	-	-
Басқа да кәсіпорындар мен мекемелер үшін дайын тағамды жеткізіп беру қызметі						
Услуги по доставке готовой пищи для прочих предприятий и учреждений	1 238,4	3,0	86,0	6,7	54,5	-

	Жамбыл	Қарағанды	Қостанай	Қызылорда	Маңғыстау	Оңтүстік Қазақстан
Мейрамханалар, асханалар және басқалардың қызметі, барлығы						
Услуги ресторанов, столовых и др., всего	1 312,6	2 728,8	1 553,8	1 410,7	2 762,7	2 192,9
Мейрамхананың толық қызмет көрсетулерімен тамақпен қамтамасыз ету бойынша						
По обеспечению питанием с полным ресторанным обслуживанием	499,6	1 216,7	335,6	114,2	332,1	438,7
Кемелерде және темір жолдың вагон-мейрамханаларында тамақпен қамтамасыз ету бойынша						
По обеспечению питанием в железнодорожных вагонах-ресторанах и на судах	-	-	-	-	-	84,0
Өзіне-өзі қызмет көрсету орындарында тамақпен қамтамасыз ету бойынша						
По обеспечению питанием в заведениях самообслуживания	174,9	9,6	37,4	-	-	79,8
Қоғамдық тамақтандырудың басқа да қызметтері						
Прочие услуги общественного питания	51,5	102,5	164,6	92,9	258,9	518,9
Суындарды сату қызметі						
Услуги по продаже напитков	25,9	190,3	95,7	531,2		323,8
Асханалар қызметі						
Услуги столовых	560,7	1 161,3	904,2	214,4	2 120,3	580,0
Жекеменшік үйлерге дайын тағамды жеткізіп беру қызметі						
Услуги по доставке готовой пищи в частные дома	-	3,6	3,7	-	-	16,0
Көлік кәсіпорындары үшін дайын тағамды жеткізіп беру қызметі						
Услуги по доставке готовой пищи для транспортных предприятий	-	44,0	12,6	-	51,4	63,5
Басқа да кәсіпорындар мен мекемелер үшін дайын тағамды жеткізіп беру қызметі						
Услуги по доставке готовой пищи для прочих предприятий и учреждений	-	0,8	-	458,0	-	88,2

	Павлодар	Солтүстік Қазақстан	Шығыс Қазақстан	Астана қаласы	Алматы қаласы
Мейрамханалар, асханалар және басқалардың қызметі, барлығы					
Услуги ресторанов, столовых и др., всего	1 774,0	944,7	3 784,8	5 530,4	14 556,8
Мейрамхананың толық қызмет көрсетулерімен тамақпен қамтамасыз ету бойынша					
По обеспечению питанием с полным ресторанным обслуживанием	262,6	120,2	1 552,7	1 935,5	9 448,2
Кемелерде және темір жолдың вагон-мейрамханаларында тамақпен қамтамасыз ету бойынша					
По обеспечению питанием в железнодорожных вагонах-ресторанах и на судах	-	17,9	-	-	76,8
Өзіне-өзі қызмет көрсету орындарында тамақпен қамтамасыз ету бойынша					
По обеспечению питанием в заведениях самообслуживания	1,2	118,9	93,6	30,4	53,7
Қоғамдық тамақтандырудың басқа да қызметтері					
Прочие услуги общественного питания	699,0	350,1	399,5	2 019,9	1 671,6
Сусындарды сату қызметі					
Услуги по продаже напитков	142,6	130,4	231,6	37,6	145,7
Асханалар қызметі					
Услуги столовых	668,5	196,8	1 429,6	1 091,7	1 786,6
Жекеменшік үйлерге дайын тағамды жеткізіп беру қызметі					
Услуги по доставке готовой пищи в частные дома					
Көлік кәсіпорындары үшін дайын тағамды жеткізіп беру қызметі					
Услуги по доставке готовой пищи для транспортных предприятий	-	-	-	-	1 336,5
Басқа да кәсіпорындар мен мекемелер үшін дайын тағамды жеткізіп беру қызметі					
Услуги по доставке готовой пищи для прочих предприятий и учреждений	-	10,3	77,9	415,3	37,7

**2007 жылғы облыстар бойынша қоғамдық тамақтандыру
қызметтерінің құрылымы**
Структура услуг общественного питания по областям за 2007 год

млн теңге

млн. тенге

	Қазақстан Республикасы	Ақмола	Ақтөбе	Алматы	Атырау	Батыс Қазақстан
Мейрамханалар, асханалар және басқалардың қызметі, барлығы						
Услуги ресторанов, столовых и др., всего	82 664,9	1 624,5	3 358,3	618,7	9 662,4	4 215,9
Мейрамхананың толық қызмет көрсетулерімен тамақпен қамтамасыз ету бойынша						
По обеспечению питанием с полным ресторанным обслуживанием	30 638,9	426,8	622,3	198,1	1 444,2	808,6
Кемелерде және темір жолдың вагон-мейрамханаларында тамақпен қамтамасыз ету бойынша						
По обеспечению питанием в железнодорожных вагонах- ресторанах и на судах	23,3	-	-	-	-	-
Өзіне-өзі қызмет көрсету орындарында тамақпен қамтамасыз ету бойынша						
По обеспечению питанием в заведениях самообслуживания	841,6	16,3	52,1	-	-	11,1
Қоғамдық тамақтандырудың басқа да қызметтері						
Прочие услуги общественного питания	11 551,0	268,0	666,0	299,3	434,9	59,7
Сусындарды сату қызметі						
Услуги по продаже напитков	3 775,7	20,6	73,6	6,1	312,1	19,0
Асханалар қызметі						
Услуги столовых	31 397,3	861,8	1 642,2	100,7	7 445,8	3 317,5
Жекеменшік үйлерге дайын тағамды жеткізіп беру қызметі						
Услуги по доставке готовой пищи в частные дома	115,6	13,2	-	-	-	-
Көлік кәсіпорындары үшін дайын тағамды жеткізіп беру қызметі						
Услуги по доставке готовой пищи для транспортных предприятий	1 981,8	3,7	-	-	-	-
Басқа да кәсіпорындар мен мекемелер үшін дайын тағамды жеткізіп беру қызметі						
Услуги по доставке готовой пищи для прочих предприятий и учреждений	2 339,8	14,1	302,2	14,5	25,4	-

	Жамбыл	Қарағанды	Қостанай	Қызылорда	Маңғыстау	Оңтүстік Қазақстан
Мейрамханалар, асханалар және басқалардың қызметі, барлығы						
Услуги ресторанов, столовых и др., всего	1 763,1	3 659,4	2 303,3	2 827,1	5 206,1	5 000,7
Мейрамхананың толық қызмет көрсетулерімен тамақпен қамтамасыз ету бойынша						
По обеспечению питанием с полным ресторанным обслуживанием	721,9	1 548,2	284,1	192,5	1 059,6	793,6
Кемелерде және темір жолдың вагон-мейрамханаларында тамақпен қамтамасыз ету бойынша						
По обеспечению питанием в железнодорожных вагонах-ресторанах и на судах	-	-	-	-	-	23,3
Өзіне-өзі қызмет көрсету орындарында тамақпен қамтамасыз ету бойынша						
По обеспечению питанием в заведениях самообслуживания	-	23,2	51,5	-	-	488,0
Қоғамдық тамақтандырудың басқа да қызметтері						
Прочие услуги общественного питания	85,0	128,0	465,2	1,8	840,0	735,1
Сусындарды сату қызметі						
Услуги по продаже напитков	95,7	186,2	173,3	1 360,8		513,8
Асханалар қызметі						
Услуги столовых	860,5	1 708,3	1 296,1	560,0	3 209,3	2 165,8
Жекеменшік үйлерге дайын тағамды жеткізіп беру қызметі						
Услуги по доставке готовой пищи в частные дома	-	4,4	-	-	-	98,0
Көлік кәсіпорындары үшін дайын тағамды жеткізіп беру қызметі						
Услуги по доставке готовой пищи для транспортных предприятий	-	59,9	33,1	-	-	34,4
Басқа да кәсіпорындар мен мекемелер үшін дайын тағамды жеткізіп беру қызметі						
Услуги по доставке готовой пищи для прочих предприятий и учреждений	-	1,2	-	712,0	97,2	148,6

	Павлодар	Солтүстік Қазақстан	Шығыс Қазақстан	Астана қаласы	Алматы қаласы
Мейрамханалар, асханалар және басқалардың қызметі, барлығы					
Услуги ресторанов, столовых и др., всего	2 079,0	1 229,6	4 924,4	8 159,6	26 032,8
Мейрамхананың толық қызмет көрсетулерімен тамақпен қамтамасыз ету бойынша					
По обеспечению питанием с полным ресторанным обслуживанием	429,5	21,5	1 928,9	3 222,4	16 936,7
Кемелерде және темір жолдың вагон-мейрамханаларында тамақпен қамтамасыз ету бойынша					
По обеспечению питанием в железнодорожных вагонах-ресторанах и на судах					
Өзіне-өзі қызмет көрсету орындарында тамақпен қамтамасыз ету бойынша					
По обеспечению питанием в заведениях самообслуживания	37,9	3,5	62,7	30,7	64,6
Қоғамдық тамақтандырудың басқа да қызметтері					
Прочие услуги общественного питания	912,1	1 018,1	474,6	2 168,1	2 995,1
Сусындарды сату қызметі					
Услуги по продаже напитков	202,1	29,7	282,3	22,6	477,8
Асханалар қызметі					
Услуги столовых	496,7	156,7	2 091,7	1 893,1	3 591,1
Жекеменшік үйлерге дайын тағамды жеткізіп беру қызметі					
Услуги по доставке готовой пицци в частные дома					
Көлік кәсіпорындары үшін дайын тағамды жеткізіп беру қызметі					
Услуги по доставке готовой пицци для транспортных предприятий	-	-	-	-	1 850,7
Басқа да кәсіпорындар мен мекемелер үшін дайын тағамды жеткізіп беру қызметі					
Услуги по доставке готовой пицци для прочих предприятий и учреждений	0,9	-	84,4	822,7	116,6

Жыл басындағы жағдай бойынша сауда және қызмет көрсететін кәсіпорындардың желісі Сеть предприятий торговли и оказывающих услуги по состоянию на начало года

Тұтыну тауарларын сату бойынша бөлшек сауда кәсіпорындарының
желісі облыстар бойынша
Сеть предприятий розничной торговли по продаже потребительских
товаров по областям

	2004		2005		2006	
	бірлік единиц	сауда алаңы, шаршы метр торговая площадь, кв. м	бірлік единиц	сауда алаңы, шаршы метр торговая площадь, кв. м	бірлік единиц	сауда алаңы, шаршы метр торговая площадь, кв. м
Қазақстан						
Республикасы	45 905	1 773 491	46 211	1 811 068	45 861	1 855 094
Ақмола	2 429	82 928	2 408	81 895	2 442	85 637
Ақтөбе	1 491	70 761	1 469	90 063	1 468	77 200
Алматы	4 953	96 322	4 935	92 379	4 935	108 264
Атырау	1 045	46 647	1 051	43 261	1 056	52 502
Батыс Қазақстан	1 080	62 964	1 042	65 372	1 005	46 347
Жамбыл	2 703	63 842	2 642	69 665	2 624	66 203
Қарағанды	4 864	195 441	4 812	195 270	4 781	207 564
Қостанай	2 453	123 776	2 488	124 127	2 399	123 237
Қызылорда	1 112	38 496	1 112	36 375	1 096	34 678
Маңғыстау	1 359	53 808	1 501	56 964	1 331	57 013
Оңтүстік Қазақстан	4 515	100 309	4 566	102 378	4 505	106 983
Павлодар	2 715	93 278	2 723	97 498	2 792	112 670
Солтүстік Қазақстан	3 130	125 100	3 221	131 263	3 196	133 640
Шығыс Қазақстан	5 335	177 637	5 322	175 403	5 297	185 213
Астана қаласы	1 028	91 242	1 012	75 308	1 197	115 728
Алматы қаласы	5 693	350 940	5 907	373 847	5 737	342 215

	2007		2008	
	бірлік единиц	сауда алаңы, шаршы метр торговая площадь, кв. м	бірлік единиц	сауда алаңы, шаршы метр торговая площадь, кв. м
Қазақстан Республикасы	46 401	2 202 452	47 130	2 421 282
Ақмола	2 488	95 824	2 499	106 613
Ақтөбе	1 466	79 725	1 480	90 569
Алматы	4 864	105 636	4 865	96 901
Атырау	1 070	92 608	1 093	75 556
Батыс Қазақстан	1 042	61 246	1 055	67 012
Жамбыл	2 618	72 859	2 591	74 762
Қарағанды	4 855	231 491	4 867	244 916
Қостанай	2 460	147 184	2 447	160 737
Қызылорда	1 082	36 384	1 076	39 866
Маңғыстау	1 374	66 495	1 392	70 278
Оңтүстік Қазақстан	4 706	139 474	5 015	164 040
Павлодар	2 825	146 034	2 874	145 549
Солтүстік Қазақстан	3 161	129 469	3 147	133 454
Шығыс Қазақстан	5 340	199 234	5 321	207 863
Астана қаласы	1 288	226 817	1 505	219 642
Алматы қаласы	5 762	371 972	5 903	523 524

**Тұтыну тауарларын сату бойынша бөлшек сауда дүкендерінің желісі
облыстар бойынша
Сеть магазинов розничной торговли по продаже потребительских
товаров по областям**

	2004		2005		2006	
	бірлік единиц	сауда алаңы, шаршы метр торговая площадь, кв. м	бірлік единиц	сауда алаңы, шаршы метр торговая площадь, кв. м	бірлік единиц	сауда алаңы, шаршы метр торговая площадь, кв. м
Қазақстан						
Республикасы	28 468	1 623 212	28 463	1 645 615	28 273	1 700 142
Ақмола	1 447	75 641	1 406	73 593	1 438	77 372
Ақтөбе	878	62 421	899	70 299	891	70 074
Алматы	2 971	87 620	2 952	84 062	2 957	99 060
Атырау	598	41 209	612	38 308	631	47 098
Батыс Қазақстан	631	61 713	585	63 258	551	44 103
Жамбыл	1 652	57 447	1 615	63 553	1 598	59 320
Қарағанды	3 465	179 589	3 396	181 285	3 396	194 289
Қостанай	1 682	112 199	1 698	111 534	1 609	109 132
Қызылорда	566	34 259	562	32 109	563	30 150
Маңғыстау	912	46 436	999	47 675	895	49 562
Оңтүстік Қазақстан	1 554	84 050	1 565	84 561	1 577	89 299
Павлодар	1 891	83 905	1 934	87 950	1 964	101 317
Солтүстік						
Қазақстан	2003	114 886	2 037	120 848	2 000	123 740
Шығыс Қазақстан	3 321	163 199	3 329	160 831	3 321	172 067
Астана қаласы	587	86 402	547	69 928	706	109 292
Алматы қаласы	4 310	332 236	4 327	355 821	4 176	324 267

	2007		2008	
	бірлік единиц	сауда алаңы, шаршы метр торговая площадь, кв. м	бірлік единиц	сауда алаңы, шаршы метр торговая площадь, кв. м
Қазақстан Республикасы	28 662	2 036 590	29 366	2 188 365
Ақмола	1 470	87 314	1 477	96 855
Ақтөбе	879	72 105	901	82 577
Алматы	2 896	96 729	2 912	89 415
Атырау	631	87 245	639	69 668
Батыс Қазақстан	560	55 524	568	61 472
Жамбыл	1 602	65 423	1 584	66 381
Қарағанды	3 479	218 788	3 494	231 893
Қостанай	1 672	130 205	1 674	143 863
Қызылорда	561	31 939	554	35 373
Маңғыстау	941	59 188	957	62 751
Оңтүстік Қазақстан	1 743	119 214	2 028	137 996
Павлодар	1 981	134 017	2 030	133 815
Солтүстік Қазақстан	1 977	119 698	1 994	123 590
Шығыс Қазақстан	3 304	185 402	3 296	193 141
Астана қаласы	807	220 348	994	211 240
Алматы қаласы	4 159	353 451	4 264	448 335

**Дәріханалар желісі облыстар бойынша
Сеть аптек по областям**

	2004		2005		2006	
	бірлік единиц	сауда алаңы, шаршы метр торговая площадь, кв. м	бірлік единиц	сауда алаңы, шаршы метр торговая площадь, кв. м	бірлік единиц	сауда алаңы, шаршы метр торговая площадь, кв. м
Қазақстан Республикасы	4 487	150 279	4 570	165 453	4 488	154 952
Ақмола	137	7 287	146	8 302	144	8 265
Ақтөбе	193	8 340	170	19 764	176	7 126
Алматы	306	8 702	308	8 317	313	9 204
Атырау	146	5 438	143	4 953	148	5 404
Батыс Қазақстан	60	1 251	75	2 114	79	2 244
Жамбыл	158	6 395	159	6 112	153	6 883
Қарағанды	455	15 852	448	13 985	434	13 275
Қостанай	271	11 577	286	12 593	292	14 105
Қызылорда	121	4 237	130	4 266	135	4 528
Маңғыстау	87	7 372	145	9 289	82	7 451
Оңтүстік Қазақстан	511	16 259	542	17 817	503	17 684
Павлодар	259	9 373	234	9 548	268	11 353
Солтүстік Қазақстан	378	10 214	391	10 415	360	9 900
Шығыс Қазақстан	721	14 438	727	14 572	733	13 146
Астана қаласы	120	4 840	111	5 380	108	6 436
Алматы қаласы	564	18 704	555	18 026	560	17 948

	2007		2008	
	бірлік единиц	сауда алаңы, шаршы метр торговая площадь, кв. м	бірлік единиц	сауда алаңы, шаршы метр торговая площадь, кв. м
Қазақстан Республикасы	4 587	165 862	4 743	232 917
Ақмола	153	8 510	161	9 758
Ақтөбе	190	7 620	204	7 992
Алматы	305	8 907	286	7 486
Атырау	151	5 363	164	5 888
Батыс Қазақстан	99	5 722	103	5 540
Жамбыл	144	7 436	156	8 381
Қарағанды	429	12 703	428	13 023
Қостанай	301	16 979	294	16 874
Қызылорда	139	4 445	142	4 493
Маңғыстау	79	7 307	81	7 527
Оңтүстік Қазақстан	547	20 260	573	26 044
Павлодар	287	12 017	285	11 734
Солтүстік Қазақстан	358	9 771	363	9 864
Шығыс Қазақстан	740	13 832	763	14 722
Астана қаласы	105	6 469	136	8 402
Алматы қаласы	560	18 521	604	75 189

**Тұтыну тауарларын сату бойынша бөлшек сауда дүңгіршектерінің
желісі облыстар бойынша
Сеть киосков розничной торговли по продаже потребительских
товаров по областям**

бірлік

единиц

	2004	2005	2006	2007	2008
Қазақстан Республикасы	12 950	13 178	13 100	13 152	13 021
Ақмола	845	856	860	865	861
Ақтөбе	420	400	401	397	375
Алматы	1 676	1 675	1 665	1 663	1 667
Атырау	301	296	277	288	290
Батыс Қазақстан	389	382	375	383	384
Жамбыл	893	868	873	872	851
Қарағанды	944	968	951	947	945
Қостанай	500	504	498	487	479
Қызылорда	425	420	398	382	380
Маңғыстау	360	357	354	354	354
Оңтүстік Қазақстан	2 450	2 459	2 425	2 416	2 414
Павлодар	565	555	560	557	559
Солтүстік Қазақстан	749	793	836	826	790
Шығыс Қазақстан	1 293	1 266	1 243	1 296	1 262
Астана қаласы	321	354	383	376	375
Алматы қаласы	819	1 025	1 001	1 043	1 035

**Қойма жайларының нақты бары облыстар бойынша
Наличие складских помещений по областям**

	2004		2005		2006	
	бірлік единиц	пайдалы алаң, шаршы метр полезная площадь, кв. м	бірлік единиц	пайдалы алаң, шаршы метр полезная площадь, кв. м	бірлік единиц	пайдалы алаң, шаршы метр полезная площадь, кв. м
Қазақстан						
Республикасы	7 064	4 433 159	6 830	4 092 840	6 941	4 087 016
Ақмола	284	179 868	280	148 449	282	157 232
Ақтөбе	140	111 749	133	124 097	126	127 913
Алматы	281	141 831	300	86 270	305	178 253
Атырау	161	192 458	191	183 747	212	143 762
Батыс Қазақстан	190	79 934	180	49 861	161	63 903
Жамбыл	170	113 782	201	154 097	223	123 489
Қарағанды	683	321 086	718	442 327	679	422 356
Қостанай	461	869 983	468	355 164	498	543 222
Қызылорда	165	199 860	172	209 123	169	201 956
Маңғыстау	199	133 715	128	98 241	135	107 703
Оңтүстік Қазақстан	333	84 046	333	74 694	336	89 452
Павлодар	249	141 118	292	212 125	471	173 774
Солтүстік Қазақстан	322	225 765	207	159 992	270	198 511
Шығыс Қазақстан	738	418 040	775	623 983	795	436 946
Астана қаласы	449	222 568	336	220 873	482	247 979
Алматы қаласы	2 239	997 356	2 116	949 797	1 797	870 565

жалғасы

продолжение

	2007		2008	
	бірлік единиц	пайдалы алаң, шаршы метр полезная площадь, кв. м	бірлік единиц	пайдалы алаң, шаршы метр полезная площадь, кв. м
Қазақстан Республикасы	7 581	4 615 719	8 405	5 273 175
Ақмола	306	183 368	297	284 468
Ақтөбе	136	185 343	136	232 664
Алматы	338	193 195	418	226 305
Атырау	244	149 534	245	118 622
Батыс Қазақстан	157	68 618	197	94 604
Жамбыл	224	112 825	298	193 807
Қарағанды	780	549 183	810	478 911
Қостанай	572	601 113	617	701 332
Қызылорда	185	213 991	190	210 865
Маңғыстау	187	147 216	273	165 154
Оңтүстік Қазақстан	514	175 885	562	246 793
Павлодар	542	240 284	582	214 334
Солтүстік Қазақстан	258	288 641	265	293 906
Шығыс Қазақстан	797	357 710	800	390 779
Астана қаласы	572	244 931	665	665 055
Алматы қаласы	1 769	903 882	2 050	755 576

**Қоғамдық тамақтандыру кәсіпорындарының желісі
облыстар бойынша
Сеть предприятий общественного питания по областям**

	2004		2005		2006	
	бірлік единиц	отыратын орын саны число посадочных мест	бірлік единиц	отыратын орын саны число посадочных мест	бірлік единиц	отыратын орын саны число посадочных мест
Қазақстан						
Республикасы	7 169	199 060	8 924	370 241	14 157	561 361
Ақмола	277	8 531	568	18 397	846	24 208
Ақтөбе	278	11 405	329	17 586	374	20 752
Алматы	531	9 134	623	22 591	1 162	48 077
Атырау	230	9 030	187	10 098	365	16 373
Батыс Қазақстан	144	7 275	133	7 888	299	16 938
Жамбыл	423	10 228	266	8 685	614	15 928
Қарағанды	490	15 269	861	46 660	1 072	54 713
Қостанай	262	12 612	440	21 994	755	30 054
Қызылорда	442	8 957	476	16 615	508	18 596
Маңғыстау	261	11 901	221	12 572	591	27 563
Оңтүстік Қазақстан	1 223	14 639	1 372	40 149	2 182	63 564
Павлодар	160	4 738	346	18 640	776	36 377
Солтүстік						
Қазақстан	521	12 939	505	14 412	377	14 069
Шығыс Қазақстан	798	19 626	998	37 735	1 801	67 625
Астана қаласы	234	12 546	457	18 830	1 053	44 517
Алматы қаласы	895	30 230	1 142	57 389	1 382	62007

жалғасы

продолжение

	2007		2008	
	бірлік единиц	отыратын орын саны число посадочных мест	бірлік единиц	отыратын орын саны число посадочных мест
Қазақстан Республикасы	17 415	714 629	20 793	840 264
Ақмола	832	24 549	945	30 622
Ақтөбе	739	28 162	658	22 651
Алматы	1 348	65 017	1 660	70 640
Атырау	1 616	66 256	486	23 247
Батыс Қазақстан	303	11 785	703	29 641
Жамбыл	452	14 082	564	18 713
Қарағанды	1 450	81 765	2 196	129 522
Қостанай	914	31 018	986	43 903
Қызылорда	560	22 853	718	27 253
Маңғыстау	672	30 598	418	18 805
Оңтүстік Қазақстан	2 500	80 497	4 291	131 022
Павлодар	741	35 854	931	40 827
Солтүстік Қазақстан	459	16 243	466	16 566
Шығыс Қазақстан	1 412	50 308	2 189	70 924
Астана қаласы	1 230	54 673	1 224	61 891
Алматы қаласы	2 187	100 969	2 358	104 037

**Мейрамханалар желісі облыстар бойынша
Сеть ресторанов по областям**

	2004		2005		2006	
	бірлік единиц	отыратын орын саны число посадочных мест	бірлік единиц	отыратын орын саны число посадочных мест	бірлік единиц	отыратын орын саны число посадочных мест
Қазақстан						
Республикасы	417	35 633	749	68 928	690	79 911
Ақмола	16	1 022	30	2 732	36	3 188
Ақтөбе	21	3 318	24	3 949	20	4 118
Алматы	18	946	40	3 439	95	13 141
Атырау	9	1 470	17	1 470	36	3 537
Батыс Қазақстан	9	652	18	1 438	24	4 004
Жамбыл	23	1 835	17	2 065	21	1 646
Қарағанды	29	2 274	68	6 532	31	4 029
Қостанай	17	1 105	21	1 783	14	1 220
Қызылорда	12	902	25	2 809	25	2 395
Маңғыстау	9	1 286	11	1 560	26	3 766
Оңтүстік Қазақстан	26	1 186	34	5 084	25	1 969
Павлодар	11	1 152	39	3 581	26	2 722
Солтүстік Қазақстан	22	1 560	15	1 517	22	1 508
Шығыс Қазақстан	34	3 344	54	5 941	67	10 777
Астана қаласы	30	3 150	126	5 614	71	5 634
Алматы қаласы	131	10 431	210	19 414	151	16 257

жалғасы

продолжение

	2007		2008	
	бірлік единиц	отыратын орын саны число посадочных мест	бірлік единиц	отыратын орын саны число посадочных мест
Қазақстан Республикасы	870	89 178	954	103 475
Ақмола	59	4 788	19	1 574
Ақтөбе	39	3 042	24	3 133
Алматы	34	5 568	41	7 293
Атырау	48	7 064	49	4 392
Батыс Қазақстан	10	776	20	1 810
Жамбыл	6	729	18	2 219
Қарағанды	135	11 679	62	6 355
Қостанай	37	1 706	17	1 352
Қызылорда	20	2 699	59	6 456
Маңғыстау	28	3 601	27	3 690
Оңтүстік Қазақстан	21	2 295	89	10 908
Павлодар	16	2 369	60	5 206
Солтүстік Қазақстан	17	4 707	21	1 916
Шығыс Қазақстан	65	7 133	80	7 447
Астана қаласы	119	10 342	138	15 387
Алматы қаласы	216	20 680	230	24 337

**Дәмхана және барлардың желісі облыстар бойынша
Сеть кафе и баров по областям**

	2004		2005		2006	
	бірлік единиц	отыратын орын саны число посадочных мест	бірлік единиц	отыратын орын саны число посадочных мест	Бірлік единиц	отыратын орын саны число посадочных мест
Қазақстан						
Республикасы	4 502	92 757	5 226	164 333	7 935	261 708
Ақмола	181	3 554	366	9 273	611	13 561
Ақтөбе	129	3 653	203	8 432	231	9 737
Алматы	176	2 863	395	14 409	660	24 318
Атырау	177	4 779	136	6 602	245	8 362
Батыс Қазақстан	74	2 036	82	3 236	198	9 275
Жамбыл	337	6 981	152	4 930	358	10 302
Қарағанды	325	8 859	465	17 262	601	22 549
Қостанай	151	4 150	245	10 197	398	10 603
Қызылорда	384	7 224	358	10 978	326	12 284
Маңғыстау	127	3 536	87	3 427	355	13 838
Оңтүстік Қазақстан	651	7 088	712	19 117	710	18 690
Павлодар	87	2 266	188	7 292	437	16 390
Солтүстік						
Қазақстан	399	7 748	409	8 626	192	6 758
Шығыс Қазақстан	525	9 297	689	16 714	1 290	34 384
Астана қаласы	147	4 251	273	6 577	906	33 405
Алматы қаласы	632	14 472	466	17 261	417	17 252

жалғасы

продолжение

	2007		2008	
	бірлік единиц	отыратын орын саны число посадочных мест	бірлік единиц	отыратын орын саны число посадочных мест
Қазақстан Республикасы	10 419	361 424	10 641	359 494
Ақмола	560	11 610	684	18 630
Ақтөбе	276	12 432	345	10 989
Алматы	740	32 703	957	44 846
Атырау	1 348	46 130	368	9 613
Батыс Қазақстан	213	7 752	628	23 929
Жамбыл	225	8 280	172	5 602
Қарағанды	804	32 038	886	34 185
Қостанай	577	14 770	516	18 303
Қызылорда	310	13 899	475	15 957
Маңғыстау	389	14 642	265	8 760
Оңтүстік Қазақстан	1 099	39 996	1 894	57 039
Павлодар	450	15 722	603	20 479
Солтүстік Қазақстан	208	4 314	185	4 728
Шығыс Қазақстан	783	18 081	1 449	38 734
Астана қаласы	984	35 620	881	30 524
Алматы қаласы	1 453	53 435	333	17 176

**Асханалар мен басқа да кәсіпорындардың желісі облыстар бойынша
Сеть столовых и других предприятий по областям**

	2004		2005		2006	
	бірлік единиц	отыратын орын саны число посадочных мест	бірлік единиц	отыратын орын саны число посадочных мест	бірлік единиц	отыратын орын саны число посадочных мест
Қазақстан						
Республикасы	2 250	70 670	2 949	136 980	5 532	219 742
Ақмола	80	3 955	172	6 392	199	7 459
Ақтөбе	128	4 434	102	5 205	123	6 897
Алматы	337	5 325	188	4 743	407	10 618
Атырау	44	2 781	34	2 026	84	4 474
Батыс Қазақстан	61	4 587	33	3 214	77	3 659
Жамбыл	63	1 412	97	1 690	235	3 980
Қарағанды	136	4 136	328	22 866	440	28 135
Қостанай	94	7 357	174	10 014	343	18 231
Қызылорда	46	831	93	2 828	157	3 917
Маңғыстау	125	7 079	123	7 585	210	9 959
Оңтүстік Қазақстан	546	6 365	626	15 948	1 447	42 905
Павлодар	62	1 320	119	7 767	313	17 265
Солтүстік Қазақстан	100	3 631	81	4 269	163	5 803
Шығыс Қазақстан	239	6 985	255	15 080	444	22 464
Астана қаласы	57	5 145	58	6 639	76	5 478
Алматы қаласы	132	5 327	466	20 714	814	28 498

жалғасы

продолжение

	2007		2008	
	бірлік единиц	отыратын орын саны число посадочных мест	бірлік единиц	отыратын орын саны число посадочных мест
Қазақстан Республикасы	6 126	264 027	9 198	377 295
Ақмола	213	8 151	242	10 418
Ақтөбе	424	12 688	289	8 529
Алматы	574	26 746	662	18 501
Атырау	220	13 062	69	9 242
Батыс Қазақстан	80	3 257	55	3 902
Жамбыл	221	5 073	374	10 892
Қарағанды	511	38 048	1 248	88 982
Қостанай	300	14 542	453	24 248
Қызылорда	230	6 255	184	4 840
Маңғыстау	255	12 355	126	6 355
Оңтүстік Қазақстан	1 380	38 206	2 308	63 075
Павлодар	275	17 763	268	15 142
Солтүстік Қазақстан	234	7 222	260	9 922
Шығыс Қазақстан	564	25 094	660	24 743
Астана қаласы	127	8 711	205	15 980
Алматы қаласы	518	26 854	1 795	62 524

**Тұтыну тауарларын сату бойынша рыноктардың сауда желісі
облыстар бойынша**
**Торговая сеть рынков по продаже потребительских товаров по
областям**

жылдың аяғында

на конец года

	2003		2004		2005	
	Базарлардың саны, бірлік Число рынков, единиц	Сауда орындарының саны, бірлік Число торговых мест, единиц	Базарлардың саны, бірлік Число рынков, единиц	Сауда орындарының саны, бірлік Число торговых мест, единиц	Базарлардың саны, бірлік Число рынков, единиц	Сауда орындарының саны, бірлік Число торговых мест, единиц
Қазақстан						
Республикасы	954	148 574	935	150 497	925	154 094
Ақмола	43	4 605	42	4 137	38	4 903
Ақтөбе	36	4 706	36	4 930	37	5 009
Алматы	65	8 399	66	8 480	68	8 527
Атырау	19	6 046	21	5 543	32	6 646
Батыс Қазақстан	33	4 542	34	5 142	40	7 066
Жамбыл	57	9 630	58	10 520	60	10 656
Қарағанды	89	13 170	90	12 833	89	13 666
Қостанай	64	7 921	52	8 331	56	8 274
Қызылорда	53	7 719	54	7 715	44	6 565
Маңғыстау	23	5 042	23	4 952	23	4 351
Оңтүстік Қазақстан	155	31 867	155	31 874	158	32 580
Павлодар	37	3 702	38	4 987	36	5 162
Солтүстік Қазақстан	51	5 241	49	4 854	43	4 140
Шығыс Қазақстан	141	13 622	131	13 419	107	11 370
Астана қаласы	14	6 780	13	6 945	23	9 882
Алматы қаласы	74	15 582	73	15 835	71	15 297

жалғасы

продолжение

	2006		2007	
	Базарлардың саны, бірлік Число рынков, единиц	Сауда орындарының саны, бірлік Число торговых мест, единиц	Базарлардың саны, бірлік Число рынков, единиц	Сауда орындарының саны, бірлік Число торговых мест, единиц
Қазақстан Республикасы	841	157 635	834	166 990
Ақмола	38	5 045	38	5 045
Ақтөбе	41	5 952	38	8 021
Алматы	73	12 858	75	13 058
Атырау	30	7 195	23	7 256
Батыс Қазақстан	40	6 700	40	6 925
Жамбыл	59	12 512	59	12 216
Қарағанды	74	12 293	70	11 527
Қостанай	58	8 570	59	8 596
Қызылорда	37	6 175	34	5 945
Маңғыстау	23	4 476	24	4 955
Оңтүстік Қазақстан	136	29 141	129	32 162
Павлодар	36	5 142	33	5 599
Солтүстік Қазақстан	36	4 162	36	4 389
Шығыс Қазақстан	95	11 201	101	11 794
Астана қаласы	13	10 847	24	13 815
Алматы қаласы	52	15 366	51	15 687

Көтерме сауда Оптовая торговля

2003-2007 жылдардағы республиканың облыстары бойынша көтерме сауда тауар айналымының көлемі Объем оптового товарооборота по областям республики за 2003-2007 годы

млн. теңге

млн. тенге

	Көтерме сауда тауар айналымы, барлығы Оптовый товарооборот, всего				
	2003	2004	2005	2006	2007
Қазақстан Республикасы	1 565 128,0	2 398 103,4	3 021 220,5	4 129 252,8	5 814 910,2
Ақмола	32 128,9	45 140,4	54 961,0	75 307,8	92 676,0
Ақтөбе	48 989,7	62 475,7	86 294,3	135 033,6	168 263,0
Алматы	50 855,0	68 096,4	96 750,9	168 711,9	209 508,4
Атырау	35 242,7	50 306,9	74 645,3	99 328,2	112 569,5
Батыс Қазақстан	61 067,2	54 022,1	74 741,9	87 776,4	106 986,1
Жамбыл	20 666,2	36 923,1	34 833,2	37 299,6	53 281,0
Қарағанды	106 724,5	162 960,4	194 144,6	244 081,5	331 554,7
Қостанай	121 827,8	124 790,5	137 024,1	223 906,9	363 142,2
Қызылорда	17 674,0	22 812,3	27 799,6	36 886,7	48 214,1
Маңғыстау	14 856,3	20 646,0	32 274,4	43 100,2	55 791,2
Оңтүстік Қазақстан	68 293,2	75 951,5	102 438,0	145 143,4	165 333,5
Павлодар	33 069,5	56 680,0	96 895,0	134 044,6	147 597,2
Солтүстік Қазақстан	54 122,4	92 527,6	114 157,9	141 782,0	164 519,2
Шығыс Қазақстан	89 284,2	121 077,6	134 942,0	184 054,8	269 980,9
Астана қаласы	183 591,5	330 875,1	315 047,5	431 272,2	965 029,4
Алматы қаласы	626 734,9	1 072 817,8	1 444 270,8	1 941 523,0	2 560 463,8

2003 жылғы облыстар бойынша тұтыну тауарлары мен өндірістік-техникалық мақсаттағы өнімдерді көтерме саудада сату Оптовая продажа потребительских товаров и продукции производственно-технического назначения по областям за 2003 год

млн теңге

млн. тенге

	Қазақстан Республикасы	Ақмола	Ақтөбе	Алматы	Атырау	Батыс Қазақстан
Көтерме сауда айналымы, барлығы Оптовый товарооборот, всего	1 565 128,0	32 128,9	48 989,7	50 855,0	35 242,6	61 067,2
Жүк автомобильдері, тіркемелер, жартылай тіркемелер мен автобустар						
Грузовые автомобили, прицепы, полуприцепы и автобусы	8 524,4	-	100,0	-	62,7	-

	Қазақстан Республикасы	Ақмола	Ақтөбе	Алматы	Атырау	Батыс Қазақстан
Өзге де жолаушылар таситын автомобильдер						
Прочие пассажирские автомобили	5 409,8	-	50,1	-	29,0	16,3
Адам тұратын автофургондар мен автотіркемелер және басқа да туристік автокөлік құралдары						
Автофургоны и автоприцепы для жилья и прочие туристические автотранспортные средства	2,4	-	-	-	2,4	-
Өзге де мамандандырылған көлік құралдары						
Средства транспортные специализированные прочие	1 456,4	-	48,0	-	110,9	-
Шиндер						
Шины	5 350,0	255,8		261,5	22,1	619,2
Автомобильдер үшін өзге де бөлшектер мен керек-жарақтар						
Прочие детали и принадлежности для автомобилей	7 965,7	642,9	185,9	491,2	87,6	777,8
Астық						
Зерно	118 232,4	11 345,1	3 483,8	186,6	-	380,5
Тұқым, майлы дақылдардың тұқымдарынан басқа						
Семена, кроме семян культур масличных	1 045,4	163,3	-	5,3	-	-
Майлы дақылдардың тұқымы және жемістері						
Семена и плоды культур масличных	2 929,1	82,3	-	78,2	-	-
Мал азықтары						
Корма для животных	2 719,4	432,8	-	276,1	-	0,5
Басқа топтамаларға енгізілмеген ауыл шаруашылығының шикізаттары						
Сельскохозяйственное сырье, не включенное в другие группировки	1 037,5	13,0	-	3,2	0,3	-
Тері, былғары және өңделген былғары						
Шкура, кожа и выделанная кожа	8 384,4	-	12,2	4 613,8	0,0	9,8

	Қазақстан Республикасы	Ақмола	Ақтөбе	Алматы	Атырау	Батыс Қазақстан
Үй құстары мен жабайы құстардың еті						
Мясо, домашняя птица и дичь	11 278,4	215,5	1 422,4	193,2	269,9	7,6
Ет өнімдері						
Мясные продукты	1 438,4	26,3	4,0	26,1	220,9	4,0
Сүт өнімдері						
Молочные продукты	13 985,4	625,5	49,0	1 486,9	690,5	294,5
Жұмыртқа						
Яйца	1 812,9	100,4	9,1	77,5	27,3	1,2
Тағамдық май және тоң май						
Пищевые масла и жиры	10 066,6	654,8	1 011,9	473,5	487,3	416,4
Жидектің және көкөністің шырыны, минерал суы және алкогольсіз сусындар						
Фруктовые и овощные соки, минеральная вода и безалкогольные напитки	16 647,7	208,0	1 010,1	766,6	1 484,2	575,1
Сыра, шарап, ликер және басқа да алкогольді ішімдіктер						
Пиво, вино, ликеры и прочие алкогольные напитки	59 837,7	725,3	6 804,0	1 641,4	1 906,8	526,3
Темекі бұйымдары						
Табачные изделия	40 537,0	1 572,1	706,0	841,2	1 993,3	1 366,8
Қант						
Сахар	13 986,8	502,2	457,0	21,7	120,0	641,0
Шоколад және қанттан жасалған кондитер өнімдері						
Шоколад и изделия кондитерские из сахара	29 998,7	679,4	3 797,7	1 106,4	518,6	900,0
Кофе, шай, какао және татымдылықтар						
Кофе, чай, какао и пряности	976,1	56,7	25,3	8,5	0,7	20,0
Балық, шаян тәрізділер және моллюскалар						
Рыба, ракообразные и моллюски	13 889,4	604,8	345,7	435,8	493,4	129,1
Қайта өңделген көкөніс, жидек және жаңғақ өнімдері						
Переработанные овощи, фрукты и орехи	1 948,5	8,7	315,4	48,8	138,8	-
Нан-бөлке өнімдері						
Хлебобулочные изделия	1 722,1	5,6	14,7	143,1	122,0	0,5

	Қазақстан Республикасы	Ақмола	Ақтөбе	Алматы	Атырау	Батыс Қазақстан
Дайын тағам өнімдері, балалардың емдәмдік тағамдарын және басқа да гомогенделген тағамдық өнімдерді қосқанда						
Готовые пищевые продукты, включая детское диетическое питание и прочие гомогенизированные пищевые продукты	1 327,9	5,7	-	25,9	263,0	107,1
Үй жануарлары, құс және балықтарға арналған азықтар						
Корма для домашних животных, птиц и рыб	1 331,2	0,0	-	29,7	121,9	14,1
Басқа топтамаларға енгізілмеген тағамдық өнімдер						
Пищевые продукты, не включенные в другие группировки	31 251,5	362,2	1 146,3	1 891,4	212,6	199,2
Сырт киімдер						
Верхняя одежда	3 074,0	0,1	23,4	17,9	278,0	24,2
Аяқ-киім						
Обувь	1 451,9	2,3	16,7	0,1	55,8	25,8
Тұрмыстық приборлар						
Бытовые приборы	26 038,4	23,3	233,9	102,3	218,4	82,7
Жарық беретін жабдықтар						
Осветительное оборудование	3 236,8	8,1	4,5	1,0	13,5	25,5
Тұрмыста пайдаланатын сымдар, ажыратқыштар және басқа да электр арматуралар						
Провода, выключатели и прочая электрическая арматура для бытового пользования	2 572,1	13,3	5,2	0,9	30,9	1,2
Радио-, теле-, бейне-жазба аппаратуралар						
Радио-, теле- и видео-аппаратура	4 680,9	86,9	10,2	30,3	1,8	15,8
Әйнек, фарфор және қыш бұйымдары						
Изделия из стекла, фарфора и керамики	3 484,5	0,9	53,0	1 297,5	13,7	3,1
Түс қағаздар						
Обои	1 137,5	24,7	33,7		0,1	
Тазалағыш құралдар						
Чистящие средства	22 028,4	69,7	742,1	269,8	54,9	8 590,4

	Қазақстан Республикасы	Ақмола	Ақтөбе	Алматы	Атырау	Батыс Қазақстан
Парфюмерия-косметика тауарлары						
Парфюмерно- косметические товары	16 753,4	179,7	142,4	769,5	87,7	377,9
Фармацевтикалық және медициналық тауарлар						
Фармацевтические и медицинские товары	64 413,9	317,3	1 309,5	1 348,4	401,1	758,1
Хирургиялық және ортопедиялық аспаптар және құралдар						
Хирургические и ортопедические инструменты и приспособления	2 675,3	19,1	-	2,9	-	34,9
Тұрмыстық жиһаздар						
Бытовая мебель	5 635,2	7,3	52,0	195,4	154,7	77,6
Кітаптар, журналдар және газеттер						
Книги, журналы и газеты	1 848,1	24,3		50,8	1,4	5,5
Кеңсе тауарлары						
Канцелярские товары	5 669,0	1,4	47,3	252,7	272,0	199,5
Қатты отын						
Твердое топливо	35 380,2	291,7	77,1	1 282,1	24,0	
Бензин						
Бензин	161 293,2	1 891,0	3 641,0	9 743,3	4 331,0	1 811,0
Басқа да сұйық және газ тәріздес отын және соған ұқсас өнімдер						
Прочее жидкое и газообразное топливо и продукты аналогичные	294 846,0	3 469,6	6 971,9	9 070,2	10 262,1	35 823,4
Темір рудасы						
Железные руды	1 396,4	14,4	-	-	-	6,0
Түсті металл рудасы						
Руды цветных металлов	356,8	-	-	-	-	0,4
Алғашқы пішіндегі қара металдар						
Черные металлы в первичных формах	57 080,2	450,1	1 921,3	386,0	731,3	1 380,4
Алғашқы пішіндегі түсті металдар						
Цветные металлы в первичных формах	1 714,6	93,9	-	44,6	16,6	-
Алғашқы өңделген сүрек өнімдері						
Товары первичной обработки древесины	1 545,7	9,3	71,9	45,2	16,1	30,9
Санитарлық-техникалық жабдықтар						
Санитарно-техническое оборудование	2 617,9	12,5	60,8	47,9	1,2	20,2

	Қазақстан Республикасы	Ақмола	Ақтөбе	Алматы	Атырау	Батыс Қазақстан
Лак және бояғыш тауарлар (сырлар, лактар және эмалдар)						
Товары лакокрасочные (краски, лаки и эмали)	4 636,6	52,1	204,7	160,5	114,6	81,4
Әйнек табақтары						
Листовое стекло	1 309,9	4,0	108,9	0,8	1,2	11,2
Басқа да құрылыс материалдары						
Прочие строительные материалы	51 745,2	524,7	5 469,6	1 508,6	1 933,5	2 089,7
Металл арматурасы						
Металлическая арматура	4 384,3	246,3	181,8	4,1	103,2	32,5
Су құбыры және жылыту жабдықтары, пайдалану материалдары мен керек-жарақтар						
Водопроводное и отопительное оборудование, материалы эксплуатационные и принадлежности	2 989,0	3,0	87,2	5,3	77,6	62,9
Қолға ұстайтын құралдар						
Ручные инструменты	1 699,0	16,1	17,2	16,0	25,8	0,5
Тыңайтқыштар және агрохимиялық тауарлар						
Удобрения и товары агрохимические	7 181,4	1 357,1	341,8	140,2	-	-
Синтетикалық шайыр және алғашқы пішіндегі пластмассалар						
Синтетические смолы и пластмассы в первичных формах	1 602,5	-	-	-	-	25,2
Басқа да өнеркәсіптік химиялық заттар						
Прочие промышленные химические вещества	11 341,8	46,3	341,8	656,5	101,3	137,5
Қағаз және таза қағаз тауарлары						
Бумага и бумажно-беловые товары	7 694,7	22,6	225,1	773,4	6,9	12,3
Тоқыма талшықтары						
Текстильные волокна	2 330,0	-	8,3	-	1,0	4,0
Қалдықтар және сынықтар						
Отходы и лом	17 477,1	574,0	467,7	842,9	249,8	16,5
Ағаш өңдейтін станоктар						
Станки	1 666,3	16,3	-	-	-	-
Деревообрабатывающие						

	Қазақстан Республикасы	Ақмола	Ақтөбе	Алматы	Атырау	Батыс Қазақстан
Тау-кен өнеркәсібі, құрылысқа арналған машиналар мен жабдықтар, соның ішінде азаматтық құрылыстар Машины и оборудование для горнодобывающей промышленности, строительства, в том числе гражданского строительства	6 160,5	58,3	32,7	137,0	11,5	-
Компьютерлер, шеттен келетін жабдықтар және бағдарламалық қамтамасыз ету Компьютеры, оборудование периферийное и программное обеспечение	14 816,7	5,0	157,5	240,2	98,3	155,8
Офис жиһазы Офисная мебель Көлік құралдары, автомобиль, мотоцикл және велосипедтерден басқа	3 654,9	71,9	1,8	10,7	21,8	125,1
Транспортные средства, кроме автомобилей, мотоциклов и велосипедов	1 925,7	-	-	3,0	317,9	-
Машиналар мен жабдықтарға байланысты пайдалану материалдары мен кережарақтары Эксплуатационные материалы и принадлежности, связанные с машинами и оборудованием	28 989,9	553,5	1 271,0	597,7	450,0	83,2
Жүк көтергіш жабдықтар Подъемно-транспортное оборудование	1 332,7	4,6	49,7	0,3	0,6	19,3
Электр жабдықтар және кәсіптік электр приборлар және материалдар, электр байланыс жабдықтарын қосқанда Электрооборудование и электроприборы профессиональные и электроматериалы, включая оборудование электросвязи	15 420,9	11,1	254,8	91,6	300,7	81,7

Жалғасы

Продолжение

	Қазақстан Республикасы	Ақмола	Ақтөбе	Алматы	Атырау	Батыс Қазақстан
Жалпы және арнаулы мақсаттарға арналған басқа да жабдықтар, приборлар, машиналар						
Прочие машины, приборы, оборудование для общих и специальных целей	35 325,9	367,1	1 119,9	950,1	214,2	459,8
Тракторлар						
Тракторы	1 671,1	14,9	-	-	-	-
Ауыл шаруашылығына арналған керек-жарақтар, машиналар, жабдықтар, тракторлардан басқа						
Инвентарь, машины, оборудование для сельского хозяйства, кроме тракторов	9 089,8	1 321,7	-	8,1	0,5	243,2
Басқа да көтерме сауда бойынша қызметтер						
Прочие услуги по оптовой торговле	138 669,6	514,0	2 152,6	3 144,3	4 144,2	196,9

жалғасы

продолжение

	Жамбыл	Қарағанды	Қостанай	Қызыл-орда	Маңғыстау	Оңтүстік Қазақстан
Көтерме сауда айналымы, барлығы						
Оптовый товароборот, всего	20 666,2	106 724,5	121 827,8	17 674,0	14 856,3	68 293,2
Жүк автомобильдері, тіркемелер, жартылай тіркемелер мен автобустар						
Грузовые автомобили, прицепы, полуприцепы и автобусы	0,2	254,6	28,9	-	-	106,3
Өзге де жолаушылар таситын автомобильдер						
Прочие пассажирские автомобили	9,6	109,0	88,4	-	4,8	288,0
Адам тұратын автофургондар мен автотіркемелер және басқа да туристік автокөлік құралдары						
Автофургоны и автоприцепы для жилья и прочие туристические автотранспортные средства						
Өзге де мамандандырылған көлік құралдары						
Средства транспортные специализированные прочие	-	272,7	-	4,8	8,1	-
Шиндер						
Шины	6,3	321,3	1 418,1	25,2	4,0	445,5

	Жамбыл	Қарағанды	Қостанай	Қызыл-орда	Маңғыстау	Оңтүстік Қазақстан
Автомобильдер үшін өзге де бөлшектер мен керек-жарақтар						
Прочие детали и принадлежности для автомобилей	6,1	1 428,8	1 044,2	103,0	29,6	64,2
Астық						
Зерно	228,9	2 381,6	44 136,7	34,6	-	740,8
Тұқым, майлы дақылдардың тұқымдарынан басқа						
Семена, кроме семян культур масличных	-	38,4	151,3	-	-	113,5
Майлы дақылдардың тұқымы және жемістері						
Семена и плоды культур масличных	-	-	1,9	-	-	240,1
Мал азықтары						
Корма для животных	30,0	64,8	795,6	0,1	33,6	36,3
Басқа топтамаларға енгізілмеген ауыл шаруашылығының шикізаттары						
Сельскохозяйственное сырье, не включенное в другие группировки	39,8	180,7	19,0	-	-	80,0
Тері, былғары және өңделген былғары						
Шкура, кожа и выделанная кожа	28,6	5,2	221,6	-	-	278,7
Үй құстары мен жабайы құстардың еті						
Мясо, домашняя птица и дичь	508,8	883,4	1 132,7	103,2	596,5	114,2
Ет өнімдері						
Мясные продукты	3,1	338,0	84,1	16,6	12,1	82,9
Сүт өнімдері						
Молочные продукты	725,3	503,6	1 363,5	131,9	580,0	537,3
Жұмыртқа						
Яйца	79,7	134,8	289,5	8,8	3,7	121,5
Тағамдық май және тоң май						
Пищевые масла и жиры	250,8	841,5	1 203,3	293,3	296,2	1 510,9
Жидектің және көкөністің шырыны, минерал суы және алкогольсіз сусындар						
Фруктовые и овощные соки, минеральная вода и безалкогольные напитки	117,9	902,0	1 034,9	312,7	736,1	2005,4
Сыра, шарап, ликер және басқа да алкогольді ішімдіктер						
Пиво, вино, ликеры и прочие алкогольные напитки	865,2	3 270,0	5 448,3	676,5	1 336,0	14 044,6
Темекі бұйымдары						
Табачные изделия	951,0	4 228,1	2 338,5	1 012,5	1 201,9	267,9
Қант						
Сахар	92,1	1 633,5	3 432,5	427,9	495,0	97,7

	Жамбыл	Қарағанды	Қостанай	Қызыл-орда	Маңғыстау	Оңтүстік Қазақстан
Шоколад және қанттан жасалған кондитер өнімдері						
Шоколад и изделия кондитерские из сахара	207,3	5 215,1	2 786,3	121,6	538,0	3 116,2
Кофе, чай, какао және татымдылықтар						
Кофе, чай, какао и пряности	0,1	13,4	404,1	2,4	12,4	24,1
Балық, шаян тәрізділер және моллюскалар						
Рыба, ракообразные и моллюски	110,4	1 119,0	839,6	95,1	123,2	1 203,1
Қайта өңделген көкөніс, жидек және жаңғақ өнімдері						
Переработанные овощи, фрукты и орехи	47,7	275,4	1,6	2,4	7,1	26,2
Нан-белке өнімдері						
Хлебобулочные изделия	1,2	54,8	383,5	19,9	155,0	29,3
Дайын тағам өнімдері, балалардың емдәмдік тағамдарын және басқа да гомогенделген тағамдық өнімдерді қосқанда						
Готовые пищевые продукты, включая детское диетическое питание и прочие гомогенизированные пищевые продукты	0,5	34,0	160,1	0,8	1,1	246,2
Үй жануарлары, құс және балықтарға арналған азықтар						
Корма для домашних животных, птиц и рыб	-	367,0	1,0	4,3	0,0	73,1
Басқа топтамаларға енгізілмеген тағамдық өнімдер						
Пищевые продукты, не включенные в другие группировки	585,8	4 856,6	3 903,5	794,8	300,7	2 171,6
Сырт киімдер						
Верхняя одежда	22,1	104,1	40,7	1,4	30,8	1 236,6
Аяқ-киім						
Обувь	2,8	27,8	317,7	55,4		563,3
Тұрмыстық приборлар						
Бытовые приборы	10,3	272,7	33,1	13,9	13,4	220,8
Жарық беретін жабдықтар						
Осветительное оборудование	30,5	102,8	150,6	-	4,4	78,5
Тұрмыста пайдаланатын сымдар, ажыратқыштар және басқа да электр арматуралар						
Провода, выключатели и прочая электрическая арматура для бытового пользования	16,4	9,9	8,0	-	16,5	27,1
Радио-, теле-, бейне- жазба аппаратуралар						
Радио-, теле- и видео-аппаратура	-	95,0	171,5	0,1	6,2	92,5

	Жамбыл	Қарағанды	Қостанай	Қызыл-орда	Маңғыстау	Оңтүстік Қазақстан
Әйнек, фарфор және қыш бұйымдары						
Изделия из стекла, фарфора и керамики	28,1	17,9	21,4	-	2,6	57,3
Тұс қағаздар						
Обои	0,0	94,3	0,3	-	0,3	95,7
Тазалағыш құралдар						
Чистящие средства	605,3	409,2	708,7	23,6	22,5	137,5
Парфюмерия-косметика тауарлары						
Парфюмерно-косметические товары	49,6	870,1	630,3	18,3	29,1	667,0
Фармацевтикалық және медициналық тауарлар						
Фармацевтические и медицинские товары	752,6	3 829,6	18 179,0	127,3	184,0	1 715,5
Хирургиялық және ортопедиялық аспаптар және құралдар						
Хирургические и ортопедические инструменты и приспособления	29,5	180,3	237,4	15,4	56,1	33,0
Тұрмыстық жиһаздар						
Бытовая мебель	5,1	466,0	143,3	5,1	111,4	1 021,8
Кітаптар, журналдар және газеттер						
Книги, журналы и газеты	6,3	110,2	1,3			108,9
Кеңсе тауарлары						
Канцелярские товары	27,9	109,5	106,3	16,1	99,8	129,5
Қатты отын						
Твердое топливо	49,4	8 937,3	2 159,4	200,1		1 458,0
Бензин						
Бензин	6 688,7	9 847,9	4 487,9	3 964,6	79,0	8 039,8
Басқа да сұйық және газ тәріздіс отын және соған ұқсас өнімдер						
Прочее жидкое и газообразное топливо и продукты аналогичные	4 167,3	11 023,5	6 120,3	7 084,7	581,2	9 466,0
Темір рудасы						
Железные руды	1,4	152,7	-	-	-	53,6
Түсті металл рудасы						
Руды цветных металлов	-	292,5	-	-	-	38,0
Алғашқы пішіндегі қара металдар						
Черные металлы в первичных формах	400,6	7 152,8	1 937,6	124,6	770,1	1 158,4
Алғашқы пішіндегі түсті металдар						
Цветные металлы в первичных формах	0,9	24,4	2,6	-	16,4	31,1
Алғашқы өңделген сүрек өнімдері						
Товары первичной обработки древесины	44,7	91,9	92,5	1,1	34,1	65,0

	Жамбыл	Қарағанды	Қостанай	Қызыл-орда	Маңғыстау	Оңтүстік Қазақстан
Санитарлық-техникалық жабдықтар						
Санитарно-техническое оборудование	2,4	25,7	95,1	0,7	19,1	49,5
Лак және бояғыш тауарлар (сырлар, лактар және эмалдар)						
Товары лакокрасочные (краски, лаки и эмали)	14,4	171,2	175,1	12,5	57,9	86,2
Әйнек табақтары						
Листовое стекло	15,5	138,1	152,0	0,4	7,3	42,3
Басқа да құрылыс материалдары						
Прочие строительные материалы	489,1	2 599,6	1 632,6	393,5	871,5	864,6
Металл арматурасы						
Металлическая арматура	472,8	500,5	135,4	-	44,5	22,6
Су құбыры және жылыту жабдықтары, пайдалану материалдары мен керек-жарақтар						
Водопроводное и отопительное оборудование, материалы эксплуатационные и принадлежности	15,7	858,1	125,2	-	34,5	16,6
Қолға ұстайтын құралдар						
Ручные инструменты	52,3	205,1	12,9	-	14,0	7,8
Тыңайтқыштар және агрохимиялық тауарлар						
Удобрения и товары агрохимические	19,9	140,2	775,1	19,1	11,3	139,1
Синтетикалық шайыр және алғашқы пішіндегі пластмассалар						
Синтетические смолы и пластмассы в первичных формах		588,0	116,8	-	-	4,8
Басқа да өнеркәсіптік химиялық заттар						
Прочие промышленные химические вещества	89,3	1 661,8	25,9	0,4	234,8	217,6
Қағаз және таза қағаз тауарлары						
Бумага и бумажно-беловые товары	28,6	186,5	181,7	1,2	2,7	16,3
Тоқыма талшықтары						
Текстильные волокна		16,5			1,4	2 243,8
Қалдықтар және сынықтар						
Отходы и лом	186,4	4 857,2	3 222,1	655,8	214,8	1 402,6
Ағаш өңдейтін станоктар						
Станки						
Деревообрабатывающие		231,6	196,5	-	0,0	42,8

	Жамбыл	Қарағанды	Қостанай	Қызыл-орда	Маңғыстау	Оңтүстік Қазақстан
Тау-кен өнеркәсібі, құрылысқа арналған машиналар мен жабдықтар, соның ішінде азаматтық құрылыстар						
Машины и оборудование для горнодобывающей промышленности, строительства, в том числе гражданского строительства	43,9	2 023,2	157,6	-	562,9	29,4
Компьютерлер, шеттен келетін жабдықтар және бағдарламалық қамтамасыз ету						
Компьютеры, оборудование периферийное и программное обеспечение	68,4	363,4	38,1	7,4	240,8	207,3
Офис жиһазы						
Офисная мебель	155,7	55,2	1,9	10,9	93,5	82,4
Көлік құралдары, автомобиль, мотоцикл және велосипедтерден басқа						
Транспортные средства, кроме автомобилей, мотоциклов и велосипедов	20,1	314,3	22,9	-	88,1	44,1
Машиналар мен жабдықтарға байланысты пайдалану материалдары мен керекжарақтары						
Эксплуатационные материалы и принадлежности, связанные с машинами и оборудованием	107,6	6 846,1	242,3	67,3	2 062,2	174,7
Жүк көтергіш жабдықтар						
Подъемно-транспортное оборудование	50,4	204,2	2,2	-	12,5	62,0
Электр жабдықтар және кәсіптік электр приборлар және материалдар, электр байланыс жабдықтарын қосқанда						
Электрооборудование и электроприборы профессиональные и электроматериалы, включая оборудование электросвязи	55,4	1 964,1	893,9	-	79,9	201,9
Жалпы және арнаулы мақсаттарға арналған басқа да жабдықтар, приборлар, машиналар						
Прочие машины, приборы, оборудование для общих и специальных целей	182,2	2 816,4	516,0	415,0	329,6	87,9
Тракторлар						
Тракторы	-	63,5	83,4	-	-	1,9

Жалғасы

Продолжение

	Жамбыл	Қарағанды	Қостанай	Қызыл-орда	Маңғыстау	Оңтүстік Қазақстан
Ауыл шаруашылығына арналған керек-жарақтар, машиналар, жабдықтар, тракторлардан басқа						
Инвентарь, машины, оборудование для сельского хозяйства, кроме тракторов	8,1	136,8	3 355,4	0,5	26,9	42,6
Басқа да көтерме сауда бойынша қызметтер						
Прочие услуги по оптовой торговле	373,6	3 923,9	1 249,3	145,1	978,2	3 642,3

жалғасы

продолжение

	Павлодар	Солтүстік Қазақстан	Шығыс Қазақстан	Астана қаласы	Алматы қаласы
Көтерме сауда айналымы, барлығы					
Оптовый товароборот, всего	33 069,5	54 122,4	89 284,2	183 591,5	626 734,8
Жүк автомобильдері, тіркемелер, жартылай тіркемелер мен автобустар					
Грузовые автомобили, прицепы, полуприцепы и автобусы	-	0,8	-	577,4	7 393,4
Өзге де жолаушылар таситын автомобильдер					
Прочие пассажирские автомобили	59,5	41,5	193,4	374,6	4 145,5
Адам тұратын автофургондар мен автотіркемелер және басқа да туристік автокөлік құралдары					
Автофургоны и автоприцепы для жилья и прочие туристические автотранспортные средства					
Өзге де мамандандырылған көлік құралдары					
Средства транспортные специализированные прочие	8,9	2,6	-	-	1 000,5
Шиңдер					
Шины	302,4	274,4	1 004,3	96,7	293,3
Автомобильдер үшін өзге де бөлшектер мен керек-жарақтар					
Прочие детали и принадлежности для автомобилей	47,7	505,7	216,4	285,5	2 049,0
Астық					
Зерно	602,7	11 525,5	3 027,4	23 735,9	16 422,3

	Павлодар	Солтүстік Қазақстан	Шығыс Қазақстан	Астана қаласы	Алматы қаласы
Тұқым, майлы дақылдардың тұқымдарынан басқа Семена, кроме семян культур масличных	6,4	126,0	319,9	73,6	47,7
Майлы дақылдардың тұқымы және жемістері Семена и плоды культур масличных	-	210,0	2 222,2	3,5	90,9
Мал азықтары Корма для животных	-	0,3	268,8	81,1	699,4
Басқа топтамаларға енгізілмеген ауыл шаруашылығының шикізаттары Сельскохозяйственное сырье, не включенное в другие группировки	-	376,8	108,6	-	216,0
Тері, былғары және өңделген былғары Шкура, кожа и выделанная кожа	-	35,1	40,0	-	3 139,3
Үй құстары мен жабайы құстардың еті Мясо, домашняя птица и дичь	494,4	292,3	3 041,3	283,5	1 719,2
Ет өнімдері Мясные продукты	0,0	2,6	149,9	23,3	444,4
Сүт өнімдері Молочные продукты	33,4	103,2	470,7	751,3	5 638,7
Жұмыртқа Яйца		8,0	666,0	67,2	218,4
Тағамдық май және тоң май Пищевые масла и жиры	150,3	696,0	529,3	109,9	1 141,2
Жидектің және көкөністің шырыны, минерал суы және алкогольсіз сусындар Фруктовые и овощные соки, минеральная вода и безалкогольные напитки	155,7	553,2	938,5	1 874,4	3 972,9
Сыра, шарап, ликер және басқа да алкогольді ішімдіктер Пиво, вино, ликеры и прочие алкогольные напитки	1 840,5	1 220,0	4 974,7	2 263,3	12 294,7
Темекі бұйымдары Табачные изделия	2 102,9	1 323,4	4 554,5	1 839,2	14 237,8
Қант Сахар	42,7	65,3	2 126,8	137,3	3 694,2
Шоколад және қанттан жасалған кондитер өнімдері Шоколад и изделия кондитерские из сахара	331,2	493,4	1 264,1	2 363,4	6 560,1
Кофе, шай, какао және татымдылықтар Кофе, чай, какао и пряности	-	2,4	49,6	77,6	278,8

	Павлодар	Солтүстік Қазақстан	Шығыс Қазақстан	Астана қаласы	Алматы қаласы
Балық, шаян тәрізділер және моллюскалар					
Рыба, ракообразные и моллюски	476,6	1 641,7	799,0	475,9	4 997,0
Қайта өңделген көкөніс, жидек және жаңғақ өнімдері					
Переработанные овощи, фрукты и орехи	5,2	8,4	326,1	46,2	690,5
Нан-белке өнімдері					
Хлебобулочные изделия	130,6	42,5	98,8	152,2	368,5
Дайын тағам өнімдері, балалардың емдәмдік тағамдарын және басқа да гомогенделген тағамдық өнімдерді қосқанда					
Готовые пищевые продукты, включая детское диетическое питание и прочие гомогенизированные пищевые продукты	22,2	54,3	205,7	29,6	171,8
Үй жануарлары, құс және балықтарға арналған азықтар					
Корма для домашних животных, птиц и рыб	0,9	20,6	2,3	0,4	695,8
Басқа топтамаларға енгізілмеген тағамдық өнімдер					
Пищевые продукты, не включенные в другие группировки	365,3	770,4	2 566,5	4 236,5	6 888,0
Сырт киімдер					
Верхняя одежда	7,1	8,7	371,2	544,3	363,4
Аяқ-киім					
Обувь	1,2	3,2	27,4	167,5	185,0
Тұрмыстық приборлар					
Бытовые приборы	44,5	11,7	111,4	427,6	24 218,5
Жарық беретін жабдықтар					
Осветительное оборудование	106,2	9,9	203,8	388,8	2 108,8
Тұрмыста пайдаланатын сымдар, ажыратқыштар және басқа да электр арматуралар					
Провода, выключатели и прочая электрическая арматура для бытового пользования	33,5	93,9	257,0	690,0	1 368,2
Радио-, теле-, бейне- жазба аппаратуралар					
Радио-, теле- и видео-аппаратура	19,0	-	203,2	75,9	3 872,7
Әйнек, фарфор және қыш бұйымдары					
Изделия из стекла, фарфора и керамики	36,2	0,9	5,5	308,7	1 637,5
Түс қағаздар					
Обои	-	0,7	109,3	709,9	68,3

	Павлодар	Солтүстік Қазақстан	Шығыс Қазақстан	Астана қаласы	Алматы қаласы
Тазалағыш құралдар					
Чистящие средства	681,8	67,1	539,9	360,1	8 746,1
Парфюмерия-косметика тауарлары					
Парфюмерно-косметические товары	157,3	384,4	664,5	238,7	11 487,0
Фармацевтикалық және медициналық тауарлар					
Фармацевтические и медицинские товары	864,3	1 343,1	4 625,2	1 441,4	27 217,5
Хирургиялық және ортопедиялық аспаптар және құралдар					
Хирургические и ортопедические инструменты и приспособления	17,0	33,9	61,3	7,2	1 947,4
Тұрмыстық жиһаздар					
Бытовая мебель	6,9	132,7	27,0	180,3	3 048,7
Кітаптар, журналдар және газеттер					
Книги, журналы и газеты	40,9	1,6	264,4	322,3	910,0
Кеңсе тауарлары					
Канцелярские товары	11,0	121,5	355,1	317,0	3 602,5
Қатты отын					
Твердое топливо	4 459,3	499,9	2 130,5	1 782,7	12 028,5
Бензин					
Бензин	1 256,6	9 783,6	9 879,2	22 898,9	62 949,7
Басқа да сұйық және газ тәріздес отын және соған ұқсас өнімдер					
Прочее жидкое и газообразное топливо и продукты					
аналогичные	878,0	12 357,3	7 269,3	68 799,7	101 501,5
Темір рудасы					
Железные руды	-	3,5	11,6	-	1 153,2
Түсті металл рудасы					
Руды цветных металлов	8,4	-	3,1	-	14,5
Алғашқы пішіндегі қара металдар					
Черные металлы в первичных формах	2 326,5	413,0	7 592,5	7 956,7	22 378,4
Алғашқы пішіндегі түсті металдар					
Цветные металлы в первичных формах	1,2	161,2	52,2	867,6	401,8
Алғашқы өңделген сүрек өнімдері					
Товары первичной обработки древесины	101,8	46,1	277,2	172,9	445,2
Санитарлық-техникалық жабдықтар					
Санитарно-техническое оборудование	38,3	21,7	22,5	761,5	1 438,8

	Павлодар	Солтүстік Қазақстан	Шығыс Қазақстан	Астана қаласы	Алматы қаласы
Лак және бояғыш тауарлар (сырлар, лактар және эмалдар)					
Товары лакокрасочные (краски, лаки и эмали)	64,7	247,3	833,2	232,6	2 128,3
Әйнек табақтары					
Листовое стекло	23,0	34,1	42,6	260,4	468,1
Басқа да құрылыс материалдары					
Прочие строительные материалы	1 123,1	1 324,2	2 093,5	7 903,1	20 924,6
Металл арматурасы					
Металлическая арматура	3,3	29,2	1 506,3	746,0	355,9
Су құбыры және жылыту жабдықтары, пайдалану материалдары мен керек- жарақтар					
Водопроводное и отопительное оборудование, материалы эксплуатационные и принадлежности	71,1	14,3	244,6	245,9	1 126,8
Қолға ұстайтын құралдар					
Ручные инструменты	-	1,6	61,1	93,6	1 175,1
Тыңайтқыштар және агрохимиялық тауарлар					
Удобрения и товары агрохимические	-	258,4	81,7	953,8	3 285,6
Синтетикалық шайыр және алғашқы пішіндегі пластмассалар					
Синтетические смолы и пластмассы в первичных формах	-	5,1	34,5	654,6	173,5
Басқа да өнеркәсіптік химиялық заттар					
Прочие промышленные химические вещества	112,9	229,1	1 937,1	946,3	4 603,2
Қағаз және таза қағаз тауарлары					
Бумага и бумажно-беловые товары	-	0,3	118,0	37,6	6 081,5
Тоқыма талшықтары					
Текстильные волокна			24,3	27,5	3,3
Қалдықтар және сынықтар					
Отходы и лом	1 717,6	209,0	1 336,9	332,6	1 191,2
Ағаш өңдейтін станоктар					
Станки					
деревообрабатывающие	-	0,7	80,0	167,6	930,7

	Павлодар	Солтүстік Қазақстан	Шығыс Қазақстан	Астана қаласы	Алматы қаласы
Тау-кен өнеркәсібі, құрылысқа арналған машиналар мен жабдықтар, соның ішінде азаматтық құрылыстар					
Машины и оборудование для горнодобывающей промышленности, строительства, в том числе гражданского строительства	776,9	859,6	482,7	13,3	971,5
Компьютерлер, шеттен келетін жабдықтар және бағдарламалық қамтамасыз ету					
Компьютеры, оборудование периферийное и программное обеспечение	20,1	65,7	233,1	1 354,3	11 561,3
Офис жиһазы					
Офисная мебель	-	24,4	60,9	565,2	2 373,3
Көлік құралдары, автомобиль, мотоцикл және велосипедтерден басқа					
Транспортные средства, кроме автомобилей, мотоциклов и велосипедов	570,3	203,4	45,4	-	296,2
Машиналар мен жабдықтарға байланысты пайдалану материалдары мен керекжарақтары					
Эксплуатационные материалы и принадлежности, связанные с машинами и оборудованием	1 269,1	678,1	1 216,0	334,5	13 036,6
Жүк көтергіш жабдықтар					
Подъемно-транспортное оборудование	-	2,4	130,4	20,9	772,9
Электр жабдықтар және кәсіптік электр приборлар және материалдар, электр байланыс жабдықтарын қосқанда					
Электрооборудование и электроприборы профессиональные и электроматериалы, включая оборудование электросвязи	208,8	35,4	1 388,4	1 999,6	7 853,6
Жалпы және арнаулы мақсаттарға арналған басқа да жабдықтар, приборлар, машиналар					
Прочие машины, приборы, оборудование для общих и специальных целей	92,5	974,1	2 933,0	1 761,2	22 106,9
Тракторлар					
Тракторы	63,4	4,3	5,6	137,9	1 296,3

	Павлодар	Солтүстік Қазақстан	Шығыс Қазақстан	Астана қаласы	Алматы қаласы
Ауыл шаруашылығына арналған керек-жарақтар, машиналар, жабдықтар, тракторлардан басқа Инвентарь, машины, оборудование для сельского хозяйства, кроме тракторов Басқа да көтерме сауда бойынша қызметтер Прочие услуги по оптовой торговле	4,1 7 423,1	1 533,6 797,8	779,2 7 316,9	798,5 11 949,8	830,6 90 717,6

**2004 жылғы облыстар бойынша тұтыну тауарлары мен өндірістік-техникалық мақсаттағы өнімдерді көтерме саудада сату
Оптовая продажа потребительских товаров и продукции
производственно-технического назначения по областям за 2004 год**

мың теңге

тыс. теңге

	Қазақстан Республикасы	Ақмола	Ақтөбе	Алматы	Атырау	Батыс Қазақстан
Көтерме сауда айналымы, барлығы						
Оптовый товароборот, всего	2 398 103,4	45 140,4	62 475,7	68 096,4	50 306,9	54 022,1
Жүк автомобильдері, тіркемелер, жартылай тіркемелер мен автобустар Грузовые автомобили, прицепы, полуприцепы и автобусы	17 384,7	148,8	1 207,2	-	274,9	98,7
Өзге де жолаушылар таситын автомобильдер Прочие пассажирские автомобили	3 681,0	-	20,8	-	18,3	-
Адам тұратын автофургондар мен автотіркемелер және басқа да туристік автокөлік құралдары Автофургоны и автоприцепы для жилья и прочие туристические автотранспортные средства	17,4	-	-	-	0,4	-
Өзге де мамандандырылған көлік құралдары Средства транспортные специализированные прочие	5 645,0	-	170,3	-	285,1	681,4
Шиндер Шины	10 720,1	-	575,0	192,8	8,7	1 704,9

	Қазақстан Республикасы	Ақмола	Ақтөбе	Алматы	Атырау	Батыс Қазақстан
Автомобильдер үшін өзге де бөлшектер мен керек- жарақтар						
Прочие детали и принадлежности для автомобилей	9 572,4	238,4	301,4	326,5	286,8	495,3
Астық						
Зерно	140 178,5	15 457,5	1 345,9	508,1	-	4,4
Тұқым, майлы дақылдардың тұқымдарынан басқа						
Семена, кроме семян культур масличных	1 638,7	178,1	-	51,8	3,1	-
Майлы дақылдардың тұқымы және жемістері						
Семена и плоды культур масличных	3 713,4	1,3	-	633,3	-	-
Мал азықтары						
Корма для животных	3 121,4	242,7	-	131,2	1,3	-
Басқа топтамаларға енгізілмеген ауыл шаруашылығының шикізаттары						
Сельскохозяйственное сырье, не включенное в другие группировки	2 012,9	-	-	8,2	0,5	1,1
Тері, былғары және өңделген былғары						
Шкура, кожа и выделанная кожа	41 424,1	9,2	-	7 681,1	0,0	20,3
Үй құстары мен жабайы құстардың еті						
Мясо, домашняя птица и дичь	16 862,9	587,6	1 384,4	13,4	544,5	1,3
Ет өнімдері						
Мясные продукты	2 142,3	4,3	4,9	49,9	20,5	-
Сүт өнімдері						
Молочные продукты	18 167,5	1 133,0	222,5	253,9	1 047,6	225,1
Жұмыртқа						
Яйца	2 796,3	392,2	4,0	116,3	79,9	-
Тағамдық май және тоң май						
Пищевые масла и жиры	17 468,1	544,6	946,1	565,2	797,2	630,3
Жидектің және көкөністің шырыны, минерал суы және алкогольсіз сусындар						
Фруктовые и овощные соки, минеральная вода и безалкогольные напитки	28 798,7	413,5	1 549,4	860,1	2 311,3	353,9
Сыра, шарап, ликер және басқа да алкогольді ішімдіктер						
Пиво, вино, ликеры и прочие алкогольные напитки	66 344,7	1 635,7	5 570,5	1 648,8	2 167,7	793,5
Темекі бұйымдары						
Табачные изделия	53 129,0	2 379,1	501,0	1 373,3	2 495,1	-
Қант						
Сахар	20 505,3	461,2	98,6	42,8	115,8	333,9

	Қазақстан Республикасы	Ақмола	Ақтөбе	Алматы	Атырау	Батыс Қазақстан
Шоколад және қанттан жасалған кондитер өнімдері						
Шоколад и изделия кондитерские из сахара	37 590,6	1 054,9	906,7	1 630,2	722,1	746,6
Кофе, чай, какао және татымдылықтар	4 193,0	15,4	98,0	20,4	40,0	-
Кофе, чай, какао и пряности						
Балық, шаян тәрізділер және моллюскалар						
Рыба, ракообразные и моллюски	28 481,5	639,3	676,7	387,9	343,4	367,0
Қайта өңделген көкөніс, жидек және жаңғақ өнімдері						
Переработанные овощи, фрукты и орехи	5 025,5	18,6	20,7	300,9	83,2	-
Нан-белке өнімдері						
Хлебобулочные изделия	3 372,4	9,2	150,1	248,7	199,9	21,9
Дайын тағам өнімдері, балалардың емдәмдік тағамдарын және басқа да гомогенделген тағамдық өнімдерді қосқанда						
Готовые пищевые продукты, включая детское диетическое питание и прочие гомогенизированные пищевые продукты	2 593,1	3,7	97,7	94,9	21,3	19,2
Үй жануарлары, құс және балықтарға арналған азықтар						
Корма для домашних животных, птиц и рыб	1 674,8	10,8	18,7	32,6	49,7	-
Басқа топтамаларға енгізілмеген тағамдық өнімдер						
Пищевые продукты, не включенные в другие группировки	38 091,0	791,4	1 290,3	557,2	436,9	753,7
Сырт киімдер						
Верхняя одежда	3 880,3	-	6,9	153,1	344,0	16,2
Аяқ-киім						
Обувь	2 026,7	-	19,7	63,4	401,2	20,6
Тұрмыстық приборлар						
Бытовые приборы	53 618,6	31,2	400,5	149,1	422,1	90,1
Жарық беретін жабдықтар						
Осветительное оборудование	5 645,6	3,4	121,7	1,0	36,7	14,8
Тұрмыста пайдаланатын сымдар, ажыратқыштар және басқа да электр арматуралар						
Провода, выключатели и прочая электрическая арматура для бытового пользования	7 823,3	12,0	105,1	1 463,3	178,7	10,9

	Қазақстан Республикасы	Ақмола	Ақтөбе	Алматы	Атырау	Батыс Қазақстан
Радио-, теле-, бейне- жазба аппаратуралар						
Радио-, теле- и видео- аппаратура	16 656,6	0,5	292,8	447,9	77,7	-
Әйнек, фарфор және қыш бұйымдары						
Изделия из стекла, фарфора и керамики	4 456,8	0,5	143,3	598,4	12,5	0,7
Түс қағаздар						
Обои	2 320,6	34,5	33,3	-	-	-
Тазалағыш құралдар						
Чистящие средства	23 583,9	563,2	141,2	858,0	97,0	349,2
Парфюмерия-косметика тауарлары						
Парфюмерно-косметические товары	24 288,4	236,4	464,7	594,3	138,3	587,2
Фармацевтикалық және медициналық тауарлар						
Фармацевтические и медицинские товары	80 450,2	540,2	1 609,0	1 642,7	1 079,4	422,4
Хирургиялық және ортопедиялық аспаптар және құралдар						
Хирургические и ортопедические инструменты и приспособления	5 686,0	0,4	-	4,2	-	368,3
Тұрмыстық жиһаздар						
Бытовая мебель	6 786,1	10,6	30,0	211,3	6,3	306,7
Кітаптар, журналдар және газеттер						
Книги, журналы и газеты	2 098,6	12,4	-	33,9	-	1,0
Кеңсе тауарлары						
Канцелярские товары	7 148,4	9,7	64,4	74,1	393,9	235,5
Қатты отын						
Твердое топливо	66 154,6	469,3	47,9	816,0	319,8	194,6
Бензин						
Бензин	240 077,5	1 761,9	5 857,3	6 253,7	7 211,0	2 777,6
Басқа да сұйық және газ тәріздес отын және соған ұқсас өнімдер						
Прочее жидкое и газообразное топливо и продукты аналогичные	469 211,7	3 373,0	13 001,2	8 082,2	13 466,7	36 982,1
Темір рудасы						
Железные руды	3 264,0	9,8	-	-	-	-
Түсті металл рудасы						
Руды цветных металлов	1 177,2	-	-	-	-	-
Алғашқы пішіндегі қара металдар						
Черные металлы в первичных формах	116 851,6	240,1	3 869,8	237,3	1 117,5	788,8
Алғашқы пішіндегі түсті металдар						
Цветные металлы в первичных формах	2 421,4	56,2	23,7	1 097,0	116,8	-

	Қазақстан Республикасы	Ақмола	Ақтөбе	Алматы	Атырау	Батыс Қазақстан
Алғашқы өңделген сүрек өнімдері						
Товары первичной обработки древесины	1 881,8	16,5	102,9	10,8	2,9	4,1
Санитарлық-техникалық жабдықтар						
Санитарно-техническое оборудование	3 304,4	173,6	87,2	92,7	1,9	-
Лак және бояғыш тауарлар (сырлар, лактар және эмалдар)						
Товары лакокрасочные (краски, лаки и эмали)	6 764,2	22,0	275,8	87,3	229,3	2,7
Әйнек табақтары						
Листовое стекло	2 291,4	16,4	167,1	27,5	212,2	0,8
Басқа да құрылыс материалдары						
Прочие строительные материалы	83 526,1	1 070,3	7 198,6	4 358,7	3 073,9	1 046,6
Металл арматурасы						
Металлическая арматура	8 316,5	63,1	26,0	366,1	605,5	703,5
Су құбыры және жылыту жабдықтары, пайдалану материалдары мен керек-жарақтар						
Водопроводное и отопительное оборудование, материалы эксплуатационные и принадлежности	9 016,6	55,7	78,3	30,3	110,2	65,3
Қолға ұстайтын құралдар						
Ручные инструменты	4 149,8	47,6	34,0	367,5	62,8	-
Тыңайтқыштар және агрохимиялық тауарлар						
Удобрения и товары агрохимические	11 392,0	1 791,7	12,0	579,3	19,4	-
Синтетикалық шайыр және алғашқы пішіндегі пластмассалар						
Синтетические смолы и пластмассы в первичных формах	5 104,2	0,7	56,2	-	30,0	33,1
Басқа да өнеркәсіптік химиялық заттар						
Прочие промышленные химические вещества	13 118,9	28,4	178,2	908,7	0,2	531,1
Қағаз және таза қағаз тауарлары						
Бумага и бумажно-беловые товары	13 106,9	59,8	101,9	2 172,0	1,1	4,0
Тоқыма талшықтары						
Текстильные волокна	3 266,3	-	-	3,4	-	-
Қалдықтар және сынықтар						
Отходы и лом	38 236,1	1 682,6	261,5	517,9	344,0	-

	Қазақстан Республикасы	Ақмола	Ақтөбе	Алматы	Атырау	Батыс Қазақстан
Ағаш өңдейтін станоктар						
Станки						
деревообрабатывающие	1 009,6	-	121,6	1,3	-	-
Тау-кен өнеркәсібі, құрылысқа						
арналған машиналар мен						
жабдықтар, соның ішінде						
азаматтық құрылыстар						
Машины и оборудование						
для горнодобывающей						
промышленности,						
строительства, в том числе						
гражданского строительства	7 771,1	53,0	12,7	2,3	239,7	-
Компьютерлер, шеттен						
келетін жабдықтар және						
бағдарламалық қамтамасыз						
ету						
Компьютеры, оборудование						
периферийное и программное						
обеспечение	35 509,4	39,4	3,8	1 093,4	45,4	97,2
Офис жиһазы						
Офисная мебель	6 853,5	116,4	4,7	0,8	6,5	134,6
Көлік құралдары,						
автомобиль, мотоцикл және						
велосипедтерден басқа						
Транспортные средства,						
кроме автомобилей,						
мотоциклов и велосипедов	7 358,9	242,4	5,2	33,6	-	15,0
Машиналар мен жабдықтарға						
байланысты пайдалану						
материалдары мен						
керекжарақтары						
Эксплуатационные						
материалы и						
принадлежности, связанные с						
машинами и оборудованием	93 945,5	926,7	2 195,6	420,6	36,6	-
Жүк көтергіш жабдықтар						
Подъемно-транспортное						
оборудование	1 280,4	-	1,2	21,1	6,7	-
Электр жабдықтар және						
кәсіптік электр приборлар						
және материалдар, электр						
байланыс жабдықтарын						
қосқанда						
Электрооборудование						
и электроприборы						
профессиональные и						
электроматериалы, включая						
оборудование электросвязи	24 551,8	494,0	539,3	469,1	259,9	6,1
Жалпы және арнаулы						
мақсаттарға арналған басқа						
да жабдықтар, приборлар,						
машиналар						
Прочие машины, приборы,						
оборудование для общих и						
специальных целей	37 706,2	23,2	1 100,7	1 112,5	413,4	440,1

Жалғасы

Продолжение

	Қазақстан Республикасы	Ақмола	Ақтөбе	Алматы	Атырау	Батыс Қазақстан
Тракторлар						
Тракторы	4 750,3	-	-	-	-	-
Ауыл шаруашылығына арналған керек-жарақтар, машиналар, жабдықтар, тракторлардан басқа						
Инвентарь, машины, оборудование для сельского хозяйства, кроме тракторов	12 530,9	3 499,7	-	66,1	-	-
Басқа да көтерме сауда бойынша қызметтер						
Прочие услуги по оптовой торговле	147 706,5	780,1	5 399,0	12 046,8	5 465,2	197,7

жалғасы

продолжение

	Жамбыл	Қарағанды	Қостанай	Қызыл-орда	Маңғыстау	Оңтүстік Қазақстан
Көтерме сауда айналымы, барлығы						
Оптовый товароборот, всего	36 923,1	162 960,4	124 790,5	22 812,3	20 646,0	75 951,5
Жүк автомобильдері, тіркемелер, жартылай тіркемелер мен автобустар						
Грузовые автомобили, прицепы, полуприцепы и автобусы	0,3	204,9	95,6	3,2	-	327,1
Өзге де жолаушылар таситын автомобильдер						
Прочие пассажирские автомобили	96,6	97,0	14,1	30,8	1,7	20,8
Адам тұратын автофургондар мен автотіркемелер және басқа да туристік автокөлік құралдары						
Автофургоны и автоприцепы для жилья и прочие туристические автотранспортные средства	0,5	-	-	-	-	-
Өзге де мамандандырылған көлік құралдары						
Средства транспортные специализированные прочие	-	211,1	-	147,9	-	-
Шиндер						
Шины	-	504,6	2 194,0	71,2	-	529,2
Автомобильдер үшін өзге де бөлшектер мен керек-жарақтар						
Прочие детали и принадлежности для автомобилей	45,9	1 888,2	922,0	97,7	69,3	145,7
Астық						
Зерно	328,1	863,2	35 399,6	12,9	22,0	749,7

	Жамбыл	Қарағанды	Қостанай	Қызыл-орда	Маңғыстау	Оңтүстік Қазақстан
Тұқым, майлы дақылдардың тұқымдарынан басқа						
Семена, кроме семян культур масличных	-	1,7	10,6	-	-	113,9
Майлы дақылдардың тұқымы және жемістері						
Семена и плоды культур масличных	24,3	-	-	-	2,6	353,4
Мал азықтары						
Корма для животных	-	684,7	530,2	8,5	49,0	73,3
Басқа топтамаларға енгізілмеген ауыл шаруашылығының шикізаттары						
Сельскохозяйственное сырье, не включенное в другие группировки	122,9	2,2	51,2	-	-	74,7
Тері, былғары және өңделген былғары						
Шкура, кожа и выделанная кожа	59,8	3,4	33,0	-	-	283,6
Үй құстары мен жабайы құстардың еті						
Мясо, домашняя птица и дичь	399,2	978,8	2 519,6	44,7	142,7	395,1
Ет өнімдері						
Мясные продукты	100,8	563,9	76,6	33,5	28,5	86,2
Сүт өнімдері						
Молочные продукты	386,1	504,5	1 154,5	128,2	681,9	599,5
Жұмыртқа						
Яйца	60,8	629,9	2,6	8,3	5,0	145,9
Тағамдық май және тоң май						
Пищевые масла и жиры	463,1	937,8	811,7	385,8	531,3	1 308,4
Жидектің және көкөністің шырыны, минерал суы және алкогольсіз сусындар						
Фруктовые и овощные соки, минеральная вода и безалкогольные напитки	238,3	1 834,8	1 446,3	799,5	732,7	2008,3
Сыра, шарап, ликер және басқа да алкогольді ішімдіктер						
Пиво, вино, ликеры и прочие алкогольные напитки	1 031,7	4 234,8	6 719,5	690,6	701,7	7 293,8
Темекі бұйымдары						
Табачные изделия	1 244,3	4 916,0	3 256,5	1 296,7	1 242,4	1 307,0
Қант						
Сахар	69,8	1 850,2	1 649,7	60,5	13,1	1 403,9
Шоколад және қанттан жасалған кондитер өнімдері						
Шоколад и изделия кондитерские из сахара	278,8	7 268,2	3 496,6	301,0	645,6	3 440,0
Кофе, шай, какао және татымдылықтар						
Кофе, чай, какао и пряности	38,1	1 314,7	713,7	80,6	64,3	80,1

	Жамбыл	Қарағанды	Қостанай	Қызыл-орда	Маңғыстау	Оңтүстік Қазақстан
Балық, шаян тәрізділер және моллюскалар						
Рыба, ракообразные и моллюски	421,2	2 124,2	1 171,8	388,3	229,6	1 672,4
Қайта өңделген көкөніс, жидек және жаңғақ өнімдері						
Переработанные овощи, фрукты и орехи	6,4	450,0	4,2	25,8	1,1	42,7
Нан-белке өнімдері						
Хлебобулочные изделия	149,5	217,8	153,8	50,8	179,2	66,8
Дайын тағам өнімдері, балалардың емдәмдік тағамдарын және басқа да гомогенделген тағамдық өнімдерді қосқанда						
Готовые пищевые продукты, включая детское диетическое питание и прочие гомогенизированные пищевые продукты	6,0	174,0	6,7	31,2	2,7	469,0
Үй жануарлары, құс және балықтарға арналған азықтар						
Корма для домашних животных, птиц и рыб	-	11,0	6,4	-	9,4	85,5
Басқа топтамаларға енгізілмеген тағамдық өнімдер						
Пищевые продукты, не включенные в другие группировки	419,3	4 622,5	6 252,3	1 085,8	218,9	3 383,1
Сырт киімдер						
Верхняя одежда	10,6	51,4	19,8	0,5	212,4	1 236,6
Аяқ-киім						
Обувь	2,8	37,2	248,4	26,6	14,6	684,3
Тұрмыстық приборлар						
Бытовые приборы	87,2	501,3	18,2	0,4	76,0	220,8
Жарық беретін жабдықтар						
Осветительное оборудование	2,7	194,6	313,5	-	16,5	39,6
Тұрмыста пайдаланатын сымдар, ажыратқыштар және басқа да электр арматуралар						
Провода, выключатели и прочая электрическая арматура для бытового пользования	162,7	268,0	2,4	2,2	28,1	30,8
Радио-, теле-, бейне- жазба аппаратуралар						
Радио-, теле- и видео-аппаратура	6,4	410,8	80,9	-	0,7	92,8
Әйнек, фарфор және қыш бұйымдары						
Изделия из стекла, фарфора и керамики	25,0	34,1	278,7	-	0,1	57,5
Түс қағаздар						
Обои	4,4	110,7	384,1	2,0	-	95,7

	Жамбыл	Қарағанды	Қостанай	Қызыл-орда	Маңғыстау	Оңтүстік Қазақстан
Тазалағыш құралдар						
Чистящие средства	1 031,5	1 147,4	1 221,9	530,0	204,9	567,3
Парфюмерия-косметика тауарлары						
Парфюмерно-косметические товары	201,7	1 715,8	709,7	5,7	99,0	667,8
Фармацевтикалық және медициналық тауарлар						
Фармацевтические и медицинские товары	1 035,1	5 050,9	10 207,9	392,6	631,9	3 633,0
Хирургиялық және ортопедиялық аспаптар және құралдар						
Хирургические и ортопедические инструменты и приспособления	35,9	418,8	115,2	45,4	46,1	105,9
Тұрмыстық жиһаздар						
Бытовая мебель	114,7	496,3	127,5	13,8	3,4	1 244,4
Кітаптар, журналдар және газеттер						
Книги, журналы и газеты	3,0	115,1	0,9	-	-	164,0
Кеңсе тауарлары						
Канцелярские товары	22,7	635,3	77,7	32,4	76,9	145,3
Қатты отын						
Твердое топливо	152,7	28 626,0	1 717,9	199,8	-	1 368,0
Бензин						
Бензин	6 017,2	7 335,1	5 693,4	2 609,7	8,7	14 449,7
Басқа да сұйық және газ тәріздес отын және соған ұқсас өнімдер						
Прочее жидкое и газообразное топливо и продукты аналогичные	6 957,2	12 238,0	6 541,5	10 009,8	574,1	9 954,6
Темір рудасы						
Железные руды	-	0,7	-	-	-	60,7
Түсті металл рудасы						
Руды цветных металлов	-	20,6	-	-	-	47,4
Алғашқы пішіндегі қара металдар						
Черные металлы в первичных формах	757,0	16 356,1	2 861,6	316,4	1 878,4	2 265,9
Алғашқы пішіндегі түсті металдар						
Цветные металлы в первичных формах	3,7	78,8	19,7	-	41,8	39,8
Алғашқы өңделген сүрек өнімдері						
Товары первичной обработки древесины	44,9	367,9	64,6	1,2	22,5	4,0
Санитарлық-техникалық жабдықтар						
Санитарно-техническое оборудование	6,4	243,1	12,5	14,7	68,5	24,3

	Жамбыл	Қарағанды	Қостанай	Қызыл-орда	Маңғыстау	Оңтүстік Қазақстан
Лак және бояғыш тауарлар (сырлар, лактар және эмалдар)						
Товары лакокрасочные (краски, лаки и эмали)	68,4	373,3	478,5	6,6	66,5	86,9
Әйнек табақтары						
Листовое стекло	43,1	318,7	324,2	0,5	6,0	42,9
Басқа да құрылыс материалдары						
Прочие строительные материалы	832,6	4 626,4	2 278,2	247,4	2 034,0	651,5
Металл арматурасы						
Металлическая арматура	50,6	1 505,6	331,0	-	76,4	33,5
Су құбыры және жылыту жабдықтары, пайдалану материалдары мен керек-жарақтар						
Водопроводное и отопительное оборудование, материалы эксплуатационные и принадлежности	37,4	3 206,9	22,6	0,8	338,1	19,7
Қолға ұстайтын құралдар						
Ручные инструменты	45,8	526,8	327,0	-	2,9	9,0
Тыңайтқыштар және агрохимиялық тауарлар						
Удобрения и товары агрохимические	123,9	17,5	890,8	169,2	-	139,6
Синтетикалық шайыр және алғашқы пішіндегі пластмассалар						
Синтетические смолы и пластмассы в первичных формах	10,6	2 205,1	6,3	-	-	7,7
Басқа да өнеркәсіптік химиялық заттар						
Прочие промышленные химические вещества	133,5	2 092,5	40,9	6,2	234,8	717,6
Қағаз және таза қағаз тауарлары						
Бумага и бумажно-беловые товары	5,5	235,0	685,2	8,6	2,1	21,6
Тоқыма талшықтары						
Текстильные волокна	-	0,1	-	-	-	2 291,3
Қалдықтар және сынықтар						
Отходы и лом	456,5	11 279,6	8 500,0	790,6	1 379,4	1 403,0
Ағаш өңдейтін станоктар						
Станки						
деревообрабатывающие	-	-	-	-	-	47,2

	Жамбыл	Қарағанды	Қостанай	Қызыл-орда	Маңғыстау	Оңтүстік Қазақстан
Тау-кен өнеркәсібі, құрылысқа арналған машиналар мен жабдықтар, соның ішінде азаматтық құрылыстар						
Машины и оборудование для горнодобывающей промышленности, строительства, в том числе гражданского строительства	82,3	2 860,0	278,4	708,3	931,5	32,4
Компьютерлер, шеттен келетін жабдықтар және бағдарламалық қамтамасыз ету						
Компьютеры, оборудование периферийное и программное обеспечение	65,1	883,3	96,0	46,8	195,1	216,1
Офис жиһазы						
Офисная мебель	49,4	248,9	13,2	18,5	2 326,1	93,3
Көлік құралдары, автомобиль, мотоцикл және велосипедтерден басқа						
Транспортные средства, кроме автомобилей, мотоциклов и велосипедов	5,9	127,5	-	-	30,8	45,2
Машиналар мен жабдықтарға байланысты пайдалану материалдары мен керекжарақтары						
Эксплуатационные материалы и принадлежности, связанные с машинами и оборудованием	174,9	10 680,6	375,7	109,8	277,6	176,9
Жүк көтергіш жабдықтар						
Подъемно-транспортное оборудование	23,9	100,0	113,9	-	-	61,8
Электр жабдықтар және кәсіптік электр приборлар және материалдар, электр байланыс жабдықтарын қосқанда						
Электрооборудование и электроприборы профессиональные и электроматериалы, включая оборудование электросвязи	260,6	1 840,7	3 593,6	3,2	47,7	210,8
Жалпы және арнаулы мақсаттарға арналған басқа да жабдықтар, приборлар, машиналар						
Прочие машины, приборы, оборудование для общих и специальных целей	712,2	2 648,8	1 652,0	250,9	1 024,6	81,8
Тракторлар						
Тракторы	-	67,5	29,0	3,8	-	19,9

Жалғасы

Продолжение

	Жамбыл	Қарағанды	Қостанай	Қызыл-орда	Маңғыстау	Оңтүстік Қазақстан
Ауыл шаруашылығына арналған керек-жарақтар, машиналар, жабдықтар, тракторлардан басқа Инвентарь, машины, оборудование для сельского хозяйства, кроме тракторов	0,1	240,8	3 959,0	-	36,3	42,6
Басқа да көтерме сауда бойынша қызметтер						
Прочие услуги по оптовой торговле	10 360,5	1 703,8	1 385,8	437,4	1 174,0	1 827,3

жалғасы

продолжение

	Павлодар	Солтүстік Қазақстан	Шығыс Қазақстан	Астана қаласы	Алматы қаласы
Көтерме сауда айналымы, барлығы					
Оптовый товароборот, всего	56 679,9	92 527,6	121 077,7	330 875,1	1 072 817,8
Жүк автомобильдері, тіркемелер, жартылай тіркемелер мен автобустар					
Грузовые автомобили, прицепы, полуприцепы и автобусы	-	-	146,9	1 007,8	13 869,2
Өзге де жолаушылар таситын автомобильдер					
Прочие пассажирские автомобили	20,7	-	626,3	168,8	2 565,1
Адам тұратын автофургондар мен автотіркемелер және басқа да туристік автокөлік құралдары					
Автофургоны и автоприцепы для жилья и прочие туристические автотранспортные средства	-	-	-	-	16,5
Өзге де мамандандырылған көлік құралдары					
Средства транспортные специализированные прочие	-	-	119,9	849,5	3 179,7
Шиндер					
Шины	1 187,2	461,6	1 576,6	145,0	1 569,0
Автомобильдер үшін өзге де бөлшектер мен керек-жарақтар					
Прочие детали и принадлежности для автомобилей	302,7	608,1	970,3	1 010,5	1 863,6
Астық					
Зерно	93,7	11 104,9	4 338,5	36 248,7	33 723,4

	Павлодар	Солтүстік Қазақстан	Шығыс Қазақстан	Астана қаласы	Алматы қаласы
Тұқым, майлы дақылдардың тұқымдарынан басқа Семена, кроме семян культур масличных	7,5	0,4	114,7	986,6	170,3
Майлы дақылдардың тұқымы және жемістері Семена и плоды культур масличных	-	107,9	2 198,2	50,1	342,2
Мал азықтары Корма для животных	1,6	28,9	269,5	417,7	682,7
Басқа топтамаларға енгізілмеген ауыл шаруашылығының шикізаттары Сельскохозяйственное сырье, не включенное в другие группировки	-	40,6	339,5	231,2	1 140,9
Тері, былғары және өңделген былғары Шкура, кожа и выделанная кожа	-	4,5	205,4	2,9	33 120,8
Үй құстары мен жабайы құстардың еті Мясо, домашняя птица и дичь	1 434,0	318,6	3 059,4	228,6	4 811,0
Ет өнімдері Мясные продукты	0,2	1,5	287,2	27,5	856,8
Сүт өнімдері Молочные продукты	236,6	181,1	833,3	860,8	9 718,8
Жұмыртқа Яйца	176,4	5,4	766,9	69,6	333,0
Тағамдық май және тоң май Пищевые масла и жиры	512,6	343,5	1 140,0	485,6	7 065,0
Жидектің және көкөністің шырыны, минерал суы және алкогольсіз сусындар Фруктовые и овощные соки, минеральная вода и безалкогольные напитки	919,0	682,7	1 542,7	2 357,4	10 748,8
Сыра, шарап, ликер және басқа да алкогольді ішімдіктер Пиво, вино, ликеры и прочие алкогольные напитки	3 044,0	1 401,5	4 008,3	3 167,8	22 234,7
Темекі бұйымдары Табачные изделия	2 475,4	1 416,1	5 026,1	2 171,0	22 029,0
Қант Сахар	259,2	47,6	2 847,0	286,6	10 965,5
Шоколад және қанттан жасалған кондитер өнімдері Шоколад и изделия кондитерские из сахара	689,9	937,6	2 498,7	3 735,1	9 238,7
Кофе, шай, какао және татымдылықтар Кофе, чай, какао и пряности	226,3	150,2	58,6	119,7	1 172,9

	Павлодар	Солтүстік Қазақстан	Шығыс Қазақстан	Астана қаласы	Алматы қаласы
Балық, шаян тәрізділер және моллюскалар					
Рыба, ракообразные и моллюски	331,6	2 346,3	1 210,0	1 494,3	14 677,4
Қайта өңделген көкөніс, жидек және жаңғақ өнімдері					
Переработанные овощи, фрукты и орехи	0,3	10,3	1 441,5	80,0	2 539,6
Нан-белке өнімдері					
Хлебобулочные изделия	18,3	87,0	185,2	181,4	1 452,6
Дайын тағам өнімдері, балалардың емдәмдік тағамдарын және басқа да гомогенделген тағамдық өнімдерді қосқанда					
Готовые пищевые продукты, включая детское диетическое питание и прочие гомогенизированные пищевые продукты	229,3	31,0	320,1	138,5	947,9
Үй жануарлары, құс және балықтарға арналған азықтар					
Корма для домашних животных, птиц и рыб	34,7	0,3	256,4	91,9	1 067,4
Басқа топтамаларға енгізілмеген тағамдық өнімдер					
Пищевые продукты, не включенные в другие группировки	418,8	1 630,2	2 506,9	1 733,6	11 990,2
Сырт киімдер					
Верхняя одежда	38,0	3,2	590,4	436,6	760,5
Аяқ-киім					
Обувь	5,5	1,8	49,0	56,2	395,3
Тұрмыстық приборлар					
Бытовые приборы	51,0	13,0	268,6	913,6	50 375,3
Жарық беретін жабдықтар					
Осветительное оборудование	118,0	87,7	219,7	467,0	4 008,7
Тұрмыста пайдаланатын сымдар, ажыратқыштар және басқа да электр арматуралар					
Провода, выключатели и прочая электрическая арматура для бытового пользования	37,8	76,9	296,8	1 480,1	3 667,5
Радио-, теле-, бейне- жазба аппаратуралар					
Радио-, теле- и видео-аппаратура	7,5	1,3	109,9	743,5	14 384,0
Әйнек, фарфор және қыш бұйымдары					
Изделия из стекла, фарфора и керамики	193,7	0,5	22,3	418,8	2 670,7
Түс қағаздар					
Обои	48,2	0,9	180,8	1 158,0	268,1

	Павлодар	Солтүстік Қазақстан	Шығыс Қазақстан	Астана қаласы	Алматы қаласы
Тазалағыш құралдар					
Чистящие средства	1 322,1	438,1	812,5	564,6	13 735,3
Парфюмерия-косметика тауарлары					
Парфюмерно-косметические товары	511,8	492,0	951,7	301,6	16 610,6
Фармацевтикалық және медициналық тауарлар					
Фармацевтические и медицинские товары	1 731,5	2 211,0	6 662,0	2 774,9	40 825,7
Хирургиялық және ортопедиялық аспаптар және құралдар					
Хирургические и ортопедические инструменты и приспособления	467,8	131,2	178,3	0,5	3 768,0
Тұрмыстық жиһаздар					
Бытовая мебель	166,1	147,1	38,3	380,3	3 489,3
Кітаптар, журналдар және газеттер					
Книги, журналы и газеты	50,3	42,7	226,8	605,5	842,9
Кеңсе тауарлары					
Канцелярские товары	0,2	109,4	370,6	455,3	4 445,1
Қатты отын					
Твердое топливо	4 516,6	514,9	3 830,6	6 150,4	17 230,0
Бензин					
Бензин	1 397,5	28 418,3	13 500,9	23 924,3	112 861,3
Басқа да сұйық және газ төзілмес отын және соған ұқсас өнімдер					
Прочее жидкое и газообразное топливо и продукты	5 350,5	25 290,8	11 808,2	147 921,6	157 660,3
аналогичные					
Темір рудасы					
Железные руды	-	35,2	5,0	-	3 152,7
Түсті металл рудасы					
Руды цветных металлов	51,5	0,4	18,4	3,1	1 035,8
Алғашқы пішіндегі қара металдар					
Черные металлы в первичных формах	8 604,3	1 547,2	9 887,2	14 564,6	51 559,4
Алғашқы пішіндегі түсті металдар					
Цветные металлы в первичных формах	10,8	227,5	504,4	-	201,3
Алғашқы өңделген сүрек өнімдері					
Товары первичной обработки древесины	274,1	60,5	301,7	190,1	413,0
Санитарлық-техникалық жабдықтар					
Санитарно-техническое оборудование	5,4	0,4	42,2	525,3	2006,1

	Павлодар	Солтүстік Қазақстан	Шығыс Қазақстан	Астана қаласы	Алматы қаласы
Лак және бояғыш тауарлар (сырлар, лактар және эмалдар)					
Товары лакокрасочные (краски, лаки и эмали)	104,9	358,5	897,7	233,1	3 472,6
Әйнек табақтары					
Листовое стекло	66,6	95,9	67,0	549,7	352,9
Басқа да құрылыс материалдары					
Прочие строительные материалы	657,0	2 444,3	2 907,9	16 742,1	33 356,6
Металл арматурасы					
Металлическая арматура	71,1	91,7	575,5	1 941,2	1 875,6
Су құбыры және жылыту жабдықтары, пайдалану материалдары мен керек- жарақтар					
Водопроводное и отопительное оборудование, материалы эксплуатационные и принадлежности	126,0	65,8	302,3	1 743,8	2 813,3
Қолға ұстайтын құралдар					
Ручные инструменты	4,2	60,1	95,7	103,4	2 462,8
Тыңайтқыштар және агрохимиялық тауарлар					
Удобрения и товары агрохимические	-	232,2	186,5	3 393,2	3 836,8
Синтетикалық шайыр және алғашқы пішіндегі пластмассалар					
Синтетические смолы и пластмассы в первичных формах	25,4	78,6	395,7	1 588,4	666,5
Басқа да өнеркәсіптік химиялық заттар					
Прочие промышленные химические вещества	71,0	222,8	1 763,0	484,5	5 705,5
Қағаз және таза қағаз тауарлары					
Бумага и бумажно-беловые товары	-	310,3	196,0	67,1	9 236,8
Тоқыма талшықтары					
Текстильные волокна	-	344,1	25,0	0,0	602,4
Қалдықтар және сынықтар					
Отходы и лом	2 794,4	578,0	2 019,2	4 613,7	1 615,6
Ағаш өңдейтін станоктар					
Станки деревообрабатывающие	-	12,7	1,1	-	825,7

	Павлодар	Солтүстік Қазақстан	Шығыс Қазақстан	Астана қаласы	Алматы қаласы
Тау-кен өнеркәсібі, құрылысқа арналған машиналар мен жабдықтар, соның ішінде азаматтық құрылыстар					
Машины и оборудование для горнодобывающей промышленности, строительства, в том числе гражданского строительства	655,2	115,0	690,0	479,9	630,4
Компьютерлер, шеттен келетін жабдықтар және бағдарламалық қамтамасыз ету					
Компьютеры, оборудование периферийное и программное обеспечение	127,6	87,0	206,9	2 842,1	29 464,1
Офис жиһазы					
Офисная мебель	0,2	32,9	63,8	392,5	3 351,8
Көлік құралдары, автомобиль, мотоцикл және велосипедтерден басқа					
Транспортные средства, кроме автомобилей, мотоциклов и велосипедов	590,4	105,0	3 225,6	556,9	2 375,3
Машиналар мен жабдықтарға байланысты пайдалану материалдары мен керекжарақтары					
Эксплуатационные материалы и принадлежности, связанные с машинами и оборудованием	4 190,7	731,5	1 972,6	4 675,0	67 000,7
Жүк көтергіш жабдықтар					
Подъемно-транспортное оборудование	121,9	7,2	70,2	73,0	679,5
Электр жабдықтар және кәсіптік электр приборлар және материалдар, электр байланыс жабдықтарын қосқанда					
Электрооборудование и электроприборы профессиональные и электроматериалы, включая оборудование электросвязи	465,0	75,7	2 934,2	1 440,9	11 910,9
Жалпы және арнаулы мақсаттарға арналған басқа да жабдықтар, приборлар, машиналар					
Прочие машины, приборы, оборудование для общих и специальных целей	412,6	621,8	3 058,1	6 143,5	18 010,0
Тракторлар					
Тракторы	-	60,0	591,0	993 253,0	3 576,3

	Павлодар	Солтүстік Қазақстан	Шығыс Қазақстан	Астана қаласы	Алматы қаласы
Ауыл шаруашылығына арналған керек-жарақтар, машиналар, жабдықтар, тракторлардан басқа Инвентарь, машины, оборудование для сельского хозяйства, кроме тракторов	4,8	1 394,1	796,8	2 156,3	334,3
Басқа да көтерме сауда бойынша қызметтер Прочие услуги по оптовой торговле	5 603,8	1 352,3	7 104,3	14 388,2	78 480,3

**2005 жылғы облыстар бойынша тұтыну тауарлары мен өндірістік-техникалық мақсаттағы өнімдерді көтерме саудада сату
Оптовая продажа потребительских товаров и продукции
производственно-технического назначения по областям за 2005 год**

мың теңге

тыс. теңге

	Қазақстан Республикасы	Ақмола	Ақтөбе	Алматы	Атырау	Батыс Қазақстан
Көтерме сауда айналымы, барлығы						
Оптовый товароборот, всего	3 021 220,5	54 961,0	86 294,3	96 750,9	74 645,3	74 741,9
Жүк автомобильдері, тіркемелер, жартылай тіркемелер мен автобустар						
Грузовые автомобили, прицепы, полуприцепы и автобусы	30 907,6	101,4	2 298,1	2,4	619,0	643,5
Өзге де жолаушылар таситын автомобильдер						
Прочие пассажирские автомобили	5 690,6	-	-	-	183,7	-
Адам тұратын автофургондар мен автотіркемелер және басқа да туристік автокөлік құралдары						
Автофургоны и автоприцепы для жилья и прочие туристические автотранспортные средства	88,9	-	-	-	-	-
Өзге де мамандандырылған көлік құралдары						
Средства транспортные специализированные прочие	7 333,0	-	17,2	-	382,6	757,4
Шиндер						
Шины	15 415,6	445,5	735,3	274,0	65,4	2 875,1

	Қазақстан Республикасы	Ақмола	Ақтөбе	Алматы	Атырау	Батыс Қазақстан
Автомобильдер үшін өзге де бөлшектер мен керек-жарақтар						
Прочие детали и принадлежности для автомобилей	19 201,1	297,6	31,4	1 179,5	510,6	725,1
Астық						
Зерно	101 552,3	13 449,7	842,0	1 706,7		110,9
Тұқым, майлы дақылдардың тұқымдарынан басқа						
Семена, кроме семян культур масличных	10 777,9	63,6	-	25,7	1,8	-
Майлы дақылдардың тұқымы және жемістері						
Семена и плоды культур масличных	3 834,7	11,5	-	1 372,6	-	-
Мал азықтары						
Корма для животных	4 689,1	-	-	82,2	0,3	1,7
Басқа топтамаларға енгізілмеген ауыл шаруашылығының шикізаттары						
Сельскохозяйственное сырье, не включенное в другие группировки	1 714,7	12,8	-	1,4	-	-
Тері, былғары және өңделген былғары						
Шкура, кожа и выделанная кожа	109 483,2	275,0	-	8 416,3	-	13,2
Үй құстары мен жабайы құстардың еті						
Мясо, домашняя птица и дичь	17 076,4	582,2	2 123,9	121,7	723,7	9,4
Ет өнімдері						
Мясные продукты	2 505,0	0,4	15,7	1,5	281,1	0,2
Сүт өнімдері						
Молочные продукты	32 041,7	1 671,6	1 953,3	4 863,6	1 101,9	735,2
Жұмыртқа						
Яйца	3 022,9	138,1		85,6	42,1	85,1
Тағамдық май және тоң май						
Пищевые масла и жиры	20 766,0	633,3	1 498,2	625,6	598,6	788,7
Жидектің және көкөністің шырыны, минерал суы және алкогольсіз сусындар						
Фруктовые и овощные соки, минеральная вода и безалкогольные напитки	42 343,5	866,6	1 363,0	1 005,5	2 295,0	1 159,3
Сыра, шарап, ликер және басқа да алкогольді ішімдіктер						
Пиво, вино, ликеры и прочие алкогольные напитки	72 652,2	1 703,4	4 391,8	4 660,2	1 918,7	1 532,6
Темекі бұйымдары						
Табачные изделия	61 053,3	2 445,5	2 644,9	2 905,1	2 039,2	1 024,8
Қант						
Сахар	19 650,0	542,9	988,5	97,5	135,1	88,1

	Қазақстан Республикасы	Ақмола	Ақтөбе	Алматы	Атырау	Батыс Қазақстан
Шоколад және қанттан жасалған кондитер өнімдері						
Шоколад и изделия кондитерские из сахара	38 483,4	1 026,7	3 240,9	1 790,3	645,3	1 496,4
Кофе, шай, какао және татымдылықтар	29 020,2	829,1	780,1	752,4	402,6	303,5
Кофе, чай, какао и пряности						
Балық, шаян тәрізділер және моллюскалар	5 702,6	13,5	27,9	385,6	88,6	-
Рыба, ракообразные и моллюски						
Қайта өңделген көкөніс, жидек және жаңғақ өнімдері	4 211,6	72,3	227,2	96,9	209,7	40,3
Переработанные овощи, фрукты и орехи						
Нан-белке өнімдері	3 347,7	29,1	218,6	1,2	28,6	
Хлебобулочные изделия						
Дайын тағам өнімдері, балалардың емдәмдік тағамдарын және басқа да гомогенделген тағамдық өнімдерді қосқанда						
Готовые пищевые продукты, включая детское диетическое питание и прочие гомогенизированные пищевые продукты	7 933,1		58,9	359,3	40,6	-
Үй жануарлары, құс және балықтарға арналған азықтар						
Корма для домашних животных, птиц и рыб	1 230,3	4,6	66,0	32,0	33,8	-
Басқа топтамаларға енгізілмеген тағамдық өнімдер						
Пищевые продукты, не включенные в другие группировки	41 509	1 189,1	2 136,3	2 949,7	839,2	1 059,2
Сырт киімдер						
Верхняя одежда	3 898	1,2	111,0	229,1	264,5	1 552,7
Аяқ-киім						
Обувь	1 449,2		25,9	188,7	492,7	1,5
Тұрмыстық жабдықтар						
Бытовые приборы	44 353,0	3,4	67,2	282,9	204,8	199,6
Жарық беретін жабдықтар						
Осветительное оборудование	5 971,7	77,1	87,4	814,7	0,2	29,5
Тұрмыста пайдаланатын сымдар, ажыратқыштар және басқа да электр арматуралар						
Провода, выключатели и прочая электрическая арматура для бытового пользования	16 105,3	13,1	816,8	435,9	61,4	163,1

	Қазақстан Республикасы	Ақмола	Ақтөбе	Алматы	Атырау	Батыс Қазақстан
Радио-, теле-, бейне- жазба аппаратуралар						
Радио-, теле- и видео-аппаратура	11 244,0	2,5	18,6	1 635,1	4,8	34,6
Әйнек, фарфор және қыш бұйымдары						
Изделия из стекла, фарфора и керамики	5 694,0	27,2	224,9	487,4	17,1	1 321,9
Түс қағаздар						
Обои	3 607,5	52,0		95,9		2,8
Тазалағыш құралдар						
Чистящие средства	38 401,0	361,0	415,8	898,6	188,7	673,6
Парфюмерия-косметика тауарлары						
Парфюмерно-косметические товары	28 029,2	338,0	870,6	417,8	203,8	705,9
Фармацевтикалық және медициналық тауарлар						
Фармацевтические и медицинские товары	108 477,0	917,2	1 694,4	2 029,5	999,1	1 786,6
Хирургиялық және ортопедиялық аспаптар және құралдар						
Хирургические и ортопедические инструменты и приспособления	7 263,7	1,4	103,3	115,0	344,0	423,3
Тұрмыстық жиһаздар						
Бытовая мебель	7 071,9	183,0	8,4	473,0	58,0	208,7
Кітаптар, журналдар және газеттер						
Книги, журналы и газеты	3 075,4	3,3	0,2	81,9	4,4	1,8
Кеңсе тауарлары						
Канцелярские товары	14 835,4	6,1	85,9	4 082,7	455,9	356,5
Қатты отын						
Твердое топливо	63 187,6	1 768,2	93,1	284,6	1 022,4	160,3
Бензин						
Бензин	359 842,5	2 727,0	5 476,9	3 649,5	11 768,1	3 265,5
Басқа да сұйық және газ тәріздес отын және соған ұқсас өнімдер						
Прочее жидкое и газообразное топливо и продукты						
аналогичные	547 587,7	5 357,8	19 046,6	9 835,1	31 476,4	40 987,2
Темір рудасы						
Железные руды	171,6	12,4	-	-	9,3	-
Түсті металл рудасы						
Руды цветных металлов	2 087,7	106,2	-	-	-	-
Алғашқы пішіндегі қара металдар						
Черные металлы в первичных формах	198 089,4	448,8	8 378,4	334,6	1 153,2	1 704,0
Алғашқы пішіндегі түсті металдар						
Цветные металлы в первичных формах	9 890,0	29,7	69,0	926,9	131,6	-

	Қазақстан Республикасы	Ақмола	Ақтөбе	Алматы	Атырау	Батыс Қазақстан
Алғашқы өңделген сүрек өнімдері						
Товары первичной обработки древесины	4 224,0	4,6	73,7	1,1	4,1	2,1
Санитарлық-техникалық жабдықтар						
Санитарно-техническое оборудование	4 516,9	8,9	278,4	114,9	0,0	266,8
Лак және бояғыш тауарлар (сырлар, лактар және эмалдар)						
Товары лакокрасочные (краски, лаки и эмали)	7 585,7	31,3	312,0	212,2	224,6	241,7
Әйнек табақтары						
Листовое стекло	5 127,2	23,2	122,5	42,8	29,2	-
Басқа да құрылыс материалдары						
Прочие строительные материалы	118 493,6	1 377,4	5 880,2	5 624,7	4 083,3	2 799,2
Металл арматурасы						
Металлическая арматура	10 268,4	135,8	746,8	294,7	642,7	11,1
Су құбыры және жылыту жабдықтары, пайдалану материалдары мен керек- жарақтар						
Водопроводное и отопительное оборудование, материалы эксплуатационные и принадлежности	7 960,6		572,8	328,2	115,1	-
Қолға ұстайтын құралдар						
Ручные инструменты	6 680,4	79,7	77,4	889,0	228,3	-
Тыңайтқыштар және агрохимиялық тауарлар						
Удобрения и товары агрохимические	9 154,1	998,4	3,3	424,9	10,5	-
Синтетикалық шайыр және алғашқы пішіндегі пластмассалар						
Синтетические смолы и пластмассы в первичных формах	6 331,3	4,3	13,7	183,2	89,7	-
Басқа да өнеркәсіптік химиялық заттар						
Прочие промышленные химические вещества	31 907,0	38,5	942,0	1 133,6	354,9	873,2
Қағаз және таза қағаз тауарлары						
Бумага и бумажно-беловые товары	16 491,3	60,6	317,1	4 770,7	18,8	5,1
Тоқыма талшықтары						
Текстильные волокна	4 845,0	-	-	251,7	-	-
Қалдықтар және сынықтар						
Отходы и лом	48 407,0	2 424,5	1 578,4	825,8	476,6	1 043,0

	Қазақстан Республикасы	Ақмола	Ақтөбе	Алматы	Атырау	Батыс Қазақстан
Ағаш өңдейтін станоктар						
Станки						
деревообрабатывающие	116,2	-	-	1,5	-	-
Тау-кен өнеркәсібі, құрылысқа арналған машиналар мен жабдықтар, соның ішінде азаматтық құрылыстар						
Машины и оборудование для горнодобывающей промышленности, строительства, в том числе гражданского строительства	18 080,3	315,3	61,5	74,9	547,9	-
Компьютерлер, шеттен келетін жабдықтар және бағдарламалық қамтамасыз ету						
Компьютеры, оборудование периферийное и программное обеспечение	58 954,1	61,1	88,3	3 153,3	243,6	194,5
Офис жиһазы						
Офисная мебель	4 259,2	109,3	72,8	78,0	151,6	163,8
Көлік құралдары, автомобиль, мотоцикл және велосипедтерден басқа						
Транспортные средства, кроме автомобилей, мотоциклов и велосипедов	10 189,5	364,5	161,9	-	6,5	-
Машиналар мен жабдықтарға байланысты пайдалану материалдары мен керекжарақтары						
Эксплуатационные материалы и принадлежности, связанные с машинами и оборудованием	89 910,9	369,7	1 660,6	1 171,8	87,2	-
Жүк көтергіш жабдықтар						
Подъемно-транспортное оборудование	1 975,2	68,8	2,7	196,1	70,9	-
Электр жабдықтар және кәсіптік электр приборлар және материалдар, электр байланыс жабдықтарын қосқанда						
Электрооборудование и электроприборы профессиональные и электроматериалы, включая оборудование электросвязи	48 423,1	5,0	1 703,7	1 448,0	702,9	178,2
Жалпы және арнаулы мақсаттарға арналған басқа да жабдықтар, приборлар, машиналар						
Прочие машины, приборы, оборудование для общих и специальных целей	41 410,5	3,2	2 558,3	1 565,6	1 100,3	373,7

Жалғасы

Продолжение

	Қазақстан Республикасы	Ақмола	Ақтөбе	Алматы	Атырау	Батыс Қазақстан
Тракторлар						
Тракторы	4 474,1	-	24,8	-	-	91,2
Ауыл шаруашылығына арналған керек-жарақтар, машиналар, жабдықтар, тракторлардан басқа						
Инвентарь, машины, оборудование для сельского хозяйства, кроме тракторов	15 487,0	5 611,4	100,6	46,1	-	43,9
Басқа да көтерме сауда бойынша қызметтер						
Прочие услуги по оптовой торговле	146 604,1	3 277,2	4 363,7	8 670,4	2 094,3	443,9

жалғасы

продолжение

	Жамбыл	Қарағанды	Қостанай	Қызыл-орда	Маңғыстау	Оңтүстік Қазақстан
Көтерме сауда айналымы, барлығы						
Оптовый товароборот, всего	34 833,2	194 144,6	137 024,1	27 799,6	32 274,4	102 438,0
Жүк автомобильдері, тіркемелер, жартылай тіркемелер мен автобустар						
Грузовые автомобили, прицепы, полуприцепы и автобусы	-	1 572,0	174,3	-	-	615,1
Өзге де жолаушылар таситын автомобильдер						
Прочие пассажирские автомобили	0,6	76,2	195,4	54,4	-	28,3
Адам тұратын автофургондар мен автотіркемелер және басқа да туристік автокөлік құралдары						
Автофургоны и автоприцепы для жилья и прочие туристические автотранспортные средства			17,3			
Өзге де мамандандырылған көлік құралдары						
Средства транспортные специализированные прочие	-	617,9	-	95,3	969,0	-
Шиндер	-	638,6	2 721,0	163,8	70,0	1 032,2
Шины	-	638,6	2 721,0	163,8	70,0	1 032,2
Автомобильдер үшін өзге де бөлшектер мен керек-жарақтар						
Прочие детали и принадлежности для автомобилей	22,0	3 654,1	1 081,0	274,0	118,6	259,3
Астық						
Зерно	372,5	717,4	32 570,4	78,0	-	720,9

	Жамбыл	Қарағанды	Қостанай	Қызыл- орда	Маңғыстау	Оңтүстік Қазақстан
Тұқым, майлы дақылдардың тұқымдарынан басқа Семена, кроме семян культур масличных	-	-	-	1,0	-	113,9
Майлы дақылдардың тұқымы және жемістері Семена и плоды культур масличных	26,4	-	3,1	-	-	274,2
Мал азықтары Корма для животных	118,2	1 067,4	401,2	7,8	53,1	73,3
Басқа топтамаларға енгізілмеген ауыл шаруашылығының шикізаттары Сельскохозяйственное сырье, не включенное в другие группировки	77,3	2,0	122,5	-	-	32,8
Тері, былғары және өңделген былғары Шкура, кожа и выделанная кожа	141,4	1,7	60,0	0,2	-	70,1
Үй құстары мен жабайы құстардың еті Мясо, домашняя птица и дичь	261,4	1 611,7	2 726,7	33,5	191,3	92,1
Ет өнімдері Мясные продукты	41,9	890,5	64,1	28,5	73,5	76,5
Сүт өнімдері Молочные продукты	238,7	1 200,4	1 097,6	304,3	974,7	733,9
Жұмыртқа Яйца	77,2	623,4	225,3	1,3	19,2	146,1
Тағамдық май және тоң май Пищевые масла и жиры	395,0	1 133,4	1 038,0	481,8	461,3	1 383,4
Жидектің және көкөністің шырыны, минерал суы және алкогольсіз сусындар Фруктовые и овощные соки, минеральная вода и безалкогольные напитки	175,6	2 652,9	1 683,8	1 041,5	956,0	1 135,0
Сыра, шарап, ликер және басқа да алкогольді ішімдіктер Пиво, вино, ликеры и прочие алкогольные напитки	1 407,2	4 783,6	8 338,3	814,8	2 583,5	4 082,6
Темекі бұйымдары Табачные изделия	1 912,4	4 004,8	2 519,2	921,9	1 532,6	5 657,7
Қант Сахар	7,2	1 941,2	1 865,2	51,6	217,3	1 035,8
Шоколад және қанттан жасалған кондитер өнімдері Шоколад и изделия кондитерские из сахара	333,2	6 960,9	3 152,0	279,8	660,8	3 288,4
Кофе, шай, какао және татымдылықтар Кофе, чай, какао и пряности	410,0	1 975,3	1 003,5	445,1	219,5	728,2

	Жамбыл	Қарағанды	Қостанай	Қызыл-орда	Маңғыстау	Оңтүстік Қазақстан
Балық, шаян тәрізділер және моллюскалар						
Рыба, ракообразные и моллюски	22,2	762,1	67,1	1,6	7,9	35,1
Қайта өңделген көкөніс, жидек және жаңғақ өнімдері						
Переработанные овощи, фрукты и орехи	131,3	393,7	170,3	33,8	213,4	44,3
Нан-белке өнімдері						
Хлебобулочные изделия	0,1	488,8	588,8	72,1	95,6	99,7
Дайын тағам өнімдері, балалардың емдәмдік тағамдарын және басқа да гомогенделген тағамдық өнімдерді қосқанда						
Готовые пищевые продукты, включая детское диетическое питание и прочие гомогенизированные пищевые продукты	17,1	83,6	178,0	51,1	8,1	240,9
Үй жануарлары, құс және балықтарға арналған азықтар						
Корма для домашних животных, птиц и рыб	16,5	74,8	-	8,3	0,6	0,5
Басқа топтамаларға енгізілмеген тағамдық өнімдер						
Пищевые продукты, не включенные в другие группировки	773,2	4 593,7	7 570,1	1 217,2	265,7	4 963,7
Сырт киімдер						
Верхняя одежда	36,1	59,1	21,1	57,5	116,4	230,1
Аяқ-киім						
Обувь	2,9	67,0	155,6		28,4	102,6
Тұрмыстық приборлар						
Бытовые приборы	38,0	434,4	18,8	8,3	7,2	220,8
Жарық беретін жабдықтар						
Осветительное оборудование	2,2	817,5	339,1		12,8	18,0
Тұрмыста пайдаланатын сымдар, ажыратқыштар және басқа да электр арматуралар						
Провода, выключатели и прочая электрическая арматура для бытового пользования	157,4	758,0	0,9	8,1	2,5	118,6
Радио-, теле-, бейне- жазба аппаратуралар						
Радио-, теле- и видео-аппаратура	18,9	104,1	7,3	0,5	0,0	92,8
Әйнек, фарфор және қыш бұйымдары						
Изделия из стекла, фарфора и керамики	0,1	79,3	126,6	0,0	1,4	219,5
Түс қағаздар						
Обои	0,0	192,1	1 262,9	-	-	65,8

	Жамбыл	Қарағанды	Қостанай	Қызыл-орда	Маңғыстау	Оңтүстік Қазақстан
Тазалағыш құралдар						
Чистящие средства	1 130,7	1 908,8	1 023,2	564,0	168,8	1 396,0
Парфюмерия-косметика тауарлары						
Парфюмерно-косметические товары	171,0	1 268,6	746,4	59,3	111,7	3 207,7
Фармацевтикалық және медициналық тауарлар						
Фармацевтические и медицинские товары	2 271,5	7 615,4	11 348,4	769,2	1 312,5	8 047,5
Хирургиялық және ортопедиялық аспаптар және құралдар						
Хирургические и ортопедические инструменты и приспособления	122,4	693,3	283,1	75,0	149,9	1 118,2
Тұрмыстық жиһаздар						
Бытовая мебель	92,2	595,5	65,2	34,0	191,3	177,8
Кітаптар, журналдар және газеттер						
Книги, журналы и газеты	4,0	203,9	6,0		0,9	76,2
Кеңсе тауарлары						
Канцелярские товары	120,5	523,9	326,1	48,6	181,2	168,7
Қатты отын						
Твердое топливо	189,9	28 295,6	1 440,3	165,5	10,5	1 301,9
Бензин						
Бензин	6 907,5	7 072,8	7 973,7	2 462,9	322,9	16 230,3
Басқа да сұйық және газ тәріздес отын және соған ұқсас өнімдер						
Прочее жидкое и газообразное топливо и продукты аналогичные	8 335,9	12 679,7	9 790,9	9 678,0	1 812,7	11 091,7
Темір рудасы						
Железные руды		4,2	-	-	-	44,3
Түсті металл рудасы						
Руды цветных металлов	3,5	6,2	-	-	-	9,9
Алғашқы пішіндегі қара металдар						
Черные металлы в первичных формах	1 160,1	23 552,2	3 558,3	490,4	2 662,8	5 778,5
Алғашқы пішіндегі түсті металдар						
Цветные металлы в первичных формах	10,4	128,7	18,6	-	101,5	83,6
Алғашқы өңделген сүрек өнімдері						
Товары первичной обработки древесины	200,4	402,8	297,6	-	26,7	374,6
Санитарлық-техникалық жабдықтар						
Санитарно-техническое оборудование	1,3	468,5	15,7	1,4	76,2	12,6

	Жамбыл	Қарағанды	Қостанай	Қызыл-орда	Маңғыстау	Оңтүстік Қазақстан
Лак және бояғыш тауарлар (сырлар, лактар және эмалдар)						
Товары лакокрасочные (краски, лаки и эмали)	163,4	594,1	494,8	18,6	60,9	276,4
Әйнек табақтары						
Листовое стекло	62,0	279,5	545,8	0,0		2 609,8
Басқа да құрылыс материалдары						
Прочие строительные материалы	1 229,3	8 635,9	4 980,2	302,6	3 368,6	4 336,7
Металл арматурасы						
Металлическая арматура	42,5	1 678,1	488,6	-	255,5	372,4
Су құбыры және жылыту жабдықтары, пайдалану материалдары мен керек-жарақтар						
Водопроводное и отопительное оборудование, материалы эксплуатационные и принадлежности	59,1	2 526,8	11,9	63,8	220,3	35,1
Қолға ұстайтын құралдар						
Ручные инструменты	50,6	903,6	379,8	0,0	2,7	16,3
Тыңайтқыштар және агрохимиялық тауарлар						
Удобрения и товары агрохимические	76,2	9,7	384,9	211,9	-	198,7
Синтетикалық шайыр және алғашқы пішіндегі пластмассалар						
Синтетические смолы и пластмассы в первичных формах	1,8	1 772,2	29,8	-	-	865,9
Басқа да өнеркәсіптік химиялық заттар						
Прочие промышленные химические вещества	234,7	2 177,0	26,0	4,1	179,6	451,2
Қағаз және таза қағаз тауарлары						
Бумага и бумажно-беловые товары	1,5	358,4	576,7	1,1	10,3	237,3
Тоқыма талшықтары						
Текстильные волокна		5,8			2,2	3 877,2
Қалдықтар және сынықтар						
Отходы и лом	973,9	16 229,9	6 696,7	816,5	1 730,7	4 503,5
Ағаш өңдейтін станоктар						
Станки						
деревообрабатывающие	71,3	2,2	2,7	-	-	15,9

	Жамбыл	Қарағанды	Қостанай	Қызыл- орда	Маңғыстау	Оңтүстік Қазақстан
Тау-кен өнеркәсібі, құрылысқа арналған машиналар мен жабдықтар, соның ішінде азаматтық құрылыстар						
Машины и оборудование для горнодобывающей промышленности, строительства, в том числе гражданского строительства	63,5	3 670,5	26,5	562,3	3 821,5	30,2
Компьютерлер, шеттен келетін жабдықтар және бағдарламалық қамтамасыз ету						
Компьютеры, оборудование периферийное и программное обеспечение	240,7	1 445,9	156,4	131,1	691,7	382,0
Офис жиһазы						
Офисная мебель	112,2	202,6	64,0	19,9	50,6	145,4
Көлік құралдары, автомобиль, мотоцикл және велосипедтерден басқа						
Транспортные средства, кроме автомобилей, мотоциклов и велосипедов	-	1 605,9	99,1	-	-	540,2
Машиналар мен жабдықтарға байланысты пайдалану материалдары мен керекжарақтары						
Эксплуатационные материалы и принадлежности, связанные с машинами и оборудованием	182,3	10 997,7	624,8	73,4	1 195,2	1 634,0
Жүк көтергіш жабдықтар						
Подъемно-транспортное оборудование	27,4	426,3	12,6	-	-	168,0
Электр жабдықтар және кәсіптік электр приборлар және материалдар, электр байланыс жабдықтарын қосқанда						
Электрооборудование и электроприборы профессиональные и электроматериалы, включая оборудование электросвязи	290,3	2 613,5	2 466,9	0,8	41,5	719,0
Жалпы және арнаулы мақсаттарға арналған басқа да жабдықтар, приборлар, машиналар						
Прочие машины, приборы, оборудование для общих и специальных целей	1 089,8	2 713,1	2 612,8	351,8	249,1	332,6
Тракторлар						
Тракторы		7,0	9,9	-	-	1,1

Жалғасы

Продолжение

	Жамбыл	Қарағанды	Қостанай	Қызыл-орда	Маңғыстау	Оңтүстік Қазақстан
Ауыл шаруашылығына арналған керек-жарақтар, машиналар, жабдықтар, тракторлардан басқа Инвентарь, машины, оборудование для сельского хозяйства, кроме тракторов	15,4	150,4	4 034,3	-	46,6	36,2
Басқа да көтерме сауда бойынша қызметтер						
Прочие услуги по оптовой торговле	1 339,8	2 028,6	2 369,0	4 187,5	2 541,1	380,2

жалғасы

продолжение

	Павлодар	Солтүстік Қазақстан	Шығыс Қазақстан	Астана қаласы	Алматы қаласы
Көтерме сауда айналымы, барлығы					
Оптовый товароборот, всего	96 895,0	114 157,9	134 942,0	315 047,5	1 444 270,8
Жүк автомобильдері, тіркемелер, жартылай тіркемелер мен автобустар					
Грузовые автомобили, прицепы, полуприцепы и автобусы	336,3	10,7	191,1	835,3	23 508,3
Өзге де жолаушылар таситын автомобильдер					
Прочие пассажирские автомобили	72,4	281,3	1 453,2	59,7	3 285,3
Адам тұратын автофургондар мен автотіркемелер және басқа да туристік автокөлік құралдары					
Автофургоны и автоприцепы для жилья и прочие туристические автотранспортные средства	-	-	-	-	71,6
Өзге де мамандандырылған көлік құралдары					
Средства транспортные специализированные прочие	334,8	7,7	220,5	2 354,5	1 576,1
Шиндер					
Шины	487,0	623,0	1 292,7	336,1	3 656,0
Автомобильдер үшін өзге де бөлшектер мен керек-жарақтар					
Прочие детали и принадлежности для автомобилей	366,8	3 719,3	673,9	531,8	5 756,3
Астық					
Зерно	301,7	9 301,3	2 535,7	22 757,5	16 087,7

	Павлодар	Солтүстік Қазақстан	Шығыс Қазақстан	Астана қаласы	Алматы қаласы
Тұқым, майлы дақылдардың тұқымдарынан басқа Семена, кроме семян культур масличных	-	0,5	85,4	792,7	9 693,4
Майлы дақылдардың тұқымы және жемістері Семена и плоды культур масличных	-	80,8	1 903,2	7,7	155,2
Мал азықтары Корма для животных	-	282,7	332,8	411,7	1 591,7
Басқа топтамаларға енгізілмеген ауыл шаруашылығының шикізаттары Сельскохозяйственное сырье, не включенное в другие группировки	-	4,9	248,0	-	1 213,0
Тері, былғары және өңделген былғары Шкура, кожа и выделанная кожа	-	9,4	110,4	-	100 385,5
Үй құстары мен жабайы құстардың еті Мясо, домашняя птица и дичь	1 231,6	424,2	3 030,0	425,5	3 487,4
Ет өнімдері Мясные продукты	0,4	9,4	318,9	33,3	669,1
Сүт өнімдері Молочные продукты	274,5	679,0	1 427,7	1 931,1	12 854,1
Жұмыртқа Яйца	224,3	6,6	740,9	20,6	587,1
Тағамдық май және тоң май Пищевые масла и жиры	684,4	858,9	944,4	830,1	8 411,0
Жидектің және көкөністің шырыны, минерал суы және алкогольсіз сусындар Фруктовые и овощные соки, минеральная вода и безалкогольные напитки	2 181,7	560,9	1 857,5	3 229,5	20 179,8
Сыра, шарап, ликер және басқа да алкогольді ішімдіктер Пиво, вино, ликеры и прочие алкогольные напитки	4 222,6	1 640,5	5 429,1	5 182,3	19 961,0
Темекі бұйымдары Табачные изделия	2 561,6	1 632,6	5 084,4	2 117,1	22 049,7
Қант Сахар	149,4	62,7	2 897,6	439,4	9 130,5
Шоколад және қанттан жасалған кондитер өнімдері Шоколад и изделия кондитерские из сахара	1 325,5	1 227,4	2 228,4	3 071,2	7 756,2
Кофе, шай, какао және татымдылықтар Кофе, чай, какао и пряности	984,1	2 010,9	1 136,3	1 510,9	15 528,5

	Павлодар	Солтүстік Қазақстан	Шығыс Қазақстан	Астана қаласы	Алматы қаласы
Балық, шаян тәрізділер және моллюскалар					
Рыба, ракообразные и моллюски	118,6	2,5	1 527,1	139,0	2 503,8
Қайта өңделген көкөніс, жидек және жаңғақ өнімдері					
Переработанные овощи, фрукты и орехи	219,4	123,7	188,1	241,8	1 805,2
Нан-белке өнімдері					
Хлебобулочные изделия	42,7	70,2	6,6	65,5	1 540,0
Дайын тағам өнімдері, балалардың емдәмдік тағамдарын және басқа да гомогенделген тағамдық өнімдерді қосқанда					
Готовые пищевые продукты, включая детское диетическое питание и прочие гомогенизированные пищевые продукты	520,0	25,9	507,7	-	5 842,0
Үй жануарлары, құс және балықтарға арналған азықтар					
Корма для домашних животных, птиц и рыб	107,8	0,3	300,6	57,0	527,7
Басқа топтамаларға енгізілмеген тағамдық өнімдер					
Пищевые продукты, не включенные в другие группировки	772,9	1 723,9	3 016,8	1 381,3	7 057,5
Сырт киімдер					
Верхняя одежда	11,1	33,5	237,9	250,8	685,8
Аяқ-киім					
Обувь	14,6	7,2	50,4	40,6	271,1
Тұрмыстық приборлар					
Бытовые приборы	146,6	20,2	324,5	560,5	41 815,7
Жарық беретін жабдықтар					
Осветительное оборудование	169,3	70,8	251,8	546,2	2 735,2
Тұрмыста пайдаланатын сымдар, ажыратқыштар және басқа да электр арматуралар					
Провода, выключатели и прочая электрическая арматура для бытового пользования	136,1	273,4	256,1	3 358,0	9 546,0
Радио-, теле-, бейне- жазба аппаратуралар					
Радио-, теле- и видео-аппаратура	25,4	7,4	83,0	130,2	9 078,8
Әйнек, фарфор және қыш бұйымдары					
Изделия из стекла, фарфора и керамики	137,6	12,2	88,9	362,9	2 586,9
Түс қағаздар					
Обои	31,5	0,0	251,2	1 501,8	151,4

	Павлодар	Солтүстік Қазақстан	Шығыс Қазақстан	Астана қаласы	Алматы қаласы
Тазалағыш құралдар					
Чистящие средства	806,3	96,1	598,4	1 185,5	26 985,6
Парфюмерия-косметика тауарлары					
Парфюмерно-косметические товары	652,0	505,4	1 039,1	316,7	17 415,2
Фармацевтикалық және медициналық тауарлар					
Фармацевтические и медицинские товары	2 910,2	3 509,4	8 093,9	4 535,5	50 637,0
Хирургиялық және ортопедиялық аспаптар және құралдар					
Хирургические и ортопедические инструменты и приспособления	198,5	414,1	127,2	315,6	2 779,4
Тұрмыстық жиһаздар					
Бытовая мебель	22,0	168,4	128,3	486,4	4 179,7
Кітаптар, журналдар және газеттер					
Книги, журналы и газеты	161,8	39,8	135,0	821,1	1 535,1
Кеңсе тауарлары					
Канцелярские товары	8,7	146,0	439,3	575,1	7 310,2
Қатты отын					
Твердое топливо	4 282,3	585,1	4 991,0	3 272,0	15 325,0
Бензин					
Бензин	6 333,4	46 783,5	10 106,7	48 055,7	180 706,0
Басқа да сұйық және газ төзімдіс отын және соған ұқсас өнімдер					
Прочее жидкое и газообразное топливо и продукты	11 130,6	17 231,6	15 086,6	75 523,9	268 522,9
аналогичные					
Темір рудасы					
Железные руды		24,9	1,1	-	75,4
Түсті металл рудасы					
Руды цветных металлов	68,5	88,9	15,1	3,4	1 786,0
Алғашқы пішіндегі қара металдар					
Черные металлы в первичных формах	11 029,9	748,4	7 819,2	29 524,3	99 746,4
Алғашқы пішіндегі түсті металдар					
Цветные металлы в первичных формах	56,7	223,3	1 728,3	192,0	6 189,8
Алғашқы өңделген сүрек өнімдері					
Товары первичной обработки древесины	196,6	616,7	264,4	792,1	966,4
Санитарлық-техникалық жабдықтар					
Санитарно-техническое оборудование	10,3	1,1	527,1	1 035,5	1 698,2

	Павлодар	Солтүстік Қазақстан	Шығыс Қазақстан	Астана қаласы	Алматы қаласы
Лак және бояғыш тауарлар (сырлар, лактар және эмалдар)					
Товары лакокрасочные (краски, лаки и эмали)	308,7	346,1	815,0	476,2	3 009,7
Әйнек табақтары					
Листовое стекло	390,3	73,3	106,4	332,9	509,5
Басқа да құрылыс материалдары					
Прочие строительные материалы	2 515,0	3 863,7	5 358,4	22 677,0	41 461,3
Металл арматурасы					
Металлическая арматура	108,1	87,6	911,8	2 755,2	1 737,4
Су құбыры және жылыту жабдықтары, пайдалану материалдары мен керек- жарақтар					
Водопроводное и отопительное оборудование, материалы эксплуатационные и принадлежности	315,6	64,7	298,5	784,8	2 563,8
Қолға ұстайтын құралдар					
Ручные инструменты	8,8	45,0	142,1	256,4	3 600,6
Тыңайтқыштар және агрохимиялық тауарлар					
Удобрения и товары агрохимические	37,4	132,1	253,1	2 026,4	4 386,7
Синтетикалық шайыр және алғашқы пішіндегі пластмассалар					
Синтетические смолы и пластмассы в первичных формах	-	192,0	409,7	2 486,9	282,1
Басқа да өнеркәсіптік химиялық заттар					
Прочие промышленные химические вещества	384,8	396,7	3 020,6	535,6	21 154,7
Қағаз және таза қағаз тауарлары					
Бумага и бумажно-беловые товары	36,4	22,1	139,6	89,7	9 845,7
Тоқыма талшықтары					
Текстильные волокна			28,2	15,4	664,4
Қалдықтар және сынықтар					
Отходы и лом	3 406,3	525,8	2 711,1	3 270,4	1 193,9
Ағаш өңдейтін станоктар					
Станки					
деревообрабатывающие	-	3,6	-	-	18,9

	Павлодар	Солтүстік Қазақстан	Шығыс Қазақстан	Астана қаласы	Алматы қаласы
Тау-кен өнеркәсібі, құрылысқа арналған машиналар мен жабдықтар, соның ішінде азаматтық құрылыстар					
Машины и оборудование для горнодобывающей промышленности, строительства, в том числе гражданского строительства	1 679,1	103,4	1 333,8	678,9	5 110,9
Компьютерлер, шеттен келетін жабдықтар және бағдарламалық қамтамасыз ету					
Компьютеры, оборудование периферийное и программное обеспечение	276,6	122,6	292,7	7 386,3	44 087,5
Офис жиһазы					
Офисная мебель	31,8	10,8	59,0	352,8	2 634,7
Көлік құралдары, автомобиль, мотоцикл және велосипедтерден басқа					
Транспортные средства, кроме автомобилей, мотоциклов и велосипедов	158,8	76,1	4 772,3	1 787,4	616,9
Машиналар мен жабдықтарға байланысты пайдалану материалдары мен керекжарақтары					
Эксплуатационные материалы и принадлежности, связанные с машинами и оборудованием	10 205,1	744,2	2 800,9	20 770,4	37 393,5
Жүк көтергіш жабдықтар					
Подъемно-транспортное оборудование	5,3	122,0	62,6	13,2	799,4
Электр жабдықтар және кәсіптік электр приборлар және материалдар, электр байланыс жабдықтарын қосқанда					
Электрооборудование и электроприборы профессиональные и электроматериалы, включая оборудование электросвязи	1 069,7	171,0	3 243,7	2 084,7	31 684,2
Жалпы және арнаулы мақсаттарға арналған басқа да жабдықтар, приборлар, машиналар					
Прочие машины, приборы, оборудование для общих и специальных целей	137,8	475,4	2 974,2	5 353,2	19 519,5
Тракторлар					
Тракторы	0,4	64,0	29,1	990,6	3 255,9

	Павлодар	Солтүстік Қазақстан	Шығыс Қазақстан	Астана қаласы	Алматы қаласы
Ауыл шаруашылығына арналған керек-жарақтар, машиналар, жабдықтар, тракторлардан басқа Инвентарь, машины, оборудование для сельского хозяйства, кроме тракторов Басқа да көтерме сауда бойынша қызметтер Прочие услуги по оптовой торговле	-	2 872,4	942,7	1 037,5	549,5
	10 813,6	4 936,7	7 309,2	13 162,5	78 686,3

**2006 жылғы облыстар бойынша тұтыну тауарлары мен өндірістік-техникалық мақсаттағы өнімдерді көтерме саудада сату
Оптовая продажа потребительских товаров и продукции
производственно-технического назначения по областям за 2006 год**

мың теңге

тыс. теңге

	Қазақстан Республикасы	Ақмола	Ақтөбе	Алматы	Атырау	Батыс Қазақстан
Көтерме сауда айналымы, барлығы						
Оптовый товароборот, всего	4 129 252,8	75 307,8	135 033,6	168 711,9	99 328,2	87 776,4
Жүк автомобильдері, тіркемелер, жартылай тіркемелер мен автобустар Грузовые автомобили, прицепы, полуприцепы и автобусы	50 029,0	-	1 903,4	-	158,2	1 076,4
Өзге де жолаушылар таситын автомобильдер Прочие пассажирские автомобили	8 334,4	212,9	773,1	659,3	66,9	-
Адам тұратын автофургондар мен автотіркемелер және басқа да туристік автокөлік құралдары Автофургоны и автоприцепы для жилья и прочие туристические автотранспортные средства	2 764,1	-	-	-	-	15,2
Өзге де мамандандырылған көлік құралдары Средства транспортные специализированные прочие	28 043,9	-	242,1	-	944,8	1 646,6
Шиндер	30 803,9	654,9	572,6	1 321,3	83,9	3 597,0
Шины						

	Қазақстан Республи- касы	Ақмола	Ақтөбе	Алматы	Атырау	Батыс Қазақстан
Автомобильдер үшін өзге де бөлшектер мен керек-жарақтар						
Прочие детали и принадлежности для автомобилей	29 787,9	235,3	1 854,7	1 471,9	553,9	764,4
Астық						
Зерно	190 339,9	22 144,6	2 948,1	351,9	-	41,4
Тұқым, майлы дақылдардың тұқымдарынан басқа						
Семена, кроме семян культур масличных	4 509,6	82,1	15,6	0,1	-	-
Майлы дақылдардың тұқымы және жемістері						
Семена и плоды культур масличных	4 231,3	239,2	-	130,2	-	-
Мал азықтары						
Корма для животных	4 889,6	22,4	18,8	704,4	116,7	-
Басқа топтамаларға енгізілмеген ауыл шаруашылығының шикізаттары						
Сельскохозяйственное сырье, не включенное в другие группировки	22 066,1	81,4	-	106,1	-	83,0
Тері, былғары және өңделген былғары						
Шкура, кожа и выделанная кожа	60 210,7	217,2	-	-	-	-
Үй құстары мен жабайы құстардың еті						
Мясо, домашняя птица и дичь	51 892,3	784,1	16 976,2	1 313,1	509,2	478,2
Ет өнімдері						
Мясные продукты	10 538,4	69,7	147,4	5,0	818,6	-
Сүт өнімдері						
Молочные продукты	45 569,7	2 291,3	1 699,6	7 156,0	2 143,3	1 044,5
Жұмыртқа						
Яйца	3 766,2	82,1	22,4	16,8	23,2	-
Тағамдық май және тоң май						
Пищевые масла и жиры	23 401,2	731,9	999,6	1 631,3	864,9	613,3
Жидектің және көкөністің шырыны, минерал суы және алкогольсіз сусындар						
Фруктовые и овощные соки, минеральная вода и безалкогольные напитки	49 138,9	695,7	1 512,2	1 563,2	3 225,4	1 348,3
Сыра, шарап, ликер және басқа да алкогольді ішімдіктер						
Пиво, вино, ликеры и прочие алкогольные напитки	89 723,0	1 773,6	8 723,8	5 612,1	3 295,6	1 506,9
Темекі бұйымдары						
Табачные изделия	74 388,8	3 226,6	2 214,0	2 184,9	2 681,3	1 080,0

	Қазақстан Республи- касы	Ақмола	Ақтөбе	Алматы	Атырау	Батыс Қазақстан
Қант						
Сахар	22 720,3	608,1	1 163,5	26,7	276,3	544,6
Шоколад және қанттан жасалған кондитер өнімдері						
Шоколад и изделия кондитерские из сахара	54 110,7	1 480,3	3 757,4	2 101,4	1 377,6	1 982,1
Кофе, шай, какао және татымдылықтар						
Кофе, чай, какао и пряности	61 238,6	958,5	6 848,8	721,6	936,6	505,7
Балық, шаян тәрізділер және моллюскалар						
Рыба, ракообразные и моллюски	8 220,4	23,0	34,0	367,9	108,8	54,4
Қайта өңделген көкөніс, жидек және жаңғақ өнімдері						
Переработанные овощи, фрукты и орехи	5 925,1	40,6	202,3	179,1	255,6	78,6
Нан-бөлке өнімдері						
Хлебобулочные изделия	17 001,2	9,1	3 060,9	854,5	202,1	-
Дайын тағам өнімдері, балалардың емдәмдік тағамдарын және басқа да гомогенделген тағамдық өнімдерді қосқанда						
Готовые пищевые продукты, включая детское диетическое питание и прочие гомогенизированные пищевые продукты	7 349,0	-	192,3	541,8	50,8	-
Үй жануарлары, құс және балықтарға арналған азықтар						
Корма для домашних животных, птиц и рыб	2 694,9	28,9	-	22,9	0,0	-
Басқа топтамаларға енгізілмеген тағамдық өнімдер						
Пищевые продукты, не включенные в другие группировки	52 776,3	1 127,8	2 367,2	674,5	1 300,2	2 709,8
Сырт киімдер						
Верхняя одежда	5 619,7	175,2	222,2	9,9	650,2	1 053,9
Аяқ-киім						
Обувь	1 229,6	-	46,8	-	547,2	-
Тұрмыстық жабдықтар						
Бытовые приборы	83 189,0	63,4	1 451,5	879,7	525,8	426,7
Жарық беретін жабдықтар						
Осветительное оборудование	7 097,9	262,4	83,2	624,3	61,8	2,1
Тұрмыста пайдаланатын сымдар, ажыратқыштар және басқа да электр арматуралар						
Провода, выключатели и прочая электрическая арматура для бытового пользования	15 208,5	0,2	435,8	847,0	261,0	413,9

	Қазақстан Республи- касы	Ақмола	Ақтөбе	Алматы	Атырау	Батыс Қазақстан
Радио,- теле-, бейне- жазба аппаратуралар						
Радио-, теле- и видео- аппаратура	50 135,4	1,2	404,5	4 146,4	24,4	86,3
Әйнек, фарфор және қыш бұйымдары						
Изделия из стекла, фарфора и керамики	9 229,8	1,0	3 460,8	160,5	753,5	2,5
Түс қағаздар						
Обои	4 921,1	93,6	2,0	-	-	-
Тазалағыш құралдар						
Чистящие средства	40 288,2	514,6	977,8	1 425,3	828,2	754,4
Парфюмерия-косметика тауарлары						
Парфюмерно-косметические товары	36 635,1	466,0	987,9	469,5	354,0	1 084,9
Фармацевтикалық және медициналық тауарлар						
Фармацевтические и медицинские товары	133 563,9	933,9	2 010,1	3 777,2	1 102,9	285,9
Хирургиялық және ортопедиялық аспаптар және құралдар						
Хирургические и ортопедические инструменты и приспособления	28 264,6	376,4	0,6	80,6	411,1	203,3
Тұрмыстық жиһаздар						
Бытовая мебель	11 256,7	1,5	236,5	319,9	29,8	937,7
Кітаптар, журналдар және газеттер						
Книги, журналы и газеты	3 625,6	42,5	27,5	77,8	23,1	5,8
Кеңсе тауарлары						
Канцелярские товары	17 014,3	19,4	232,1	2 817,8	471,9	423,0
Қатты отын						
Твердое топливо	74 333,3	557,5	198,8	502,3	14,8	-
Бензин						
Бензин	396 865,7	7 775,5	3 094,9	3 771,0	13 641,5	7 030,7
Басқа да сұйық және газ төріздес отын және соған ұқсас өнімдер						
Прочее жидкое и газообразное топливо и продукты аналогичные	873 010,1	8 867,8	17 211,1	20 928,6	34 170,6	45 970,7
Темір рудасы						
Железные руды	7 023,4	6,9	-	-	-	-
Түсті металл рудасы						
Руды цветных металлов	1 750,0	106,4	-	-	-	-
Алғашқы пішіндегі қара металдар						
Черные металлы в первичных формах	258 699,0	503,0	15 862,5	1 525,5	1 353,8	1 216,9

	Қазақстан Республикасы	Ақмола	Ақтөбе	Алматы	Атырау	Батыс Қазақстан
Алғашқы пішіндегі түсті металдар						
Цветные металлы в первичных формах	26 572,3	1 345,2	-	9 380,7	36,9	-
Алғашқы өңделген сүрек өнімдері						
Товары первичной обработки древесины	7 649,6	56,6	340,9	116,7	23,9	19,7
Санитарлық-техникалық жабдықтар						
Санитарно-техническое оборудование	7 533,2	67,2	749,1	280,5	3,5	93,0
Лак және бояғыш тауарлар (сырлар, лактар және эмалдар)						
Товары лакокрасочные (краски, лаки и эмали)	9 756,8	137,7	294,2	80,6	198,2	85,5
Әйнек табақтары						
Листовое стекло	6 674,3	21,2	55,8	-	279,0	403,0
Басқа да құрылыс материалдары						
Прочие строительные материалы	200 646,0	923,9	9 490,2	16 314,0	5 630,3	1 575,1
Металл арматурасы						
Металлическая арматура	18 332,7	7,6	1 234,9	428,2	1 156,0	1 867,9
Су құбыры және жылыту жабдықтары, пайдалану материалдары мен керек-жарақтар						
Водопроводное и отопительное оборудование, материалы эксплуатационные и принадлежности	10 433,1	-	57,4	1 439,8	237,5	49,4
Қолға ұстайтын құралдар						
Ручные инструменты	12 977,7	96,7	2,6	802,3	474,8	-
Тыңайтқыштар және агрохимиялық тауарлар						
Удобрения и товары агрохимические	7 343,4	590,6	0,0	450,6	12,4	-
Синтетикалық шайыр және алғашқы пішіндегі пластмассалар						
Синтетические смолы и пластмассы в первичных формах	7 577,9	-	60,4	134,6	34,4	-
Басқа да өнеркәсіптік химиялық заттар						
Прочие промышленные химические вещества	27 740,0	46,3	1 170,7	1 548,8	923,8	720,8
Қағаз және таза қағаз тауарлары						
Бумага и бумажно-беловые товары	22 747,9	73,4	883,0	8 656,5	43,6	-

	Қазақстан Республи- касы	Ақмола	Ақтөбе	Алматы	Атырау	Батыс Қазақстан
Тоқыма талшықтары						
Текстильные волокна	6 675,0	-	-	0,1	-	-
Қалдықтар және сынықтар						
Отходы и лом	49 864,0	2 780,2	2 971,8	489,3	861,2	910,1
Ағаш өңдейтін станоктар						
Станки						
деревообрабатывающие	281,8	-	-	-	-	-
Тау-кен өнеркәсібі, құрылысқа						
арналған машиналар мен						
жабдықтар, соның ішінде						
азаматтық құрылыстар						
Машины и оборудование						
для горнодобывающей						
промышленности,						
строительства, в том числе						
гражданского строительства	27 925,0	354,7	10,7	3,5	1 280,5	28,0
Компьютерлер, шеттен						
келетін жабдықтар және						
бағдарламалық қамтамасыз						
ету						
Компьютеры, оборудование						
периферийное и программное	79 508,2	244,1	516,5	12 425,3	287,0	480,0
обеспечение						
Офис жиһазы						
Офисная мебель	8 101,0	453,6	142,1	215,5	115,3	124,4
Көлік құралдары,						
автомобиль, мотоцикл және						
велосипедтерден басқа						
Транспортные средства, кроме						
автомобилей, мотоциклов и						
велосипедов	22 728,2	44,2	53,3	744,3	0,6	0,8
Машиналар мен жабдықтарға						
байланысты пайдалану						
материалдары мен						
керекжарақтары						
Эксплуатационные материалы						
и принадлежности, связанные						
с машинами и оборудованием	96 210,5	831,1	161,8	2 495,7	36,0	-
Жүк көтергіш жабдықтар						
Подъемно-транспортное						
оборудование	2 260,3	3,4	1,7	-	98,5	-
Электр жабдықтар және						
кәсіптік электр приборлар						
және материалдар, электр						
байланыс жабдықтарын						
қосқанда						
Электрооборудование						
и электроприборы						
профессиональные и						
электромаатериалы, включая						
оборудование электросвязи	83 031,0	31,9	1 952,0	5 440,1	502,8	15,3

	Қазақстан Республи- касы	Ақмола	Ақтөбе	Алматы	Атырау	Батыс Қазақстан
Жалпы және арнаулы мақсаттарға арналған басқа да жабдықтар, приборлар, машиналар						
Прочие машины, приборы, оборудование для общих и специальных целей	63 055,1	50,2	2 293,9	1 181,7	1 097,9	799,1
Тракторлар						
Тракторы	4 633,5	76,2	7,0	-	1,7	-
Ауыл шаруашылығына арналған керек-жарақтар, машиналар, жабдықтар, тракторлардан басқа						
Инвентарь, машины, оборудование для сельского хозяйства, кроме тракторов	18 125,5	5 974,6	14,7	-		196,0
Басқа да көтерме сауда бойынша қызметтер						
Прочие услуги по оптовой торговле	147 381,9	1 237,8	5 170,4	29 147,3	8 299,4	702,4

	Жамбыл	Қарағанды	Қостанай	Қызыл- орда	Маңғыстау	Оңтүстік Қазақстан
Көтерме сауда айналымы, барлығы						
Оптовый товароборот, всего	37 299,6	244 081,5	223 906,9	36 886,7	43 100,2	145 143,4
Жүк автомобильдері, тіркемелер, жартылай тіркемелер мен автобустар						
Грузовые автомобили, прицепы, полуприцепы и автобусы	-	3 880,5	250,7	-	-	426,1
Өзге де жолаушылар таситын автомобильдер						
Прочие пассажирские автомобили	-	-	1 069,6	285,2	-	7,8
Адам тұратын автофургондар мен автотіркемелер және басқа да туристік автокөлік құралдары						
Автофургоны и автоприцепы для жилья и прочие туристические автотранспортные средства	13,1	3,1	-	-	-	160,5
Өзге де мамандандырылған көлік құралдары						
Средства транспортные специализированные прочие	-	1 394,5	7,0	34,8	1 427,5	1 773,6
Шиндер						
Шины	-	1 248,3	3 423,1	118,4	235,3	2 473,9

	Жамбыл	Қарағанды	Қостанай	Қызыл-орда	Маңғыстау	Оңтүстік Қазақстан
Автомобильдер үшін өзге де бөлшектер мен керек-жарақтар						
Прочие детали и принадлежности для автомобилей	61,3	4 095,7	2 292,5	331,1	828,1	982,0
Астық						
Зерно	847,1	395,0	72 869,5	5,4	-	827,5
Тұқым, майлы дақылдардың тұқымдарынан басқа						
Семена, кроме семян культур масличных	1,3	9,9	2 121,5	-	-	12,0
Майлы дақылдардың тұқымы және жемістері						
Семена и плоды культур масличных	18,8	-	21,9	-	-	819,9
Мал азықтары						
Корма для животных	199,2	1 121,7	201,3	3,1	12,5	897,2
Басқа топтамаларға енгізілмеген ауыл шаруашылығының шикізаттары						
Сельскохозяйственное сырье, не включенное в другие группировки	202,0	-	125,9	-	-	50,1
Тері, былғары және өңделген былғары						
Шкура, кожа и выделанная кожа	223,8	0,4	23,2	-	-	70,0
Үй құстары мен жабайы құстардың еті						
Мясо, домашняя птица и дичь	853,0	2 224,4	2 573,7	216,2	484,4	649,6
Ет өнімдері						
Мясные продукты	104,2	1 073,0	110,9	217,3	112,3	164,5
Сүт өнімдері						
Молочные продукты	827,0	2 694,0	1 355,7	493,9	1 253,4	1 494,7
Жұмыртқа						
Яйца	17,9	802,9	158,1	4,3	8,7	328,5
Тағамдық май және тоң май						
Пищевые масла и жиры	539,9	1 467,5	1 179,1	520,8	293,2	2 364,7
Жидектің және көкөністің шырыны, минерал суы және алкогольсіз сусындар						
Фруктовые и овощные соки, минеральная вода и безалкогольные напитки	1 320,6	3 628,1	2 149,8	1 442,6	1 378,0	6 423,3
Сыра, шарап, ликер және басқа да алкогольді ішімдіктер						
Пиво, вино, ликеры и прочие алкогольные напитки	1 603,4	7 101,8	9 966,9	826,9	2 777,3	2 324,5
Темекі бұйымдары						
Табачные изделия	1 577,5	4 509,1	3 007,7	1 261,7	1 140,0	2 302,7
Қант						
Сахар	64,4	2 412,2	1 980,5	44,2	89,9	3 010,1

	Жамбыл	Қарағанды	Қостанай	Қызыл-орда	Маңғыстау	Оңтүстік Қазақстан
Шоколад және қанттан жасалған кондитер өнімдері						
Шоколад и изделия кондитерские из сахара	716,2	6 235,0	3 118,9	593,1	759,5	3 415,6
Кофе, чай, какао және татымдылықтар						
Кофе, чай, какао и пряности	1 249,5	2 162,5	999,1	3 067,6	351,0	2 157,3
Балық, шаян тәрізділер және моллюскалар						
Рыба, ракообразные и моллюски	12,4	1 256,5	25,7	1,5	105,2	47,7
Қайта өңделген көкөніс, жидек және жаңғақ өнімдері						
Переработанные овощи, фрукты и орехи	38,6	448,1	443,2	80,4	177,0	192,8
Нан-белке өнімдері						
Хлебобулочные изделия	0,1	1 536,6	917,1	539,6	183,8	1 592,6
Дайын тағам өнімдері, балалардың емдәмдік тағамдарын және басқа да гомогенделген тағамдық өнімдерді қосқанда						
Готовые пищевые продукты, включая детское диетическое питание и прочие гомогенизированные пищевые продукты	287,4	80,4	325,2	73,3	-	1 447,1
Үй жануарлары, құс және балықтарға арналған азықтар						
Корма для домашних животных, птиц и рыб	32,5	812,9	-	17,0	-	314,6
Басқа топтамаларға енгізілмеген тағамдық өнімдер						
Пищевые продукты, не включенные в другие группировки	1 269,8	4 971,5	11 310,8	1 372,5	1 370,8	4 979,2
Сырт киімдер						
Верхняя одежда	27,9	59,5	94,7	85,2	156,1	452,0
Аяқ-киім						
Обувь	4,9	81,4	24,7	3,8	54,7	102,7
Тұрмыстық приборлар						
Бытовые приборы	4,4	977,2	146,2	47,0	5,7	2 320,0
Жарық беретін жабдықтар						
Осветительное оборудование	3,4	459,9	687,2	-	20,3	88,5
Тұрмыста пайдаланатын сымдар, ажыратқыштар және басқа да электр арматуралар						
Провода, выключатели и прочая электрическая арматура для бытового пользования	170,5	1 290,0	36,1	5,7	0,9	252,9
Радио,- теле-, бейне- жазба аппаратуралар						
Радио-, теле- и видео-аппаратура	48,0	173,3	38,5	-	-	92,8

	Жамбыл	Қарағанды	Қостанай	Қызыл-орда	Маңғыстау	Оңтүстік Қазақстан
Әйнек, фарфор және қыш бұйымдары						
Изделия из стекла, фарфора и керамики	0,8	64,6	184,7	-	-	369,7
Тұс қағаздар						
Обои	1,1	246,2	891,3	-	-	83,1
Тазалағыш құралдар						
Чистящие средства	1 423,4	2 271,4	1 991,7	377,8	592,7	3 888,5
Парфюмерия-косметика тауарлары						
Парфюмерно-косметические товары	370,8	2 279,8	795,5	165,6	5,3	4 627,9
Фармацевтикалық және медициналық тауарлар						
Фармацевтические и медицинские товары	3 003,8	8 808,7	16 873,4	1 185,2	1 113,6	10 691,7
Хирургиялық және ортопедиялық аспаптар және құралдар						
Хирургические и ортопедические инструменты и приспособления	17,0	2 360,6	10 907,3	237,8	658,2	1 806,7
Тұрмыстық жиһаздар						
Бытовая мебель	59,6	260,4	106,5	37,0	183,6	220,1
Кітаптар, журналдар және газеттер						
Книги, журналы и газеты	9,8	152,9	8,6	-	1,6	76,2
Кеңсе тауарлары						
Канцелярские товары	247,4	685,5	359,4	104,7	132,4	725,1
Қатты отын						
Твердое топливо	311,3	29 154,9	1 228,0	187,1	-	2 107,1
Бензин						
Бензин	3 925,9	7 217,2	7 917,0	3 208,5	1 506,8	20 192,9
Басқа да сұйық және газ тәріздес отын және соған ұқсас өнімдер						
Прочее жидкое и газообразное топливо и продукты аналогичные	6 328,2	21 113,4	19 166,4	11 817,4	2 473,8	11 494,7
Темір рудасы						
Железные руды	-	169,1	103,0	-	-	981,2
Түсті металл рудасы						
Руды цветных металлов	-	18,7	-	-	-	54,3
Алғашқы пішіндегі қара металдар						
Черные металлы в первичных формах	810,5	29 410,7	4 495,8	709,5	3 545,0	6 280,3
Алғашқы пішіндегі түсті металдар						
Цветные металлы в первичных формах	1,0	354,0	4,5	-	398,3	215,6
Алғашқы өңделген сүрек өнімдері						
Товары первичной обработки древесины	11,6	608,2	538,7	-	24,9	1 258,9

	Жамбыл	Қарағанды	Қостанай	Қызыл-орда	Маңғыстау	Оңтүстік Қазақстан
Санитарлық-техникалық жабдықтар						
Санитарно-техническое оборудование	2,2	1 454,3	149,1	0,1	215,3	71,5
Лак және бояғыш тауарлар (сырлар, лактар және эмалдар)						
Товары лакокрасочные (краски, лаки и эмали)	40,8	812,5	733,6	90,8	80,6	315,0
Әйнек табақтары						
Листовое стекло	41,2	443,4	784,1	0,5	1,8	3 051,1
Басқа да құрылыс материалдары						
Прочие строительные материалы	1 291,9	9 537,0	8 004,0	394,2	4 959,2	4 725,5
Металл арматурасы						
Металлическая арматура	122,9	1 688,7	410,0	32,0	2,3	1 547,6
Су құбыры және жылыту жабдықтары, пайдалану материалдары мен керек-жарақтар						
Водопроводное и отопительное оборудование, материалы эксплуатационные и принадлежности	25,4	1 349,0	71,9	1,0	128,7	244,3
Қолға ұстайтын құралдар						
Ручные инструменты	29,4	546,9	556,3	25,6	1,2	68,7
Тыңайтқыштар және агрохимиялық тауарлар						
Удобрения и товары агрохимические	39,3	20,4	1 121,6	319,0	3,4	198,7
Синтетикалық шайыр және алғашқы пішіндегі пластмассалар						
Синтетические смолы и пластмассы в первичных формах	-	2 009,3	3,0	-	-	866,0
Басқа да өнеркәсіптік химиялық заттар						
Прочие промышленные химические вещества	154,4	4 608,5	279,7	5,0	164,4	451,2
Қағаз және таза қағаз тауарлары						
Бумага и бумажно-беловые товары	0,4	811,8	527,6	2,3	10,5	237,3
Тоқыма талшықтары						
Текстильные волокна	-	0,5	8,2	-	-	5 949,5
Қалдықтар және сынықтар						
Отходы и лом	499,0	16 699,0	6 396,7	503,6	2 156,3	4 503,5
Ағаш өңдейтін станоктар						
Станки						
деревообрабатывающие	-	-	-	-	-	18,7

	Жамбыл	Қарағанды	Қостанай	Қызыл- орда	Маңғыстау	Оңтүстік Қазақстан
Тау-кен өнеркәсібі, құрылысқа арналған машиналар мен жабдықтар, соның ішінде азаматтық құрылыстар						
Машины и оборудование для горнодобывающей промышленности, строительства, в том числе гражданского строительства	-	7 305,0	337,3	-	3 475,6	42,2
Компьютерлер, шеттен келетін жабдықтар және бағдарламалық қамтамасыз ету						
Компьютеры, оборудование периферийное и программное обеспечение	83,6	2 352,0	1 109,4	144,5	182,6	1 114,2
Офис жиһазы						
Офисная мебель	555,0	1 254,3	276,2	43,7	15,7	145,4
Көлік құралдары, автомобиль, мотоцикл және велосипедтерден басқа						
Транспортные средства, кроме автомобилей, мотоциклов и велосипедов	1,0	448,8	80,9	-	-	540,2
Машиналар мен жабдықтарға байланысты пайдалану материалдары мен керекжарақтары						
Эксплуатационные материалы и принадлежности, связанные с машинами и оборудованием	100,4	14 422,1	1 638,1	3,1	998,1	1 634,0
Жүк көтергіш жабдықтар						
Подъемно-транспортное оборудование	-	247,7	0,3	-	-	201,8
Электр жабдықтар және кәсіптік электр приборлар және материалдар, электр байланыс жабдықтарын қосқанда						
Электрооборудование и электроприборы профессиональные и электроматериалы, включая оборудование электросвязи	90,0	3 824,1	2 841,0	6,4	114,5	2 742,6
Жалпы және арнаулы мақсаттарға арналған басқа да жабдықтар, приборлар, машиналар						
Прочие машины, приборы, оборудование для общих и специальных целей	2 659,6	3 457,7	2 843,2	274,3	1 067,0	1 712,7
Тракторлар						
Тракторы	-	17,1	-	-	-	11,4

Жалғасы

Продолжение

	Жамбыл	Қарағанды	Қостанай	Қызыл-орда	Маңғыстау	Оңтүстік Қазақстан
Ауыл шаруашылығына арналған керек-жарақтар, машиналар, жабдықтар, тракторлардан басқа						
Инвентарь, машины, оборудование для сельского хозяйства, кроме тракторов	0,2	225,8	4 593,8	-	98,6	50,2
Басқа да көтерме сауда бойынша қызметтер						
Прочие услуги по оптовой торговле	2 028,9	2 880,7	49,9	4 872,6	4 739,6	23,0

жалғасы

продолжение

	Павлодар	Солтүстік Қазақстан	Шығыс Қазақстан	Астана қаласы	Алматы қаласы
Көтерме сауда айналымы, барлығы					
Оптовый товароборот, всего	134 044,6	141 782,0	184 054,8	431 272,2	1 941 523,0
Жүк автомобильдері, тіркемелер, жартылай тіркемелер мен автобустар					
Грузовые автомобили, прицепы, полуприцепы и автобусы	891,0	198,9	4 691,7	701,5	35 850,7
Өзге де жолаушылар таситын автомобильдер					
Прочие пассажирские автомобили	46,7	286,9	3 250,4	89,9	1 585,7
Адам тұратын автофургондар мен автотіркемелер және басқа да туристік автокөлік құралдары					
Автофургоны и автоприцепы для жилья и прочие туристические автотранспортные средства	-	-	983,0	1 550,9	38,3
Өзге де мамандандырылған көлік құралдары					
Средства транспортные специализированные прочие	357,4	-	105,7	12 706,7	7 403,4
Шиндер					
Шины	924,3	266,3	7 716,1	791,7	7 376,8
Автомобильдер үшін өзге де бөлшектер мен керек-жарақтар					
Прочие детали и принадлежности для автомобилей	840,1	1 398,5	908,1	2 314,5	10 855,6
Астық					
Зерно	536,3	12 799,5	1 815,1	50 051,7	24 707,0

	Павлодар	Солтүстік Қазақстан	Шығыс Қазақстан	Астана қаласы	Алматы қаласы
Тұқым, майлы дақылдардың тұқымдарынан басқа Семена, кроме семян культур масличных	112,3	304,7	77,3	1 393,1	379,7
Майлы дақылдардың тұқымы және жемістері Семена и плоды культур масличных	13,7	183,9	1 989,7	167,6	646,6
Мал азықтары Корма для животных	0,8	21,5	361,9	849,8	358,4
Басқа топтамаларға енгізілмеген ауыл шаруашылығының шикізаттары Сельскохозяйственное сырье, не включенное в другие группировки	-	-	0,0	1,3	21 416,3
Тері, былғары және өңделген былғары Шкура, кожа и выделанная кожа	-	4,1	6,3	3,2	59 662,5
Үй құстары мен жабайы құстардың еті Мясо, домашняя птица и дичь	3 228,0	10 849,0	3 563,6	419,2	6 770,3
Ет өнімдері Мясные продукты	10,6	5 908,9	893,7	102,9	799,4
Сүт өнімдері Молочные продукты	528,0	346,1	1 545,0	3 046,0	17 651,2
Жұмыртқа Яйца	692,9	0,4	915,9	40,6	651,7
Тағамдық май және тоң май Пищевые масла и жиры	834,5	862,7	1 090,1	1 796,6	7 611,2
Жидектің және көкөністің шырыны, минерал суы және алкогольсіз сусындар Фруктовые и овощные соки, минеральная вода и безалкогольные напитки	3 002,5	792,5	2 875,2	4 267,7	13 513,7
Сыра, шарап, ликер және басқа да алкогольді ішімдіктер Пиво, вино, ликеры и прочие алкогольные напитки	7 984,8	1 669,2	7 664,5	6 781,1	20 110,6
Темекі бұйымдары Табачные изделия	1 849,3	1 647,4	4 775,5	3 079,4	37 851,7
Қант Сахар	741,5	119,5	1 849,3	367,4	9 422,0
Шоколад және қанттан жасалған кондитер өнімдері Шоколад и изделия кондитерские из сахара	1 872,6	475,9	3 243,5	4 521,2	18 460,3
Кофе, шай, какао және татымдылықтар Кофе, чай, какао и пряности	2 415,7	15 732,7	2 141,4	1 976,3	19 014,1

	Павлодар	Солтүстік Қазақстан	Шығыс Қазақстан	Астана қаласы	Алматы қаласы
Балық, шаян тәрізділер және моллюскалар					
Рыба, ракообразные и моллюски	55,1	0,0	1 360,0	277,5	4 490,8
Қайта өңделген көкөніс, жидек және жаңғақ өнімдері					
Переработанные овощи, фрукты и орехи	232,8	252,7	207,0	168,4	2 928,1
Нан-белке өнімдері					
Хлебобулочные изделия	1 388,3	3 453,8	300,6	433,0	2 529,1
Дайын тағам өнімдері, балалардың емдәмдік тағамдарын және басқа да гомогенделген тағамдық өнімдерді қосқанда					
Готовые пищевые продукты, включая детское диетическое питание и прочие гомогенизированные пищевые продукты	317,1	32,4	641,6	60,2	3 299,6
Үй жануарлары, құс және балықтарға арналған азықтар					
Корма для домашних животных, птиц и рыб	3,5	0,5	263,4	-	1 198,7
Басқа топтамаларға енгізілмеген тағамдық өнімдер					
Пищевые продукты, не включенные в другие группировки	1 543,2	1 430,0	2 437,9	1 517,7	12 393,5
Сырт киімдер					
Верхняя одежда	114,3	48,0	433,7	140,0	1 896,9
Аяқ-киім					
Обувь	12,9	7,8	100,3	81,7	160,7
Тұрмыстық приборлар					
Бытовые приборы	493,4	47,7	522,2	2 921,1	72 357,0
Жарық беретін жабдықтар					
Осветительное оборудование	23,5	39,3	373,6	521,5	3 846,9
Тұрмыста пайдаланатын сымдар, ажыратқыштар және басқа да электр арматуралар					
Провода, выключатели и прочая электрическая арматура для бытового пользования	30,5	146,0	711,2	5 416,9	5 189,6
Радио-, теле-, бейне- жазба аппаратуралар					
Радио-, теле- и видео-аппаратура	291,3	9,1	105,2	2 301,8	42 412,6
Әйнек, фарфор және қыш бұйымдары					
Изделия из стекла, фарфора и керамики	316,3	11,9	34,6	310,3	3 558,6
Түс қағаздар					
Обои	-	0,1	360,9	2 905,2	337,7

	Павлодар	Солтүстік Қазақстан	Шығыс Қазақстан	Астана қаласы	Алматы қаласы
Тазалағыш құралдар					
Чистящие средства	1 132,0	81,9	2 121,8	1 677,4	20 229,3
Парфюмерия-косметика тауарлары					
Парфюмерно-косметические товары	790,5	446,1	1 795,8	992,3	21 003,3
Фармацевтикалық және медициналық тауарлар					
Фармацевтические и медицинские товары	3 312,2	2 701,6	7 140,0	5 095,3	65 528,3
Хирургиялық және ортопедиялық аспаптар және құралдар					
Хирургические и ортопедические инструменты и приспособления	628,1	614,2	1 696,6	4 134,0	4 132,1
Тұрмыстық жиһаздар					
Бытовая мебель	-	235,2	155,6	1 155,5	7 317,9
Кітаптар, журналдар және газеттер					
Книги, журналы и газеты	59,4	27,7	170,6	681,1	2 261,1
Кеңсе тауарлары					
Канцелярские товары	0,3	164,2	666,1	682,4	9 282,7
Қатты отын					
Твердое топливо	8 210,9	750,0	5 169,4	1 660,2	24 281,1
Бензин					
Бензин	7 965,3	27 333,9	13 200,7	33 480,5	235 603,4
Басқа да сұйық және газ төзімдіс отын және соған ұқсас өнімдер					
Прочее жидкое и газообразное топливо и продукты	14 045,8	28 687,4	14 044,6	109 892,3	506 797,3
аналогичные					
Темір рудасы					
Железные руды	36,0	-	-	-	5 727,1
Түсті металл рудасы					
Руды цветных металлов	85,0	-	1 198,4	-	287,2
Алғашқы пішіндегі қара металдар					
Черные металлы в первичных формах	18 194,0	2 359,1	13 860,7	27 305,6	131 266,0
Алғашқы пішіндегі түсті металдар					
Цветные металлы в первичных формах	19,4	137,2	4 716,2	2 361,8	7 601,4
Алғашқы өңделген сүрек өнімдері					
Товары первичной обработки древесины	23,7	1 451,3	912,8	1 999,2	262,3
Санитарлық-техникалық жабдықтар					
Санитарно-техническое оборудование	7,1	24,4	182,8	742,2	3 490,9

	Павлодар	Солтүстік Қазақстан	Шығыс Қазақстан	Астана қаласы	Алматы қаласы
Лак және бояғыш тауарлар (сырлар, лактар және эмалдар)					
Товары лакокрасочные (краски, лаки и эмали)	131,8	580,7	1 142,2	882,9	4 149,7
Әйнек табақтары					
Листовое стекло	272,3	46,3	139,3	551,2	584,2
Басқа да құрылыс материалдары					
Прочие строительные материалы	4 167,8	4 468,6	8 066,9	43 935,8	77 161,5
Металл арматурасы					
Металлическая арматура	11,7	52,8	1 020,6	4 434,9	4 314,5
Су құбыры және жылыту жабдықтары, пайдалану материалдары мен керек- жарақтар					
Водопроводное и отопительное оборудование, материалы эксплуатационные и принадлежности	696,9	284,0	410,0	2 047,0	3 390,9
Қолға ұстайтын құралдар					
Ручные инструменты	0,3	1,6	252,0	798,3	9 320,9
Тыңайтқыштар және агрохимиялық тауарлар					
Удобрения и товары агрохимические	12,4	146,3	61,9	1 152,1	3 214,6
Синтетикалық шайыр және алғашқы пішіндегі пластмассалар					
Синтетические смолы и пластмассы в первичных формах	-	259,0	231,1	1 433,0	2 547,0
Басқа да өнеркәсіптік химиялық заттар					
Прочие промышленные химические вещества	543,6	241,9	3 562,1	1 006,3	12 312,7
Қағаз және таза қағаз тауарлары					
Бумага и бумажно-беловые товары	41,3	0,1	133,9	390,0	10 936,2
Тоқыма талшықтары					
Текстильные волокна	-	-	30,2	0,7	685,8
Қалдықтар және сынықтар					
Отходы и лом	4 052,8	1 224,7	3 607,5	2 095,9	112,4
Ағаш өңдейтін станоктар					
Станки деревообрабатывающие	4,3	21,7	-	-	237,2

	Павлодар	Солтүстік Қазақстан	Шығыс Қазақстан	Астана қаласы	Алматы қаласы
Тау-кен өнеркәсібі, құрылысқа арналған машиналар мен жабдықтар, соның ішінде азаматтық құрылыстар					
Машины и оборудование для горнодобывающей промышленности, строительства, в том числе гражданского строительства	3 141,8	313,2	5 674,2	401,8	5 556,6
Компьютерлер, шеттен келетін жабдықтар және бағдарламалық қамтамасыз ету					
Компьютеры, оборудование периферийное и программное обеспечение	701,3	491,4	451,7	5 068,4	53 856,0
Офис жиһазы					
Офисная мебель	37,9	198,2	69,2	487,5	3 966,7
Көлік құралдары, автомобиль, мотоцикл және велосипедтерден басқа					
Транспортные средства, кроме автомобилей, мотоциклов и велосипедов	488,6	24,3	71,2	17 892,7	2 337,2
Машиналар мен жабдықтарға байланысты пайдалану материалдары мен керекжарақтары					
Эксплуатационные материалы и принадлежности, связанные с машинами и оборудованием	17 802,1	665,5	2 306,0	14 241,1	38 875,5
Жүк көтергіш жабдықтар					
Подъемно-транспортное оборудование	198,9	-	103,2	203,2	1 201,7
Электр жабдықтар және кәсіптік электр приборлар және материалдар, электр байланыс жабдықтарын қосқанда					
Электрооборудование и электроприборы профессиональные и электроматериалы, включая оборудование электросвязи	918,7	245,3	4 978,9	4 793,1	54 534,3
Жалпы және арнаулы мақсаттарға арналған басқа да жабдықтар, приборлар, машиналар					
Прочие машины, приборы, оборудование для общих и специальных целей	1 929,7	618,1	7 588,7	5 256,9	30 224,4
Тракторлар					
Тракторы	-	25,9	15,7	1 385,9	3 092,7

	Павлодар	Солтүстік Қазақстан	Шығыс Қазақстан	Астана қаласы	Алматы қаласы
Ауыл шаруашылығына арналған керек-жарақтар, машиналар, жабдықтар, тракторлардан басқа Инвентарь, машины, оборудование для сельского хозяйства, кроме тракторов Басқа да көтерме сауда бойынша қызметтер Прочие услуги по оптовой торговле	369,5	2 026,0	932,5	2 691,1	952,5
	10 051,4	3 571,3	10 159,6	6 407,5	58 040,2

**2007 жылғы облыстар бойынша тұтыну тауарлары мен өндірістік-техникалық мақсаттағы өнімдерді көтерме саудада сату
Оптовая продажа потребительских товаров и продукции
производственно-технического назначения по областям за 2007 год**

млн. теңге

млн. тенге

	Қазақстан Республикасы	Ақмола	Ақтөбе	Алматы	Атырау	Батыс Қазақстан
Көтерме сауда айналымы, барлығы						
Оптовый товароборот, всего	5 814 910,2	92 676,0	168 263,0	209 508,4	112 569,5	106 986,1
Жүк автомобильдері, тіркемелер, жартылай тіркемелер мен автобустар Грузовые автомобили, прицепы, полуприцепы и автобусы	101 172,2	941,6	3 233,6	161,7	224,2	1 742,5
Өзге де жолаушылар таситын автомобильдер Прочие пассажирские автомобили	13 642,4	488,5	1 873,9	-	20,0	-
Адам тұратын автофургондар мен автотіркемелер және басқа да туристік автокөлік құралдары Автофургоны и автоприцепы для жилья и прочие туристические автотранспортные средства	440,1	-	-	-	5,4	15,1
Өзге де мамандандырылған көлік құралдары Средства транспорта специализированные прочие	22 699,1	686,8	408,7	451,9	974,7	2 186,9
Шиндер	50 036,1	332,4	838,0	707,3	258,5	9 054,2

	Қазақстан Республи- касы	Ақмола	Ақтөбе	Алматы	Атырау	Батыс Қазақстан
Автомобильдер үшін өзге де бөлшектер мен керек- жарақтар						
Прочие детали и принадлежности для автомобилей	40 054,7	552,1	1 811,8	2 092,2	509,5	1 080,8
Астық						
Зерно	355 700,4	18 641,2	7 361,7	623,7	184,2	653,8
Тұқым, майлы дақылдардың тұқымдарынан басқа						
Семена, кроме семян культур масличных	15 446,1	3 502,1	-	-	-	9,2
Майлы дақылдардың тұқымы және жемістері						
Семена и плоды культур масличных	6 630,1	231,1	-	774,1	0,7	-
Мал азықтары						
Корма для животных	2 982,9	126,5	-	114,2	116,9	0,6
Басқа топтамаларға енгізілмеген ауыл шаруашылығының шикізаттары						
Сельскохозяйственное сырье, не включенное в другие группировки	26 446,1	54,2	-	0,1	-	72,7
Тері, былғары және өңделген былғары						
Шкура, кожа и выделанная кожа	153 344,0	3,4	6,8	-	-	-
Үй құстары мен жабайы құстардың еті						
Мясо, домашняя птица и дичь	131 073,0	792,9	3 587,0	961,5	913,1	4 105,7
Ет өнімдері						
Мясные продукты	66 063,1	22,8	1 492,1	91,8	2 196,8	2 019,9
Сүт өнімдері						
Молочные продукты	66 080,5	2 505,6	3 266,8	8 985,6	2 421,2	1 526,0
Жұмыртқа						
Яйца	3 599,6	108,4	0,0	0,1	10,5	-
Тағамдық май және тоң май						
Пищевые масла и жиры	35 084,0	904,3	478,9	715,9	761,0	516,0
Жидектің және көкөністің шырыны, минерал суы және алкогольсіз сусындар						
Фруктовые и овощные соки, минеральная вода и безалкогольные напитки	67 716,0	1 244,6	1 480,8	1 601,2	2 346,1	964,1
Сыра, шарап, ликер және басқа да алкогольді ішімдіктер						
Пиво, вино, ликеры и прочие алкогольные напитки	154 405,8	2 457,6	12 001,4	4 483,3	4 071,9	10 152,9
Темекі бұйымдары						
Табачные изделия	64 897,2	1 970,5	3 560,2	2 575,7	2 820,8	1 686,0
Қант						
Сахар	29 042,3	315,3	508,2	46,5	177,1	715,3

	Қазақстан Республи- касы	Ақмола	Ақтөбе	Алматы	Атырау	Батыс Қазақстан
Шоколад және қанттан жасалған кондитер өнімдері						
Шоколад и изделия кондитерские из сахара	70 789,8	2 043,2	4 146,4	2 718,2	1 897,0	2 690,6
Кофе, шай, какао және татымдылықтар	166 999,2	904,5	3 430,8	1 516,8	622,5	4 963,7
Кофе, чай, какао и пряности						
Балық, шаян тәрізділер және моллюскалар	10 663,7	13,5	39,3	80,9	212,3	-
Рыба, ракообразные и моллюски						
Қайта өңделген көкөніс, жидек және жаңғақ өнімдері	12 575,9	27,2	296,9	315,6	1 185,9	80,7
Переработанные овощи, фрукты и орехи						
Нан-белке өнімдері	55 023,7	40,8	2 101,8	1 233,0	6 237,9	1 112,1
Хлебобулочные изделия						
Дайын тағам өнімдері, балалардың емдәмдік тағамдарын және басқа да гомогенделген тағамдық өнімдерді қосқанда	6 641,8	-	156,5	62,1	91,2	-
Готовые пищевые продукты, включая детское диетическое питание и прочие гомогенизированные пищевые продукты						
Үй жануарлары, құс және балықтарға арналған азықтар	3 194,6	30,4	100,2	-	0,0	-
Корма для домашних животных, птиц и рыб						
Басқа топтамаларға енгізілмеген тағамдық өнімдер	90 020,3	3 442,9	5 292,5	2 775,2	1 897,8	2 513,3
Пищевые продукты, не включенные в другие группировки						
Сырт киімдер	12 600,2	46,2	446,0	24,7	1 199,4	63,7
Верхняя одежда						
Аяқ-киім	4 213,2	36,2	61,7		666,3	
Обувь						
Тұрмыстық жабдықтар	149 110,5	119,1	1 198,7	8 304,4	782,8	528,5
Бытовые приборы						
Жарық беретін жабдықтар	8 551,3	57,6	20,6	2 034,3	55,5	116,2
Осветительное оборудование						
Тұрмыста пайдаланатын сымдар, ажыратқыштар және басқа да электр арматуралар	16 888,8	0,7	26,3	0,4	88,8	173,3
Провода, выключатели и прочая электрическая арматура для бытового пользования						

	Қазақстан Республи- касы	Ақмола	Ақтөбе	Алматы	Атырау	Батыс Қазақстан
Радио-, теле-, бейне- жазба аппаратуралар						
Радио-, теле- и видео- аппаратура	51 475,5	36,6	631,0	297,0	23,8	27,5
Әйнек, фарфор және қыш бұйымдары						
Изделия из стекла, фарфора и керамики	11 105,3	1,3	3 087,5	2 355,0	1 438,0	3,2
Тұс қағаздар						
Обои	7 378,5	16,6	110,1	510,7	37,9	
Тазалағыш құралдар						
Чистящие средства	52 749,8	547,1	1 293,0	1 558,0	1 277,3	1 098,2
Парфюмерия-косметика тауарлары						
Парфюмерно-косметические товары	87 661,0	840,6	1 617,9	2 123,7	1 112,2	1 976,6
Фармацевтикалық және медициналық тауарлар						
Фармацевтические и медицинские товары	168 103,6	1 508,2	3 153,6	8 513,3	943,8	3 081,0
Хирургиялық және ортопедиялық аспаптар және құралдар						
Хирургические и ортопедические инструменты и приспособления	31 257,6	502,3	512,1	1 751,4	839,7	415,0
Тұрмыстық жиһаздар						
Бытовая мебель	16 825,8	21,5	532,0	982,3	14,3	890,7
Кітаптар, журналдар және газеттер						
Книги, журналы и газеты	4 785,8	6,3	43,8	139,7	13,9	
Кеңсе тауарлары						
Канцелярские товары	15 919,6	2,5	1 707,5	466,0	652,6	623,7
Қатты отын						
Твердое топливо	78 636,8	462,5	138,1	1 788,4	24,0	16,9
Бензин						
Бензин	514 938,7	7 634,4	8 141,9	13 615,9	9 535,0	7 647,5
Басқа да сұйық және газ тәріздес отын және соған ұқсас өнімдер						
Прочее жидкое и газообразное топливо и продукты	1 017 788,8	15 740,8	23 043,0	17 207,8	37 878,7	4 134,9
аналогичные						
Темір рудасы	891,8	-	-	-	-	-
Железные руды						
Түсті металл рудасы	3 830,0	-	-	294,8	-	-
Руды цветных металлов						
Алғашқы пішіндегі қара металдар						
Черные металлы в первичных формах	298 375,8	793,1	23 283,5	3 437,1	3 395,0	6 705,1
Алғашқы пішіндегі түсті металдар						
Цветные металлы в первичных формах	22 847,2	2 056,6	53,2	1 180,1	277,1	16,7

	Қазақстан Республи- касы	Ақмола	Ақтөбе	Алматы	Атырау	Батыс Қазақстан
Алғашқы өңделген сүрек өнімдері						
Товары первичной обработки древесины	15 487,9	222,0	408,2	1 262,0	321,5	
Санитарлық-техникалық жабдықтар						
Санитарно-техническое оборудование	9 915,5	32,1	335,2	299,5	10,4	
Лак және бояғыш тауарлар (сырлар, лактар және эмалдар)						
Товары лакокрасочные (краски, лаки и эмали)	16 408,4	123,9	602,9	78,3	255,2	776,8
Әйнек табақтары						
Листовое стекло	9 506,2	6,1	166,7	19,8	142,9	726,3
Басқа да құрылыс материалдары						
Прочие строительные материалы	300 742,3	1 150,0	15 338,9	24 910,9	8 893,8	3 488,8
Металл арматурасы						
Металлическая арматура	24 145,5	398,6	424,9	386,9	678,0	0,5
Су құбыры және жылыту жабдықтары, пайдалану материалдары мен керек-жарақтар						
Водопроводное и отопительное оборудование, материалы эксплуатационные и принадлежности	13 930,3	11,2	899,0	76,9	80,6	-
Қолға ұстайтын құралдар						
Ручные инструменты	15 380,3	115,8	43,1	1 075,1	147,8	-
Тыңайтқыштар және агрохимиялық тауарлар						
Удобрения и товары агрохимические	16 997,5	1 256,0	-	925,6	32,3	-
Синтетикалық шайыр және алғашқы пішіндегі пластмассалар						
Синтетические смолы и пластмассы в первичных формах	12 229,4	2,3	-	588,0	79,4	-
Басқа да өнеркәсіптік химиялық заттар						
Прочие промышленные химические вещества	41 888,2	42,7	1 093,2	1 754,6	760,6	918,2
Қағаз және таза қағаз тауарлары						
Бумага и бумажно-беловые товары	18 936,4	86,5	156,6	5 365,8	33,0	-
Тоқыма талшықтары						
Текстильные волокна	6 723,0		751,7	4,2	6,3	-
Қалдықтар және сынықтар						
Отходы и лом	81 879,2	3 693,4	2 572,1	19 875,1	1 151,5	531,2

	Қазақстан Республи- касы	Ақмола	Ақтөбе	Алматы	Атырау	Батыс Қазақстан
Ағаш өңдейтін станоктар						
Станки						
деревнообрабатывающие	210,2	-	-	-	-	-
Тау-кен өнеркәсібі, құрылысқа						
арналған машиналар мен						
жабдықтар, соның ішінде						
азаматтық құрылыстар						
Машины и оборудование						
для горнодобывающей						
промышленности,						
строительства, в том числе						
гражданского строительства	53 043,0	1 398,0	50,8	188,0	1 014,8	405,0
Компьютерлер, шеттен						
келетін жабдықтар және						
бағдарламалық қамтамасыз						
ету						
Компьютеры, оборудование						
периферийное и программное						
обеспечение	102 581,8	445,0	675,4	12 332,2	218,4	244,9
Офис жиһазы						
Офисная мебель	10 583,2	135,8	18,7	1 309,5	53,1	140,1
Көлік құралдары,						
автомобиль, мотоцикл және						
велосипедтерден басқа						
Транспортные средства, кроме						
автомобилей, мотоциклов и						
велосипедов	23 251,0	-	814,2	942,2	18,3	-
Машиналар мен жабдықтарға						
байланысты пайдалану						
материалдары мен						
керекжарақтары						
Эксплуатационные материалы						
и принадлежности, связанные						
с машинами и оборудованием	79 542,2	95,3	1 256,1	1 144,3	10,4	-
Жүк көтергіш жабдықтар						
Подъемно-транспортное						
оборудование	9 860,7	-	-	7 101,4	30,6	1,6
Электр жабдықтар және						
кәсіптік электр приборлар						
және материалдар, электр						
байланыс жабдықтарын						
қосқанда						
Электрооборудование						
и электроприборы						
профессиональные и						
электроматериалы, включая						
оборудование электросвязи	122 121,3	62,1	2 826,3	2 197,8	1 424,5	183,9
Жалпы және арнаулы						
мақсаттарға арналған басқа						
да жабдықтар, приборлар,						
машиналар						
Прочие машины, приборы,						
оборудование для общих и						
специальных целей	94 214,3	171,0	5 459,3	1 531,2	1 019,1	1 528,9

Жалғасы

Продолжение

	Қазақстан Республикасы	Ақмола	Ақтөбе	Алматы	Атырау	Батыс Қазақстан
Тракторлар						
Тракторы	6 210,4	1,1	4,9	-	-	-
Ауыл шаруашылығына арналған керек-жарақтар, машиналар, жабдықтар, тракторлардан басқа						
Инвентарь, машины, оборудование для сельского хозяйства, кроме тракторов	50 292,6	8 862,5	-	-	1,0	349,5
Басқа да көтерме сауда бойынша қызметтер						
Прочие услуги по оптовой торговле	159 689,2	1 349,0	4 533,8	21 426,7	3 055,3	2 921,2

жалғасы

продолжение

	Жамбыл	Қарағанды	Қостанай	Қызыл-орда	Маңғыстау	Оңтүстік Қазақстан
Көтерме сауда айналымы, барлығы						
Оптовый товароборот, всего	53 281,0	331 554,7	363 142,2	48 214,1	55 791,2	165 333,5
Жүк автомобильдері, тіркемелер, жартылай тіркемелер мен автобустар						
Грузовые автомобили, прицепы, полуприцепы и автобусы	-	5 832,1	574,9	300,4	8,7	1 102,9
Өзге де жолаушылар таситын автомобильдер						
Прочие пассажирские автомобили	16,0	720,2	1 937,6	74,8	-	117,7
Адам тұратын автофургондар мен автотіркемелер және басқа да туристік автокөлік құралдары						
Автофургоны и автоприцепы для жилья и прочие туристические автотранспортные средства	3,1	7,5	172,7	-	-	0,3
Өзге де мамандандырылған көлік құралдары						
Средства транспортные специализированные прочие	-	514,4	-	322,1	467,4	2 302,3
Шиндер						
Шины	6,8	1 746,1	4 838,3	341,0	15,5	2 906,5
Автомобильдер үшін өзге де бөлшектер мен керек-жарақтар						
Прочие детали и принадлежности для автомобилей	121,4	9 292,6	2 232,3	539,8	664,9	1 994,5
Астық						
Зерно	2 866,8	137,6	171 922,4	248,3	-	534,0

	Жамбыл	Қарағанды	Қостанай	Қызыл-орда	Маңғыстау	Оңтүстік Қазақстан
Тұқым, майлы дақылдардың тұқымдарынан басқа						
Семена, кроме семян культур масличных	66,7	6,2	97,1	0,1	-	-
Майлы дақылдардың тұқымы және жемістері						
Семена и плоды культур масличных	22,9	-	241,0	-	-	1 696,0
Мал азықтары						
Корма для животных	180,1	854,5	349,8	3,7	-	331,5
Басқа топтамаларға енгізілмеген ауыл шаруашылығының шикізаттары						
Сельскохозяйственное сырье, не включенное в другие группировки	103,8	-	60,3	-	-	3,2
Тері, былғары және өңделген былғары						
Шкура, кожа и выделанная кожа	326,3	2,6	20,4	-	-	68,5
Үй құстары мен жабайы құстардың еті						
Мясо, домашняя птица и дичь	535,8	2 657,2	2 588,9	576,6	290,9	1 378,2
Ет өнімдері						
Мясные продукты	248,6	1 544,0	578,5	131,1	55,3	595,9
Сүт өнімдері						
Молочные продукты	891,5	3 431,0	2 459,5	835,1	2 019,3	4 061,2
Жұмыртқа						
Яйца	42,5	808,2	218,1	6,4	2,7	445,4
Тағамдық май және тоң май						
Пищевые масла и жиры	590,3	2 386,8	1 545,9	887,6	406,1	3 214,9
Жидектің және көкөністің шырыны, минерал суы және алкогольсіз сусындар						
Фруктовые и овощные соки, минеральная вода и безалкогольные напитки	1 931,2	5 021,4	2 651,5	2 123,6	2 433,2	5 488,8
Сыра, шарап, ликер және басқа да алкогольді ішімдіктер						
Пиво, вино, ликеры и прочие алкогольные напитки	2 593,7	8 448,0	14 356,7	1 306,8	4 017,1	2 784,1
Темекі бұйымдары						
Табачные изделия	558,4	6 107,0	3 714,2	1 497,2	1 818,2	5 604,2
Қант						
Сахар	54,3	2 890,3	2 152,1	29,5	264,2	1 839,1
Шоколад және қанттан жасалған кондитер өнімдері						
Шоколад и изделия кондитерские из сахара	1 377,8	9 039,2	3 045,8	899,7	1 206,9	4 858,3
Кофе, шай, какао және татымдылықтар						
Кофе, чай, какао и пряности	790,8	2 910,1	1 633,7	685,7	252,5	2 545,2

	Жамбыл	Қарағанды	Қостанай	Қызыл-орда	Маңғыстау	Оңтүстік Қазақстан
Балық, шаян тәрізділер және моллюскалар						
Рыба, ракообразные и моллюски	90,1	2 876,2	282,9	9,1	218,7	239,9
Қайта өңделген көкөніс, жидек және жаңғақ өнімдері						
Переработанные овощи, фрукты и орехи	422,0	865,1	764,0	212,3	66,1	797,6
Нан-белке өнімдері						
Хлебобулочные изделия	427,6	2 279,9	2 114,1	213,7	260,2	2 446,1
Дайын тағам өнімдері, балалардың емдәмдік тағамдарын және басқа да гомогенделген тағамдық өнімдерді қосқанда						
Готовые пищевые продукты, включая детское диетическое питание и прочие гомогенизированные пищевые продукты	320,9	366,9	484,8	78,6	9,4	470,9
Үй жануарлары, құс және балықтарға арналған азықтар						
Корма для домашних животных, птиц и рыб	34,3	1 069,0	2,9	27,7	255,3	290,8
Басқа топтамаларға енгізілмеген тағамдық өнімдер						
Пищевые продукты, не включенные в другие группировки	1 152,2	6 376,2	27 957,9	1 793,0	749,6	4 674,4
Сырт киімдер						
Верхняя одежда	21,4	187,2	164,9	132,6	248,0	1 286,8
Аяқ-киім						
Обувь		104,6	0,4	3,3	108,5	183,3
Тұрмыстық приборлар						
Бытовые приборы	91,4	1 757,8	29,4	7,9	82,6	2 791,7
Жарық беретін жабдықтар						
Осветительное оборудование	41,3	204,7	146,5		18,1	93,2
Тұрмыста пайдаланатын сымдар, ажыратқыштар және басқа да электр арматуралар						
Провода, выключатели и прочая электрическая арматура для бытового пользования	62,3	752,3	1 028,7	4,7	366,5	239,7
Радио-, теле-, бейне- жазба аппаратуралар						
Радио-, теле- и видео-аппаратура	2,9	221,1	32,7	0,1	4,4	39,0
Әйнек, фарфор және қыш бұйымдары						
Изделия из стекла, фарфора и керамики	16,3	202,9	94,7	0,1	-	404,9
Түс қағаздар						
Обои	8,7	442,1	740,6	-	270,5	511,0

	Жамбыл	Қарағанды	Қостанай	Қызыл-орда	Маңғыстау	Оңтүстік Қазақстан
Тазалағыш құралдар						
Чистящие средства	2 562,7	2 037,9	2 493,8	488,9	1 075,8	6 881,8
Парфюмерия-косметика тауарлары						
Парфюмерно-косметические товары	923,4	6 911,3	1 681,5	311,7	871,0	4 422,3
Фармацевтикалық және медициналық тауарлар						
Фармацевтические и медицинские товары	4 820,3	9 310,4	20 681,0	1 307,1	1 883,4	13 348,0
Хирургиялық және ортопедиялық аспаптар және құралдар						
Хирургические и ортопедические инструменты и приспособления	308,2	4 040,8	3 887,1	277,9	168,5	3 024,6
Тұрмыстық жиһаздар						
Бытовая мебель	258,8	1 801,7	345,6	59,8	413,0	613,3
Кітаптар, журналдар және газеттер						
Книги, журналы и газеты	14,2	162,9	5,9	2,2	3,0	20,9
Кеңсе тауарлары						
Канцелярские товары	655,0	1 097,1	564,4	55,3	129,3	715,4
Қатты отын						
Твердое топливо	329,8	45 236,0	1 088,1	204,8		2 204,6
Бензин						
Бензин	7 378,6	9 267,2	12 271,9	5 272,7	1 729,2	12 064,7
Басқа да сұйық және газ тәріздес отын және соған ұқсас өнімдер						
Прочее жидкое и газообразное топливо и продукты аналогичные	8 545,1	19 263,7	19 607,5	14 111,6	4 326,2	11 842,5
Темір рудасы						
Железные руды						
Түсті металл рудасы						
Руды цветных металлов	-	502,5	-	-	-	91,7
Алғашқы пішіндегі қара металдар						
Черные металлы в первичных формах	1 532,6	46 039,4	5 541,1	931,2	6 991,8	7 246,9
Алғашқы пішіндегі түсті металдар						
Цветные металлы в первичных формах	0,6	355,2	3,1	7,6	1 078,8	1 422,2
Алғашқы өңделген сүрек өнімдері						
Товары первичной обработки древесины	24,1	1 726,3	825,9	2,3	397,2	1 755,1
Санитарлық-техникалық жабдықтар						
Санитарно-техническое оборудование	0,7	1 459,6	221,3	-	233,9	214,5

	Жамбыл	Қарағанды	Қостанай	Қызыл-орда	Маңғыстау	Оңтүстік Қазақстан
Лак және бояғыш тауарлар (сырлар, лактар және эмалдар)						
Товары лакокрасочные (краски, лаки и эмали)	38,7	2 122,9	1 146,7	81,6	117,0	381,6
Әйнек табақтары						
Листовое стекло	123,7	640,5	436,4	33,6	43,5	3 047,6
Басқа да құрылыс материалдары						
Прочие строительные материалы	3 287,1	17 213,3	8 927,4	795,8	6 450,3	10 155,6
Металл арматурасы						
Металлическая арматура	38,9	4 311,7	741,2	8,0	225,4	1 807,3
Су құбыры және жылыту жабдықтары, пайдалану материалдары мен керек-жарақтар						
Водопроводное и отопительное оборудование, материалы эксплуатационные и принадлежности	14,2	2 116,8	60,6	-	69,4	385,8
Қолға ұстайтын құралдар						
Ручные инструменты	35,0	752,9	805,6	30,3	266,0	108,2
Тыңайтқыштар және агрохимиялық тауарлар						
Удобрения и товары агрохимические	129,8	6,0	987,9	288,3	276,7	82,5
Синтетикалық шайыр және алғашқы пішіндегі пластмассалар						
Синтетические смолы и пластмассы в первичных формах	14,3	849,1	-	-	2,7	1 485,9
Басқа да өнеркәсіптік химиялық заттар						
Прочие промышленные химические вещества	246,6	4 219,3	364,2	16,0	150,9	699,7
Қағаз және таза қағаз тауарлары						
Бумага и бумажно-беловые товары	58,0	796,7	370,0	23,5	9,6	174,1
Тоқыма талшықтары						
Текстильные волокна	18,2	1,0				4 804,4
Қалдықтар және сынықтар						
Отходы и лом	1 053,1	19 836,9	5 851,0	1 612,1	3 844,2	3 008,4
Ағаш өңдейтін станоктар						
Станки						
деревообрабатывающие	2,8	0,7	10,5	-	-	16,9

	Жамбыл	Қарағанды	Қостанай	Қызыл-орда	Маңғыстау	Оңтүстік Қазақстан
Тау-кен өнеркәсібі, құрылысқа арналған машиналар мен жабдықтар, соның ішінде азаматтық құрылыстар						
Машины и оборудование для горнодобывающей промышленности, строительства, в том числе гражданского строительства	37,3	9 874,7	360,9	18,5	3 147,2	73,8
Компьютерлер, шеттен келетін жабдықтар және бағдарламалық қамтамасыз ету						
Компьютеры, оборудование периферийное и программное обеспечение	140,1	2 494,3	1 119,0	281,1	18,2	1 401,6
Офис жиһазы						
Офисная мебель	559,6	429,6	305,9	43,4	105,1	516,0
Көлік құралдары, автомобиль, мотоцикл және велосипедтерден басқа						
Транспортные средства, кроме автомобилей, мотоциклов и велосипедов	8,8	338,0	26,9	-	497,5	13,9
Машиналар мен жабдықтарға байланысты пайдалану материалдары мен керекжарақтары						
Эксплуатационные материалы и принадлежности, связанные с машинами и оборудованием	365,0	13 907,5	1 522,2	-	137,9	268,8
Жүк көтергіш жабдықтар						
Подъемно-транспортное оборудование	1,4	409,5	59,7	-	2,0	8,0
Электр жабдықтар және кәсіптік электр приборлар және материалдар, электр байланыс жабдықтарын қосқанда						
Электрооборудование и электроприборы профессиональные и электроматериалы, включая оборудование электросвязи	625,8	5 680,8	5 406,6	36,4	503,6	5 616,5
Жалпы және арнаулы мақсаттарға арналған басқа да жабдықтар, приборлар, машиналар						
Прочие машины, приборы, оборудование для общих и специальных целей	1 426,8	5 417,8	4 707,1	767,7	971,9	1 858,0
Тракторлар						
Тракторы	-	28,5	494,9	-	-	-

Жалғасы

Продолжение

	Жамбыл	Қарағанды	Қостанай	Қызыл-орда	Маңғыстау	Оңтүстік Қазақстан
Ауыл шаруашылығына арналған керек-жарақтар, машиналар, жабдықтар, тракторлардан басқа						
Инвентарь, машины, оборудование для сельского хозяйства, кроме тракторов	53,8	444,3	-	5 804,2	72,6	84,2
Басқа да көтерме сауда бойынша қызметтер						
Прочие услуги по оптовой торговле	1 461,6	2 641,3	466,2	7 736,1	2 615,6	202,7

жалғасы

продолжение

	Павлодар	Солтүстік Қазақстан	Шығыс Қазақстан	Астана қаласы	Алматы қаласы
Көтерме сауда айналымы, барлығы					
Оптовый товароборот, всего	147 597,2	164 519,2	269 980,9	965 029,4	2 560 463,8
Жүк автомобильдері, тіркемелер, жартылай тіркемелер мен автобустар					
Грузовые автомобили, прицепы, полуприцепы и автобусы	808,0	204,2	3 715,9	24 740,7	57 580,8
Өзге де жолаушылар таситын автомобильдер					
Прочие пассажирские автомобили	926,0	396,3	5 789,4	120,8	1 161,2
Адам тұратын автофургондар мен автотіркемелер және басқа да туристік автокөлік құралдары					
Автофургоны и автоприцепы для жилья и прочие туристические автотранспортные средства	-	-	5,4	0,3	230,3
Өзге де мамандандырылған көлік құралдары					
Средства транспортные специализированные прочие	588,0		46,8	6 430,9	7 318,2
Шиңдер					
Шины	1 619,7	238,4	13 113,8	890,2	13 129,4
Автомобильдер үшін өзге де бөлшектер мен керек-жарақтар					
Прочие детали и принадлежности для автомобилей	1 697,0	1 147,7	1 833,8	3 153,1	11 331,2
Астық					
Зерно	191,2	23 346,4	2 205,1	92 729,3	34 054,7

	Павлодар	Солтүстік Қазақстан	Шығыс Қазақстан	Астана қаласы	Алматы қаласы
Тұқым, майлы дақылдардың тұқымдарынан басқа Семена, кроме семян культур масличных	258,7	315,2	812,6	9 647,5	730,7
Майлы дақылдардың тұқымы және жемістері Семена и плоды культур масличных	-	967,6	2 153,1	164,7	378,9
Мал азықтары Корма для животных	-	65,1	560,6	132,3	147,1
Басқа топтамаларға енгізілмеген ауыл шаруашылығының шикізаттары Сельскохозяйственное сырье, не включенное в другие группировки	-	-	4,0	-	26 147,8
Тері, былғары және өңделген былғары Шкура, кожа и выделанная кожа	-	5,4	0,4	-	152 910,2
Үй құстары мен жабайы құстардың еті Мясо, домашняя птица и дичь	2 149,7	12 313,7	5 689,3	86 927,0	5 605,5
Ет өнімдері Мясные продукты	594,0	6 758,2	1 444,4	47 419,8	869,9
Сүт өнімдері Молочные продукты	938,1	441,9	2 422,8	5 223,8	24 651,1
Жұмыртқа Яйца	4,9	1,9	1 063,2	14,7	872,6
Тағамдық май және тоң май Пищевые масла и жиры	1 197,0	503,8	2 778,9	2 880,0	15 316,6
Жидектің және көкөністің шырыны, минерал суы және алкогольсіз сусындар Фруктовые и овощные соки, минеральная вода и безалкогольные напитки	2 801,2	906,5	4 616,5	6 610,8	25 494,5
Сыра, шарап, ликер және басқа да алкогольді ішімдіктер Пиво, вино, ликеры и прочие алкогольные напитки	8 682,0	3 313,9	8 571,4	9 754,1	57 410,9
Темекі бұйымдары Табачные изделия	2 462,6	2 597,9	7 651,4	5 114,6	15 158,3
Қант Сахар	730,5	387,8	1 664,3	369,9	16 897,9
Шоколад және қанттан жасалған кондитер өнімдері Шоколад и изделия кондитерские из сахара	3 073,6	1 161,9	4 377,7	6 538,5	21 715,0
Кофе, шай, какао және татымдылықтар Кофе, чай, какао и пряности	2 510,9	19 102,7	3 654,4	106 975,9	14 499,0

	Павлодар	Солтүстік Қазақстан	Шығыс Қазақстан	Астана қаласы	Алматы қаласы
Балық, шаян тәрізділер және моллюскалар					
Рыба, ракообразные и моллюски	76,5	11,2	2 248,6	622,0	3 642,5
Қайта өңделген көкөніс, жидек және жаңғақ өнімдері					
Переработанные овощи, фрукты и орехи	400,1	253,9	628,4	276,5	5 983,6
Нан-белке өнімдері					
Хлебобулочные изделия	951,4	4 031,4	883,6	26 814,8	3 875,3
Дайын тағам өнімдері, балалардың емдәмдік тағамдарын және басқа да гомогенделген тағамдық өнімдерді қосқанда					
Готовые пищевые продукты, включая детское диетическое питание и прочие гомогенизированные пищевые продукты	727,8	4,6	916,7	46,8	2 904,6
Үй жануарлары, құс және балықтарға арналған азықтар					
Корма для домашних животных, птиц и рыб	186,6	-	48,1	27,6	1 121,7
Басқа топтамаларға енгізілмеген тағамдық өнімдер					
Пищевые продукты, не включенные в другие группировки	1 603,4	1 570,5	3 082,7	2 157,6	22 981,1
Сырт киімдер					
Верхняя одежда	36,5	58,7	3 482,4	405,1	4 796,6
Аяқ-киім					
Обувь	10,4	20,3	1 888,4	167,7	962,1
Тұрмыстық приборлар					
Бытовые приборы	326,7	101,7	597,6	3 023,4	129 366,8
Жарық беретін жабдықтар					
Осветительное оборудование	12,5	36,5	533,1	1 470,6	3 710,6
Тұрмыста пайдаланатын сымдар, ажыратқыштар және басқа да электр арматуралар					
Провода, выключатели и прочая электрическая арматура для бытового пользования	20,6	130,9	964,0	3 767,3	9 262,3
Радио-, теле-, бейне- жазба аппаратуралар					
Радио-, теле- и видео-аппаратура	37,2	24,7	80,3	3 046,1	46 971,1
Әйнек, фарфор және қыш бұйымдары					
Изделия из стекла, фарфора и керамики	41,7	4,9	70,9	96,6	3 287,3
Түс қағаздар					
Обои	0,2	12,7	495,3	2 992,4	1 229,7

	Павлодар	Солтүстік Қазақстан	Шығыс Қазақстан	Астана қаласы	Алматы қаласы
Тазалағыш құралдар					
Чистящие средства	1 616,6	177,5	2 550,5	3 183,8	23 906,9
Парфюмерия-косметика тауарлары					
Парфюмерно-косметические товары	1 457,2	347,9	1 672,9	1 387,5	60 003,3
Фармацевтикалық және медициналық тауарлар					
Фармацевтические и медицинские товары	3 817,0	3 301,9	8 822,9	3 920,6	79 691,1
Хирургиялық және ортопедиялық аспаптар және құралдар					
Хирургические и ортопедические инструменты и приспособления	2 000,4	743,9	1 293,9	1 241,7	10 250,1
Тұрмыстық жиһаздар					
Бытовая мебель	0,9	338,1	78,0	1 106,5	9 369,3
Кітаптар, журналдар және газеттер					
Книги, журналы и газеты	75,6	62,7	267,7	800,1	3 166,9
Кеңсе тауарлары					
Канцелярские товары	120,9	53,0	737,0	1 102,6	7 237,3
Қатты отын					
Твердое топливо	5 514,8	595,0	13 282,5	2 126,9	5 624,4
Бензин					
Бензин	6 805,1	27 614,6	20 800,6	70 027,9	295 131,5
Басқа да сұйық және газ төзілмес отын және соған ұқсас өнімдер					
Прочее жидкое и газообразное топливо и продукты аналогичные	10 292,5	31 325,1	16 925,1	138 211,9	645 332,4
Темір рудасы					
Железные руды	7,7	-	-	-	884,1
Түсті металл рудасы					
Руды цветных металлов	14,2	-	2 099,9	-	826,9
Алғашқы пішіндегі қара металдар					
Черные металлы в первичных формах	19 440,4	979,1	18 071,8	45 767,1	108 220,6
Алғашқы пішіндегі түсті металдар					
Цветные металлы в первичных формах	92,4	169,6	4 311,6	1 541,1	10 281,3
Алғашқы өңделген сүрек өнімдері					
Товары первичной обработки древесины	71,2	479,3	893,0	2 407,7	4 692,1
Санитарлық-техникалық жабдықтар					
Санитарно-техническое оборудование	150,9	56,8	202,8	2 241,6	4 456,2

	Павлодар	Солтүстік Қазақстан	Шығыс Қазақстан	Астана қаласы	Алматы қаласы
Лақ және бояғыш тауарлар (сырлар, лактар және эмалдар)					
Товары лакокрасочные (краски, лаки и эмали)	619,5	464,6	1 790,5	1 170,5	6 637,7
Әйнек табақтары					
Листовое стекло	0,0	529,8	102,8	1 087,2	2 399,3
Басқа да құрылыс материалдары					
Прочие строительные материалы	3 452,4	2 635,9	8 981,4	70 627,1	114 433,6
Металл арматурасы					
Металлическая арматура	215,3	136,0	2 560,1	7 123,3	5 089,4
Су құбыры және жылыту жабдықтары, пайдалану материалдары мен керек- жарақтар					
Водопроводное и отопительное оборудование, материалы эксплуатационные и принадлежности	265,3	128,3	1 452,9	2 084,1	6 285,2
Қолға ұстайтын құралдар					
Ручные инструменты	57,9	6,0	447,2	1 451,4	10 038,0
Тыңайтқыштар және агрохимиялық тауарлар					
Удобрения и товары агрохимические	1,8	432,8	170,1	8 264,3	4 143,4
Синтетикалық шайыр және алғашқы пішіндегі пластмассалар					
Синтетические смолы и пластмассы в первичных формах	-	250,2	381,4	2 241,7	6 334,4
Басқа да өнеркәсіптік химиялық заттар					
Прочие промышленные химические вещества	628,4	279,4	7 155,8	1 395,2	22 163,4
Қағаз және таза қағаз тауарлары					
Бумага и бумажно-беловые товары	105,2	36,8	222,9	229,8	11 267,9
Тоқыма талшықтары					
Текстильные волокна	0,7	0,4	57,8	0,5	1 077,8
Қалдықтар және сынықтар					
Отходы и лом	3 364,8	3 535,0	5 246,2	3 844,4	2 859,8
Ағаш өңдейтін станоктар					
Станки					
деревообработывающие	-	-	1,2	0,5	177,6

	Павлодар	Солтүстік Қазақстан	Шығыс Қазақстан	Астана қаласы	Алматы қаласы
Тау-кен өнеркәсібі, құрылысқа арналған машиналар мен жабдықтар, соның ішінде азаматтық құрылыстар					
Машины и оборудование для горнодобывающей промышленности, строительства, в том числе гражданского строительства	5 290,7	304,5	10 961,8	2 460,9	17 456,1
Компьютерлер, шеттен келетін жабдықтар және бағдарламалық қамтамасыз ету					
Компьютеры, оборудование периферийное и программное обеспечение	437,5	140,1	1 554,5	14 709,4	66 370,1
Офис жиһазы					
Офисная мебель	-	306,8	57,3	718,7	5 883,6
Көлік құралдары, автомобиль, мотоцикл және велосипедтерден басқа					
Транспортные средства, кроме автомобилей, мотоциклов и велосипедов	637,0	-	210,4	12 990,0	6 753,8
Машиналар мен жабдықтарға байланысты пайдалану материалдары мен керекжарақтары					
Эксплуатационные материалы и принадлежности, связанные с машинами и оборудованием	25 541,6	598,0	3 617,1	9 839,7	21 238,3
Жүк көтергіш жабдықтар					
Подъемно-транспортное оборудование	103,2	-	692,5	411,4	1 039,4
Электр жабдықтар және кәсіптік электр приборлар және материалдар, электр байланыс жабдықтарын қосқанда					
Электрооборудование и электроприборы профессиональные и электроматериалы, включая оборудование электросвязи	1 823,3	194,1	7 058,4	7 539,9	80 941,3
Жалпы және арнаулы мақсаттарға арналған басқа да жабдықтар, приборлар, машиналар					
Прочие машины, приборы, оборудование для общих и специальных целей	5 429,5	475,9	8 759,9	4 800,0	49 890,2
Тракторлар					
Тракторы	0,4	79,3	117,1	1 367,8	4 116,4

*Жалғасы**Продолжение*

	Павлодар	Солтүстік Қазақстан	Шығыс Қазақстан	Астана қаласы	Алматы қаласы
Ауыл шаруашылығына арналған керек-жарақтар, машиналар, жабдықтар, тракторлардан басқа Инвентарь, машины, оборудование для сельского хозяйства, кроме тракторов	-	2 245,6	1 549,8	28 628,0	2 197,1
Басқа да көтерме сауда бойынша қызметтер Прочие услуги по оптовой торговле	10 471,0	1 489,7	17 691,6	31 897,1	49 730,3

Қазақстан Республикасындағы бөлшек және көтерме сауда/ Статистикалық жинақ/ Астана
Розничная и оптовая торговля в Республике Казахстан/ Статистический сборник/ Астана

Жауапты шығарушы: Қызмет көрсету статистикасы департаменті
Ответственный за выпуск: Департамент статистики услуг

Қазақстан Республикасы Статистика агенттігі
Қазақстан Республикасы, 010000, Астана қаласы,
Сол жағалау, Министрліктер Үйі, 35-ші көше, 2 үй, 4 кіреберіс

Агентство Республики Казахстан по статистике
Республика Казахстан, 010000, г.Астана,
Левый берег, Дом министерств, 35-ая улица, д.2, 4 подъезд

Алу мәселесі бойынша:
По вопросам приобретения:
8(7172) 749295, 749515 телефондары
тел. 8(7172) 749509 телефон-факсы арқылы хабарласу керек

Көлемі: 24,84 ЕБТ
Объем: 24,84 УПЛ

Таралымы: 500 дана
Тираж: 500 экз.

Компьютерлік беттеген «Жарқын Ко» ЖШС
Компьютерная верстка ТОО «Жарқын Ко»