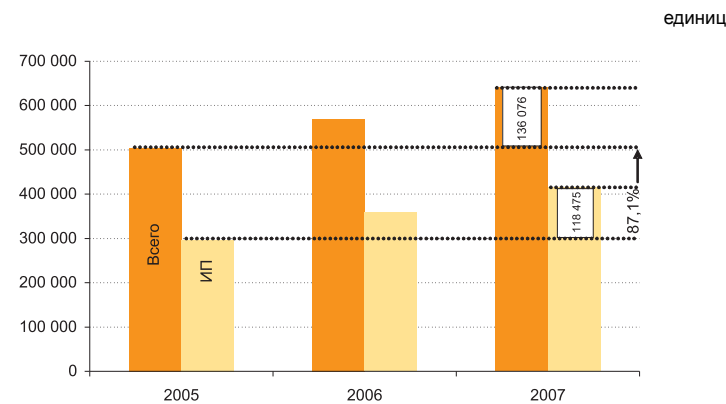


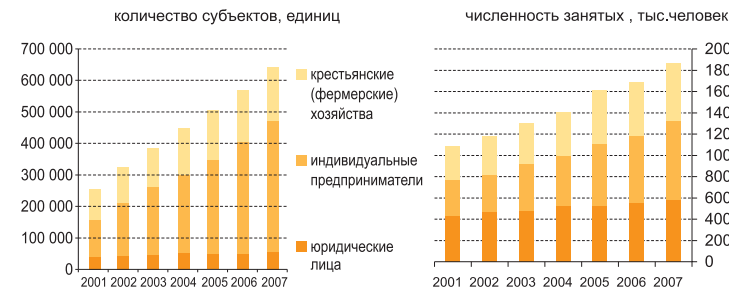
### Основные показатели

	2005	2006	2007
<b>Активные субъекты малого предпринимательства, единиц</b>			
Всего	504 824	570 060	640 900
в том числе:			
юридические лица	50 612	47 756	55 865
индивидуальные предприниматели	297 234	358 583	415 709
крестьянские (фермерские) хозяйства	156 978	163 721	169 326
<b>Численность занятых в малом предпринимательстве, человек</b>			
Всего	1 610 052	1 684 813	1 862 075
в том числе:			
на предприятиях	533 777	557 884	585 866
индивидуальных предпринимателей	571 620	622 667	733 456
в крестьянских (фермерских) хозяйствах	504 655	504 262	542 754
<b>Выпуск продукции субъектами малого предпринимательства, млн. тенге</b>			
Всего	1 234 581	1 521 548	2 066 274
в том числе:			
юридических лиц	844 632	1 033 438	1 327 126
индивидуальных предпринимателей	222 993	302 715	473 648
крестьянских (фермерских) хозяйств	166 956	185 395	265 500

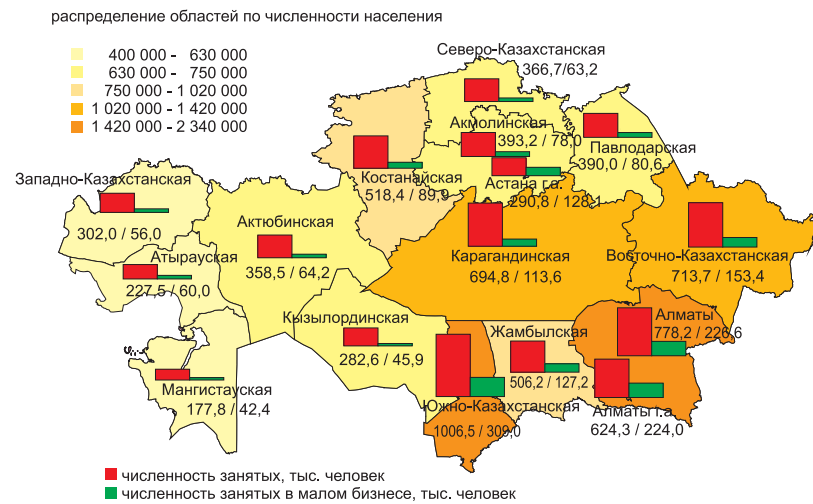
За 2 года количество индивидуальных предпринимателей увеличилось более, чем на 39,9%.



### Динамика развития за 2001-2007 годы



### Долевое распределение численности занятых в малом предпринимательстве в 2007 году по регионам

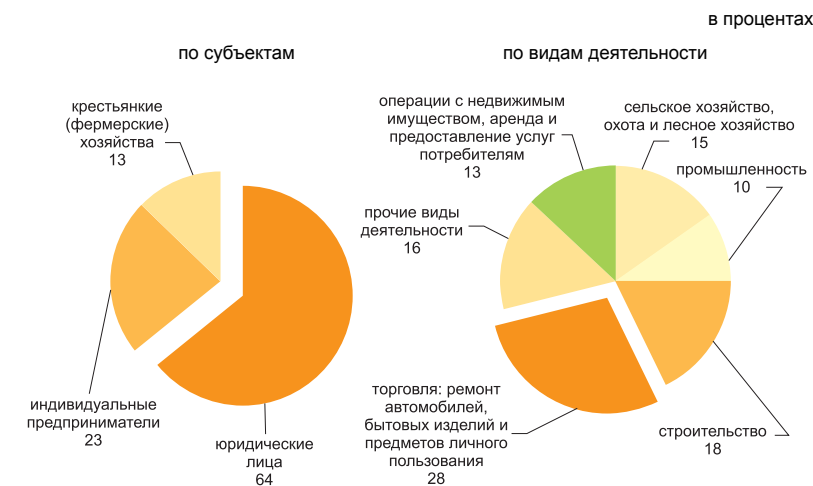


В расчете на 1000 экономического активного населения по количеству субъектов за 2007 год лидирует Атырауская область (119,1 единиц), а по выпуску продукции г.Астана (902,7 млн.тенге).

### Количество субъектов малого предпринимательства и выпуск продукции

	Количество активных субъектов, единиц			Выпуск продукции, млн.тенге		
	2005	2006	2007	2005	2006	2007
<b>Республика Казахстан</b>	504 824	570 060	640 900	1 234 581	1 521 548	2 066 274
Актолинская	22 514	28 820	31 356	48 819	54 068	68 967
Актюбинская	15 347	23 779	26 956	42 107	49 180	67 447
Алматинская	60 877	68 883	82 238	94 384	141 711	146 977
Атырауская	20 880	25 277	29 272	62 951	95 363	106 772
Восточно-Казахстанская	45 599	49 716	59 048	73 578	86 206	105 355
Жамбылская	27 185	34 070	33 716	35 441	46 428	69 675
Западно-Казахстанская	16 283	18 795	22 164	53 796	70 679	77 401
Карагандинская	31 651	33 537	38 235	59 571	80 534	102 891
Костанайская	29 961	34 285	41 653	63 975	74 604	114 030
Кызылординская	13 732	15 864	15 563	39 022	50 038	72 568
Мангистауская	14 170	18 296	21 859	35 374	42 845	70 143
Павлодарская	21 494	23 303	26 095	55 128	69 389	100 896
Северо-Казахстанская	21 755	21 038	18 688	43 877	55 042	75 426
Южно-Казахстанская	98 177	104 251	104 950	83 781	100 405	155 802
г.Астана	21 099	22 859	28 729	156 877	168 932	284 096
г.Алматы	44 100	47 287	60378	285 901	336 126	447 827

### Структура выпуска продукции в 2007 году



С численностью в 309 тысяч занятых в малом предпринимательстве лидирует Южно-Казахстанская область, из них 66,5% заняты в крестьянских (фермерских) хозяйствах.

### Численность занятых в малом предпринимательстве

	2005	2006	2007
<b>Республика Казахстан</b>	1 610 052	1 684 813	1 862 075
Актолинская	68 175	70 594	78 048
Актюбинская	57 325	60 254	64 220
Алматинская	175 094	191 557	226 629
Атырауская	48 321	52 000	59 990
Восточно-Казахстанская	139 827	139 503	153 350
Жамбылская	91 153	112 885	127 208
Западно-Казахстанская	45 666	50 288	55 997
Карагандинская	105 022	110 449	113 599
Костанайская	85 304	93 087	89 877
Кызылординская	30 990	34 110	45 947
Мангистауская	32 221	35 072	42 380
Павлодарская	68 906	69 024	80 555
Северо-Казахстанская	59 758	64 257	63 167
Южно-Казахстанская	312 328	287 262	309 012
г.Астана	86 323	99 204	128 069
г.Алматы	203 641	215 266	224 029

### Численность занятых в крестьянских хозяйствах

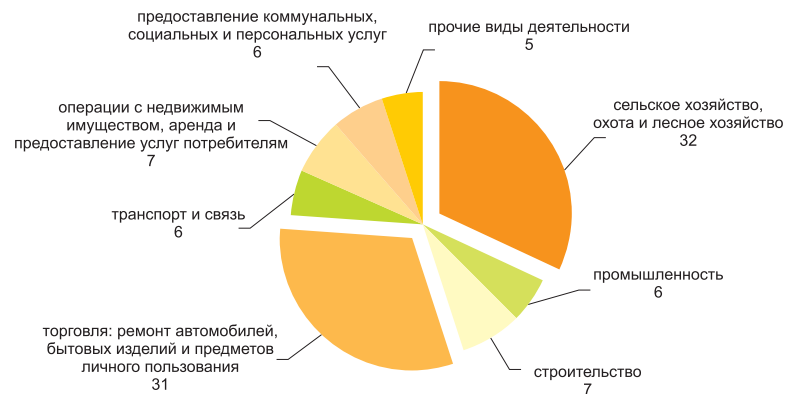


**Численность занятых по видам экономической деятельности в 2007 году**

	Всего	из них:	
		юридические лица	индивидуальные предприниматели
Всего	1 862 075	585 866	733 456
Сельское хозяйство, охота и лесное хозяйство	596 827	54 073	
Промышленность	103 573	80 229	23 344
Строительство	136 192	121 473	14 719
Торговля; ремонт автомобилей, бытовых изделий и предметов личного пользования	578 441	168 428	410 013
Гостиницы и рестораны	58 017	9 882	48 135
Транспорт и связь	105 076	35 431	69 646
Операции с недвижимым имуществом, аренда и предоставление услуг потребителям	131 436	87 442	43 995
Предоставление коммунальных, социальных и персональных услуг	119 367	10 933	108 434
Прочие виды деятельности	33 145	17 973	15 172

**Структура численности занятых в 2007 году по видам деятельности**

в процентах



**Краткие методологические пояснения**

К субъектам малого предпринимательства относятся индивидуальные предприниматели без образования юридического лица со среднегодовой численностью работников не более 50 человек и юридические лица, осуществляющие частное предпринимательство, со среднегодовой численностью работников не более 50 человек и среднегодовой стоимостью активов за год не свыше 60000 МРП, установленного законом о республиканском бюджете на соответствующий финансовый год.

**Предприятие малого предпринимательства** – субъект малого предпринимательства в форме юридического лица.

Активное предприятие малого предпринимательства – предприятие малого предпринимательства, осуществляющее экономическую деятельность.

**Индивидуальное предпринимательство** – инициативная деятельность физических лиц, направленная на получение доходов, основанная на собственности самих физических лиц и осуществляемая от имени физических лиц, за их риск и под их имущественную ответственность.

Государственную регистрацию индивидуальных предпринимателей осуществляют налоговые органы.

**Крестьянским (фермерским) хозяйствам** признается семейно-трудовое объединение лиц, в котором осуществление индивидуального предпринимательства неразрывно связано с использованием земель сельскохозяйственного назначения для производства сельскохозяйственной продукции, а также переработкой и реализацией этой продукции.



**ВАМ НУЖНА БОЛЕЕ ПОДРОБНАЯ ИНФОРМАЦИЯ?**

Вы можете найти на сайте Агентства по статистике [www.stat.kz](http://www.stat.kz): информация о малом предпринимательстве Казахстана публикуется ежемесячно в журнале «Социально-экономическое развитие Республики Казахстан», аналогичные данные выпускаются в ежемесячной экспресс-информации «Мониторинг субъектов малого предпринимательства», где вы можете найти информацию в разрезе субъектов малого предпринимательства. Ежегодно подготавливается статистический сборник «Малое предпринимательство в Казахстане», содержащий показатели, характеризующие более подробную динамику развития малого предпринимательства в Казахстане.

**У ВАС ОСТАЛИСЬ ВОПРОСЫ?**

Пожалуйста, обращайтесь в Департамент статистики производства:

Епбаева Айгуль Токтархановна, директор  
тел. 8 (7172) 74 90 56, e-mail: [aepbaeva@stat.kz](mailto:aepbaeva@stat.kz)

Мурсалиева Альфия Насырхановна, начальник управления  
тел. 8 (7172) 74 93 07, e-mail: [amusralieva@stat.kz](mailto:amusralieva@stat.kz)

**Наши координаты:**

Республика Казахстан, 010000  
г. Астана, Левый берег  
Дом Министерств, Орынбор, 8  
телефон: 8 (7172) 74 95 47  
факс 8 (7172) 74 95 46  
Электронный адрес: [stat@mail.online.kz](mailto:stat@mail.online.kz)  
Веб-сайт: <http://www.stat.kz>

Тираж 1000 экз.

Компьютерный дизайн и верстка ТОО «Жарқын Ко»  
тел. 8 (7172) 21 50 86, факс 8 (7172) 21 80 24



Агентство  
Республики Казахстан  
по статистике

# МАЛОЕ ПРЕДПРИНИМАТЕЛЬСТВО КАЗАХСТАНА



**Знаете ли Вы, что**  
Более трети фермеров работает в Южно-Казахстанской области.

Каждый пятый житель Южной столицы занят в малом бизнесе, а в Северной почти каждый восьмой в строительстве или же в организациях государственного управления.