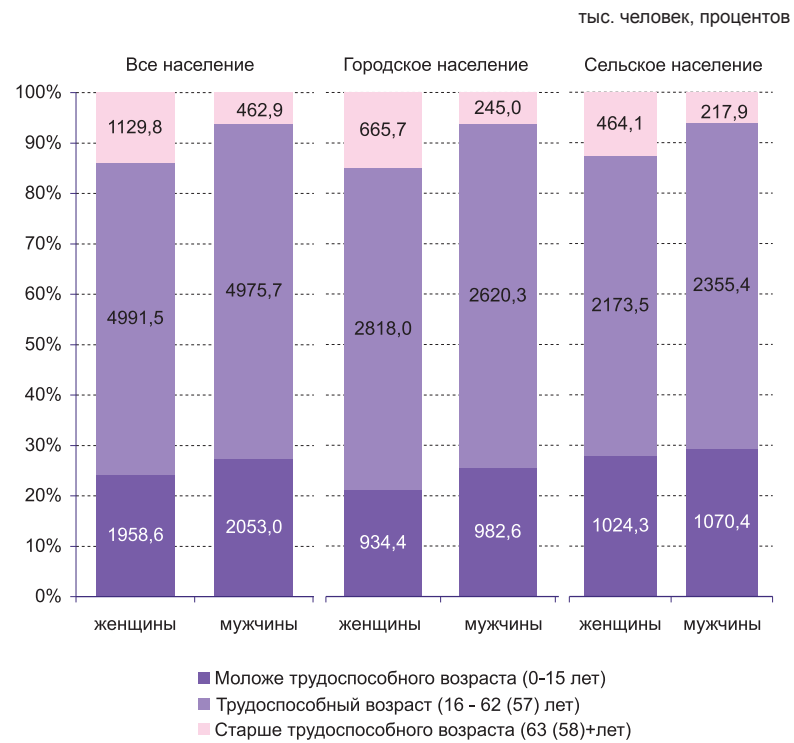




ГЕНДЕРНАЯ СТАТИСТИКА - это статистика о положении мужчин и женщин во всех сферах жизнедеятельности: семья, здравоохранение, образование, занятость и др.

Возрастная структура женщин и мужчин на 1 января 2008 года

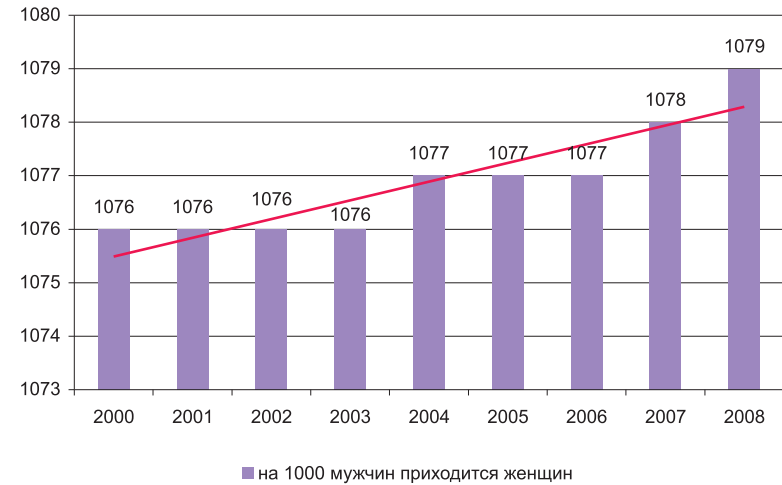


На начало 2008 года в Казахстане средний возраст женщин составил 32,7 года, мужчин – 29,6. Для городского населения характерно превышение среднего возраста 34,4 и 30,8 года, при показателях в сельской местности 30,4 и 28,1 года соответственно.

Средняя ожидаемая продолжительность жизни населения по 14 областям республики находится в пределах 69,4 – 71,9 года для женщин и 58,3 - 62,9 для мужчин. Наиболее высокий показатель в 68,6 года прогнозируется для Астаны и Алматы, наиболее низкий для Атырауской, Карагандинской и Мангистауской областей – 64,1.

Соотношение численности мужчин и женщин

на 1000 мужчин приходится женщин, человек



В Казахстане на 1000 мужчин приходится 1079 женщин. Тенденция к росту численности женщин по сравнению с мужчинами начинается с достижением возраста 25-29 лет. До 75-79 лет доживает в два раза больше женщин, чем мужчин. В 2007 году естественный прирост числа женщин в Казахстане составил 45,2 тысячи, а мужчин – 33,2 тысячи. Родилось соответственно 111 и 116 тысяч, умерло 65,8 и 82,9 тысячи.

Структура численности учащихся по видам образовательных организаций в 2007 году

в процентах

	женщины	мужчины
Общеобразовательные школы	49,3	50,7
Профессиональные школы (лицеи)	30,4	69,6
Колледжи	53,2	46,8
Высшие учебные заведения	58,2	41,8
Аспирантура	64,6	35,4

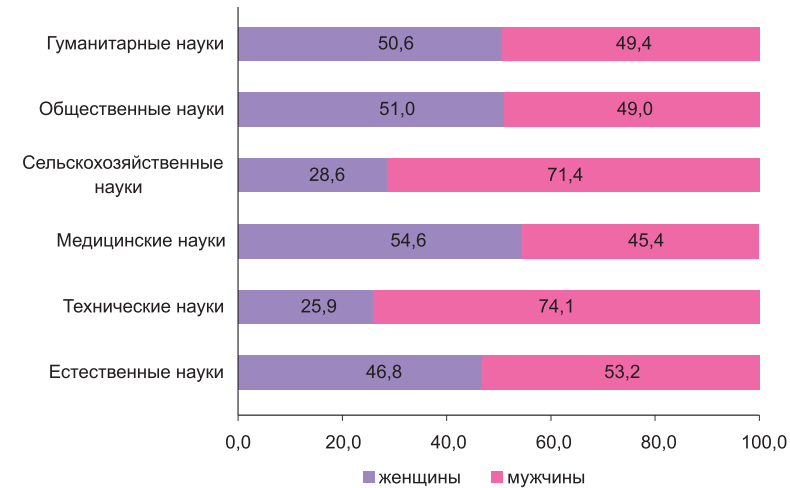
В структуре депутатов Парламента Республики Казахстан в 2007 году 13% составляли женщины, 87% мужчины.

человек

	2005		2006		2007	
	женщины	мужчины	женщины	мужчины	женщины	мужчины
Депутаты Сената	2	37	3	36	2	45
Депутаты Мажилиса	8	68	8	78	18	89

Удельный вес мужчин и женщин в структуре научных кадров по отраслям наук в 2007 году

в процентах

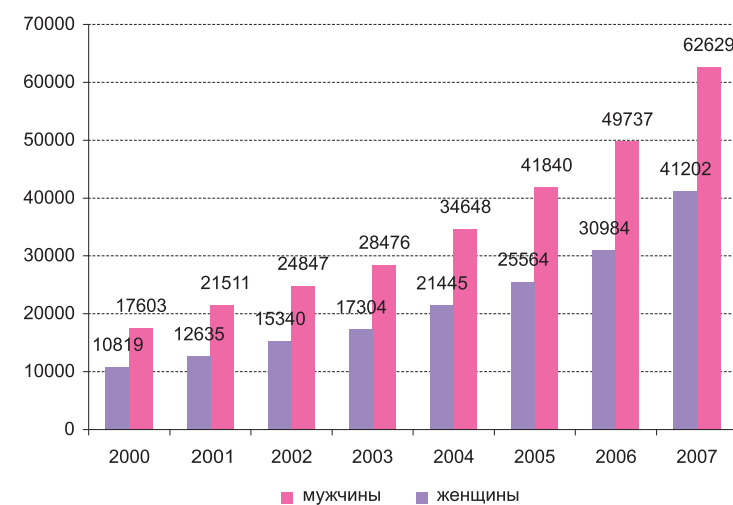


В 2007 году в Казахстане численность научных кадров составляла 4224 человека, в том числе 293 доктора наук и 1504 кандидата наук - это женщины, 873 и 1554 соответственно мужчины.

А численность профессорско-преподавательского состава на начало 2007/2008 учебного года с ученой степенью доктора наук составляет 3000 человек, в том числе 729 женщин и 2271 мужчин, с ученой степенью кандидата наук 13107, в том числе 6891 женщин и 6216 мужчин.

Среднемесячная номинальная заработная плата мужчин и женщин

тенге



Структура занятого населения по видам экономической деятельности в 2007 году

в процентах

	Оба пола, тыс. человек	в том числе	
		мужчины	женщины
Занято в экономике, всего	7 631,1	51,4	48,6
в том числе:			
Сельское хозяйство, охота и лесное хозяйство	2 366,0	53,5	46,5
Рыболовство, рыбоводство	16,8	81,5	18,5
Промышленность	926,0	66,4	33,6
Строительство	517,9	74,2	25,8
Торговля; ремонт автомобилей, бытовых изделий и предметов личного пользования	1 070,9	39,8	60,2
Гостиницы и рестораны	100,0	28,4	71,6
Транспорт и связь	552,9	75,3	24,7
Финансовая деятельность	87,7	40,6	59,4
Операции с недвижимым имуществом, аренда и предоставление услуг потребителям	354,6	50,2	49,8
Государственное управление	343,7	56,1	43,9
Образование	732,9	26,3	73,7
Здравоохранение и предоставление социальных услуг	335,9	23,7	76,3
Предоставление коммунальных, социальных и персональных услуг	197,4	44,2	55,8
Деятельность домашних хозяйств, нанимающих домашнюю прислугу и производящих товары и услуги для собственного потребления	28,4	22,1	77,9

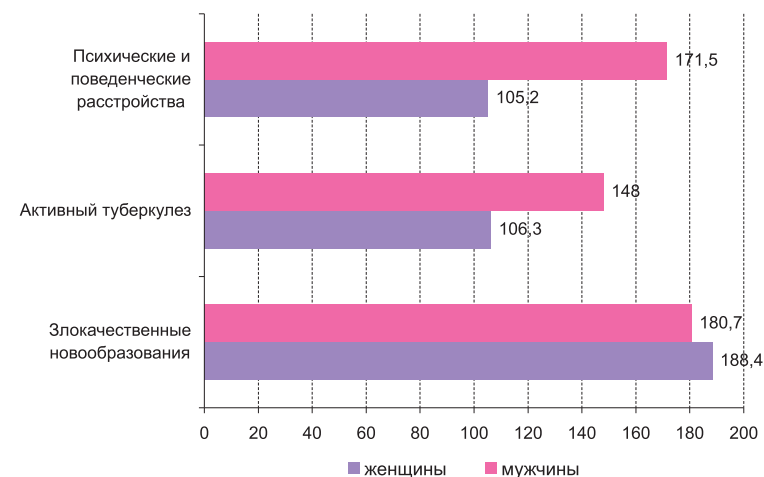
Уровень безработицы среди мужчин и женщин

в процентах к экономически активному населению



Заболееваемость женщин и мужчин по отдельным группам болезней в 2007 году

человек на 100 000 населения



Число зарегистрированных случаев заражения ВИЧ-инфекцией*

случаев

Год	Всего	Женщины	Мужчины
2005	964	268	696
2006	1 745	457	1 288
2007	1 979	584	1 395

* по данным Республиканского центра по профилактике и борьбе со СПИД

Структура лиц, совершивших преступления, в 2007 году

Правоохранительными органами республики выявлено 79 641 лиц, совершивших преступления. Из числа выявленных лиц 11,7% (9 344 человек) составили женщины и 88,3% (70 297 человек) – мужчины.

Число лиц, осужденных за совершение преступлений

	2005		2006		2007	
	женщины	мужчины	женщины	мужчины	женщины	мужчины
Осуждено, всего - человек	4 213	34 226	3 449	29 133	3 817	31 680
на 10 000 населения	5,4	46,9	4,3	39,5	4,8	42,5



ВАМ НУЖНА БОЛЕЕ ПОДРОБНАЯ ИНФОРМАЦИЯ?

Вы можете найти на сайте Агентства по статистике www.stat.kz: ежегодно выпускается статистический сборник «Женщины и мужчины Казахстана», который содержит динамические ряды гендерных показателей за последние годы.

У ВАС ОСТАЛИСЬ ВОПРОСЫ?

Пожалуйста, обращайтесь в Департамент демографической и социальной статистики:

Касенова Асия Каналбаевна, директор
тел. 8 (7172) 74 90 61, e-mail: akasenova@stat.kz

Досанова Айнура Сеидгаликызы, начальник управления
тел. 8 (7172) 74 92 56, e-mail: adosanova@stat.kz

Амирханова Майра Мадиевна, главный эксперт
тел. 8 (7172) 74 92 62, e-mail: mamirhanova@stat.kz

Наши координаты:

Республика Казахстан, 010000
г. Астана, Левый берег
Дом Министерств, Орынбор, 8
телефон: 8 (7172) 74 95 47
факс 8 (7172) 74 95 46
Электронный адрес: stat@mail.online.kz
Веб-сайт: <http://www.stat.kz>

Тираж 2000 экз.

Компьютерный дизайн и верстка ТОО «Жаркын Ко»
Тел. 8 (7172) 21 50 86, факс 8 (7172) 21 80 24



Агентство
Республики Казахстан
по статистике

ГЕНДЕРНАЯ СТАТИСТИКА



**Знаете ли Вы,
что в Казахстане:**

- на 1000 мужчин приходится 1079 женщин
- ожидаемая продолжительность жизни мужчин 60,7 лет, а женщин - 72,6 лет.

www.stat.kz